



**ESCUELA SUPERIOR POLITÉCNICA AGROPECUARIA
DE MANABÍ MANUEL FÉLIX LÓPEZ**

Rectorado



Memorando N°: ESPAM MFL-R-2021-107-M
Calceta, 05 de mayo de 2021

PARA: Lic. Geovanny García Montes
RESPONSABLE DE LA UNIDAD DE TECNOLOGÍA

ASUNTO: Información Financiera presupuestaria para Difusión en Pág. Web.

Con el fin de dar cumplimiento a lo que establece el Código Orgánico de Planificación y Finanzas Públicas, Art. 177.- **Información Financiera, Presupuestaria y de Gestión para la Ciudadanía.** "Las entidades y organismos del sector público divulgarán a la ciudadanía, la información financiera, presupuestaria y de gestión, sin perjuicio de presentar esta información a los respectivos órganos de fiscalización y control, de conformidad con la ley"; tengo a bien remitir copia del Memorando N° ESPAM MFL-DF-2021-071-M de fecha 19 de abril de 2021, recibido el 04 de mayo de 2021 mediante correo electrónico, suscrito por la Lic. Ana Solórzano Párraga, Directora Financiera, mediante el cual remite la correspondiente información para la respectiva divulgación.

Particular que notifico para los fines legales consiguientes.

Atentamente,



Firmado electrónicamente por:
**MIRYAM
ELIZABETH
FELIX LOPEZ**



Ec. Miryam Félix López. Ph.D.
RECTORA

Anexo: Memorando N° ESPAM MFL-DF-2021-071-M y sus anexos.

MFL/dzm



ESCUELA SUPERIOR POLITÉCNICA AGROPECUARIA DE
MANABÍ MANUEL FÉLIX LÓPEZ

Dirección Financiera



Memorando N°: ESPAM MFL – DF – 2021 – 071– M

Calceta, 19 de abril de 2021

PARA: Dra. C. Miryam Elizabeth Félix López

Rectora de la Escuela Superior Politécnica Agropecuaria de Manabí Manuel Félix López.

ASUNTO: Información Financiera Presupuestaria – Presupuesto anual y liquidaciones presupuestarias del ejercicio económico 2020, física y en medio magnético

De mi consideración:

Con la finalidad de dar cumplimiento a disposiciones legales, me permito hacer llegar a Usted, información Física y en medio Magnético, en atención a las siguientes Normativas:

- Lo que establece el Código Orgánico de Planificación y Finanzas Públicas, Art.177.- **Información Financiera, Presupuestaria y de Gestión para la Ciudadanía.** “Las entidades y organismos del sector público divulgarán a la ciudadanía, la información financiera, presupuestaria y de gestión, sin perjuicio de presentar esta información a los respectivos órganos de fiscalización y control, de conformidad con la ley”.
- Ley de Orgánica de Educación Superior, Art. 42.- **Información sobre las Instituciones de Educación Superior.-** “Para fines informativos y estadísticos las instituciones de educación superior enviarán de manera obligatoria anualmente a la Secretaría Nacional de Educación Superior, Ciencia, Tecnología e Innovación, sus presupuestos anuales debidamente aprobados y las liquidaciones presupuestarias de cada ejercicio económico”.

Agradezco su gentil atención, aprovechando la oportunidad, para reiterarle mis sentimientos de consideración y estima.

Atentamente,



Firmado electrónicamente por:

ANA LUCRECIA

SOLÓRZANO

PÁRRAGA

Lucrecia Solórzano Párraga Mgs.A.P.

DIRECTORA FINANCIERA ESPAM MFL

Anexo: documentos antes mencionados

ASP/nv



ESPAMMFL

ESCUELA SUPERIOR POLITÉCNICA
AGROPECUARIA DE MANABÍ MANUEL FÉLIX LÓPEZ



Ley 2006 – 49 Suplemento R.O. 298 – 23 – 06 – 2006
CALCETA – ECUADOR



DIRECCIÓN
ADMINISTRATIVA
FINANCIERA

CONTABILIDAD

ESTADOS FINANCIEROS

AL 31 DE DICIEMBRE DEL 2020

CONTABILIDAD - PRESUPUESTO



ESPAÑA



Ministerio de Hacienda y Función Pública
Dirección General de Contabilidad



ESTADOS FINANCIEROS AL 31 DE DICIEMBRE DEL 2020

CONTABILIDAD - PRESUPUESTO

Presupuesto	1.000.000,00
Realizado	950.000,00
Diferencia	50.000,00

Ejercicio Fiscal: 2020

Entidad: 188-0000-0000

DIRECCIÓN FINANCIERA


Al 24 de Diciembre del 2020
Expresado en Dólares

Información al: 24/12/2020 12:51:22

Reporte: R00805863.rpt

Impreso por: KSLOOR

Cuentas	Descripción	Saldo Iniciales		Flujos		Sumas		Saldo Finales	
		Deudor	Acreeedor	Debitos	Creditos	Debitos	Creditos	Deudor	Acreeedor
1	ACTIVOS	13,785,266.78	0.00	23,365,795.46	23,955,803.05	37,151,062.24	23,955,803.05	13,195,259.19	0.00
1.1	OPERACIONALES	132,745.86	0.00	21,913,464.55	21,469,727.30	22,046,210.41	21,469,727.30	576,483.11	0.00
1.1.1	Disponibilidades	108,619.43	0.00	10,928,972.86	10,477,620.58	11,037,592.29	10,477,620.58	559,971.71	0.00
1.1.1.02	Banco Central del Ecuador Cuenta Corriente Unica - CCU	108,619.43	0.00	10,669,851.98	10,277,446.88	10,778,471.41	10,277,446.88	501,024.53	0.00
1.1.1.04	Banco Central del Ecuador Fondos de Préstamos y Donaciones - TE	0.00	0.00	259,120.88	200,173.70	259,120.88	200,173.70	58,947.18	0.00
1.1.2	Anticipos de Fondos	24,126.43	0.00	56,171.41	65,176.84	80,297.84	65,176.84	15,121.00	0.00
1.1.2.13	Fondos de Reposición	200.00	0.00	744.55	944.55	944.55	944.55	0.00	0.00
1.1.2.40	Descuentos y Retenciones Generados en Ingresos	0.00	0.00	100.34	75.92	100.34	75.92	24.42	0.00
1.1.2.50	Por Recuperación de Fondos	0.00	0.00	24.90	0.00	24.90	0.00	24.90	0.00
1.1.2.81	Anticipos de Fondos por pagos al SRI	23,926.43	0.00	55,301.62	64,156.37	79,228.05	64,156.37	15,071.68	0.00
1.1.3	Cuentas por Cobrar	0.00	0.00	10,928,320.28	10,926,929.88	10,928,320.28	10,926,929.88	1,390.40	0.00
1.1.3.13	Cuentas por Cobrar Tasas y Contribuciones	0.00	0.00	44,260.31	44,260.31	44,260.31	44,260.31	0.00	0.00
1.1.3.14	Cuentas por Cobrar Venta de Bienes y Servicios	0.00	0.00	20,197.09	20,197.09	20,197.09	20,197.09	0.00	0.00
1.1.3.18	Cuentas por Cobrar Transferencias y Donaciones Corrientes	0.00	0.00	10,497,179.17	10,497,179.17	10,497,179.17	10,497,179.17	0.00	0.00
1.1.3.19	Cuentas por Cobrar Otros Ingresos	0.00	0.00	16,443.13	16,443.13	16,443.13	16,443.13	0.00	0.00
1.1.3.24	Cuentas por Cobrar Venta de Activos no Financieros	0.00	0.00	13,070.27	13,070.27	13,070.27	13,070.27	0.00	0.00
1.1.3.28	Cuentas por Cobrar Transferencias y Donaciones de Capital e Inversión	0.00	0.00	251,965.00	251,965.00	251,965.00	251,965.00	0.00	0.00
1.1.3.81	Cuentas por Cobrar Impuesto al Valor Agregado	0.00	0.00	80,444.20	79,053.80	80,444.20	79,053.80	1,390.40	0.00
1.1.3.82	Cuentas por Cobrar Anticipos de Fondos de Años Anteriores	0.00	0.00	4,761.11	4,761.11	4,761.11	4,761.11	0.00	0.00
1.2	INVERSIONES FINANCIERAS	14,707.74	0.00	48,961.04	27,758.34	63,668.78	27,758.34	35,910.44	0.00
1.2.4	Deudores Financieros	5,327.15	0.00	0.00	4,761.11	5,327.15	4,761.11	566.04	0.00
1.2.4.82	Anticipos de Fondos de Años Anteriores	5,327.15	0.00	0.00	4,761.11	5,327.15	4,761.11	566.04	0.00
1.2.5	Inversiones Diferidas	9,380.59	0.00	48,961.04	22,997.23	58,341.63	22,997.23	35,344.40	0.00
1.2.5.31	Prepagos de Seguros Costos Financieros y Otros Gastos - Corrientes	9,380.59	0.00	48,961.04	22,997.23	58,341.63	22,997.23	35,344.40	0.00
1.3	INVERSIONES PARA CONSUMO PRODUCCIÓN Y COMERCIALIZACIÓN	8,796.91	0.00	129,862.11	129,922.52	138,659.02	129,922.52	8,736.50	0.00



Cuentas	DESCRIPCIÓN	SALDOS INICIALES		FLUJOS		SUMAS		SALDOS FINALES	
		DEUDOR	ACREEDOR	DEBITOS	CREDITOS	DEBITOS	CREDITOS	DEUDOR	ACREEDOR
1 3 1	Existencias para Consumo Corriente	8,796.91	0.00	129,922.52	129,922.52	138,659.02	129,922.52	8,736.50	0.00
1 3 1 01	Existencias de Bienes de Uso y Consumo Corriente	8,796.91	0.00	129,922.52	129,922.52	138,659.02	129,922.52	8,736.50	0.00
1 4	INVERSIONES EN BIENES DE LARGA DURACION	12,636,272.26	0.00	897,734.19	1,380,839.08	13,534,006.45	1,380,839.08	12,153,167.37	0.00
1 4 1	Bienes de Administración	12,636,272.26	0.00	829,800.97	1,380,839.08	13,466,073.23	1,380,839.08	12,085,234.15	0.00
1 4 1 01	Bienes Muebles	7,072,737.42	0.00	39,735.80	212,630.55	7,112,473.22	212,630.55	6,899,842.67	0.00
1 4 1 03	Bienes Inmuebles	18,450,949.05	0.00	602,973.72	51,692.36	19,053,922.77	51,692.36	19,002,230.41	0.00
1 4 1 05	Bienes Biológicos	52,970.00	0.00	2,900.00	6,200.00	55,870.00	6,200.00	49,670.00	0.00
1 4 1 99	(-) Depreciación Acumulada	0.00	12,940,384.21	1,110,316.17	1,110,316.17	184,191.45	14,050,700.38	0.00	13,866,508.93
1 4 3	Bienes de Infraestructura	0.00	0.00	67,933.22	0.00	67,933.22	0.00	67,933.22	0.00
1 4 3 01	Obras de Infraestructura	0.00	0.00	67,933.22	0.00	67,933.22	0.00	67,933.22	0.00
1 5	INVERSIONES EN OBRAS EN PROYECTOS Y PROGRAMAS	992,744.01	0.00	375,773.57	947,555.81	1,368,517.58	947,555.81	420,961.77	0.00
1 5 1	Inversiones en Obras en Proceso	364,414.00	0.00	145,636.05	391,816.13	510,050.05	391,816.13	118,233.92	0.00
1 5 1 32	Servicios Generales	0.00	0.00	2,000.00	0.00	2,000.00	0.00	2,000.00	0.00
1 5 1 33	Traslados instalaciones Viáticos y Subsistencias	0.00	0.00	960.00	0.00	960.00	0.00	960.00	0.00
1 5 1 36	Contratación de Estudios e Investigaciones	0.00	0.00	1,400.00	0.00	1,400.00	0.00	1,400.00	0.00
1 5 1 37	Gastos en Informática	0.00	0.00	1,156.40	0.00	1,156.40	0.00	1,156.40	0.00
1 5 1 38	Existencia de Bienes de Uso y Consumo para Inversión	0.00	0.00	6,070.74	6,070.74	6,070.74	6,070.74	0.00	0.00
1 5 1 41	Bienes Muebles para Inversión	242,751.53	0.00	11,057.02	2,127.83	253,808.55	2,127.83	251,680.72	0.00
1 5 1 45	Bienes Muebles no Depreciables para Inversión	3,625.09	0.00	498.80	0.00	4,123.89	0.00	4,123.89	0.00
1 5 1 51	Obras de Infraestructura	0.00	0.00	42,146.40	0.00	42,146.40	0.00	42,146.40	0.00
1 5 1 59	Donaciones para Inversión al Sector Privado Interno	0.00	0.00	25,063.45	0.00	25,063.45	0.00	25,063.45	0.00
1 5 1 92	Acumulación de Costos en Inversiones en Obras en Proceso	733,434.26	0.00	0.00	121,648.02	733,434.26	121,648.02	611,786.24	0.00
1 5 1 98	(-) Aplicación a Gastos de Gestión	0.00	484,247.09	53,714.80	249,187.17	53,714.80	733,434.26	0.00	679,719.46
1 5 1 99	(-) Depreciación Acumulada Bienes de Inversión	0.00	131,149.79	1,568.44	12,792.37	1,568.44	143,932.16	0.00	142,363.72
1 5 2	Inversiones en Programas en Ejecución	628,330.01	0.00	230,137.52	555,739.68	858,467.53	555,739.68	302,727.85	0.00
1 5 2 3	Inversión en Programas en Ejecución	628,330.01	0.00	230,137.52	555,739.68	858,467.53	555,739.68	302,727.85	0.00

Ejercicio Fiscal: 2020
Entidad: 188-0000-0000

Al 24 de Diciembre del 2020
Expresado en Dólares

DIRECCION FINANCIERA

Fecha: 24/12/2020 09:08:50
Reporte: R00805863.rdlc
Impreso por: KSLOOR

CUENTAS	DESCRIPCION	SALDOS INICIALES		FLUJOS		SUMAS		SALDOS FINALES	
		DEUDOR	ACREEDOR	DEBITOS	CREDITOS	DEBITOS	CREDITOS	DEUDOR	ACREEDOR
1 5 2 32	Servicios Generales	0.00	0.00	2,350.00	0.00	2,350.00	0.00	2,350.00	0.00
1 5 2 34	Instalación Mantenimiento y Reparaciones	0.00	0.00	762.40	0.00	762.40	0.00	762.40	0.00
1 5 2 36	Contratación de Estudios e Investigaciones	0.00	0.00	14,871.38	0.00	14,871.38	0.00	14,871.38	0.00
1 5 2 38	Existencia de Bienes de Uso y Consumo para Inversión	6,256.86	0.00	77,758.99	80,115.85	84,015.85	80,115.85	3,900.00	0.00
1 5 2 41	Bienes Muebles para Inversión	241,829.25	0.00	31,280.86	11,074.91	273,110.11	11,074.91	262,035.20	0.00
1 5 2 45	Bienes Muebles no Depreciables para Inversión	50,192.66	0.00	1,219.82	0.00	51,412.48	0.00	51,412.48	0.00
1 5 2 92	Acumulación de Costos en Inversiones en Programas en Ejecución	910,154.12	0.00	0.00	62,433.52	910,154.12	62,433.52	847,720.60	0.00
1 5 2 98	(-) Aplicación a Gastos de Gestión	0.00	552,836.12	62,433.52	357,318.00	62,433.52	910,154.12	0.00	847,720.60
1 5 2 99	(-) Depreciación Acumulada Bienes de Inversión	0.00	27,266.76	5,829.55	44,797.40	5,829.55	72,064.16	0.00	66,234.61
2	PASIVOS	0.00	2,041,514.96	14,393,458.28	14,494,458.21	14,393,458.28	16,535,973.17	0.00	2,142,514.89
2 1	DEUDA FLOTANTE	0.00	213,942.51	13,954,441.61	14,494,458.21	13,954,441.61	14,708,400.72	0.00	753,959.11
2 1 2	Depósitos y Fondos de Terceros	0.00	213,942.51	3,653,421.81	3,469,858.58	3,653,421.81	3,683,801.09	0.00	30,379.28
2 1 2 03	Fondos de Terceros	0.00	0.00	80,951.33	80,976.23	80,951.33	80,976.23	0.00	24.90
2 1 2 40	Descuentos y Retenciones Generados en Gastos - Administración Pública Central	0.00	205,284.37	3,463,477.56	3,266,481.59	3,463,477.56	3,471,765.96	0.00	8,288.40
2 1 2 50	Fondos a Otorgarse - Administración Pública Central	0.00	0.00	96,876.71	96,876.71	96,876.71	96,876.71	0.00	0.00
2 1 2 81	Depósitos y Fondos para el SRI	0.00	8,658.14	12,116.21	25,524.05	12,116.21	34,182.19	0.00	22,065.98
2 1 3	Cuentas por Pagar	0.00	0.00	10,301,019.80	11,024,599.63	10,301,019.80	11,024,599.63	0.00	723,579.83
2 1 3 51	Cuentas por Pagar Gastos en Personal	0.00	0.00	7,970,313.01	8,604,876.39	7,970,313.01	8,604,876.39	0.00	634,563.38
2 1 3 53	Cuentas por Pagar Bienes y Servicios de Consumo	0.00	0.00	1,140,922.10	1,179,550.11	1,140,922.10	1,179,550.11	0.00	38,628.01
2 1 3 56	Cuentas por Pagar Gastos Financieros	0.00	0.00	146,415.06	146,415.06	146,415.06	146,415.06	0.00	0.00
2 1 3 57	Cuentas por Pagar Otros Gastos	0.00	0.00	51,142.24	51,142.24	51,142.24	51,142.24	0.00	0.00
2 1 3 58	Cuentas por Pagar Transferencias y Donaciones Corrientes	0.00	0.00	156,157.82	156,157.82	156,157.82	156,157.82	0.00	0.00
2 1 3 71	Cuentas por Pagar Gastos en Personal para Inversión	0.00	0.00	33,631.00	33,631.00	33,631.00	33,631.00	0.00	0.00
2 1 3 73	Cuentas por Pagar Bienes y Servicios para Inversión	0.00	0.00	109,048.53	109,048.53	109,048.53	109,048.53	0.00	0.00
2 1 3 75	Cuentas por Pagar Obras Públicas	0.00	0.00	4,515.69	42,146.40	4,515.69	42,146.40	0.00	37,630.71

CUENTAS	DESCRIPCION	SALDOS INICIALES		FLUJOS		SUMAS		SALDOS FINALES	
		DEUDOR	ACREEDOR	DEBITOS	CREDITOS	DEBITOS	CREDITOS	DEUDOR	ACREEDOR
2 1 3 7 8	Cuentas por Pagar Transferencias y Donaciones para Inversión	0.00	0.00	25,063.45	25,063.45	25,063.45	25,063.45	0.00	0.00
2 1 3 8 1	Cuentas por Pagar Impuesto al Valor Agregado	0.00	0.00	67,686.47	80,444.20	67,686.47	80,444.20	0.00	12,757.73
2 1 3 8 4	Cuentas por Pagar Inversiones en Bienes de Larga Duración	0.00	0.00	51,792.07	51,792.07	51,792.07	51,792.07	0.00	0.00
2 1 3 8 5	Cuentas por Pagar del Año Anterior	0.00	0.00	108,831.58	108,831.58	108,831.58	108,831.58	0.00	0.00
2 1 3 9 6	Cuentas por Pagar Amortización de la Deuda Pública	0.00	0.00	330,185.09	330,185.09	330,185.09	330,185.09	0.00	0.00
2 1 3 9 9	Cuentas por Pagar por Obligaciones no Reconocidas ni Pagadas en Años Anteriores	0.00	0.00	105,315.69	105,315.69	105,315.69	105,315.69	0.00	0.00
2 2	DEUDA PÚBLICA	0.00	1,827,572.45	439,016.67	0.00	439,016.67	1,827,572.45	0.00	1,388,555.78
2 2 3	Empréstitos	0.00	1,718,740.87	330,185.09	0.00	330,185.09	1,718,740.87	0.00	1,388,555.78
2 2 3 0 1	Créditos Internos	0.00	1,718,740.87	330,185.09	0.00	330,185.09	1,718,740.87	0.00	1,388,555.78
2 2 4	Financieros	0.00	108,831.58	108,831.58	0.00	108,831.58	108,831.58	0.00	0.00
2 2 4 8 5	Cuentas por Pagar del Año Anterior	0.00	108,831.58	108,831.58	0.00	108,831.58	108,831.58	0.00	0.00
6	PATRIMONIO	0.00	11,743,751.82	13,011,644.93	12,370,637.41	13,011,644.93	24,064,389.23	0.00	11,052,744.30
6 1	PATRIMONIO ACUMULADO	0.00	11,743,751.82	852,145.62	963,424.98	852,145.62	12,707,176.80	0.00	11,855,031.18
6 1 1	Patrimonio Público	0.00	12,595,897.44	852,145.62	111,279.36	852,145.62	12,707,176.80	0.00	11,855,031.18
6 1 1 0 3	Patrimonio Entidades Descentralizadas y Autónomas	0.00	12,595,897.44	852,145.62	111,279.36	852,145.62	12,707,176.80	0.00	11,855,031.18
6 1 8	Resultados de Ejercicios	852,145.62	0.00	0.00	852,145.62	852,145.62	852,145.62	0.00	0.00
6 1 8 0 1	Resultados Ejercicios Anteriores	852,145.62	0.00	0.00	852,145.62	852,145.62	852,145.62	0.00	0.00
6 2	INGRESOS DE GESTIÓN	0.00	0.00	0.00	11,357,212.43	11,357,212.43	11,357,212.43	0.00	11,357,212.43
6 2 3	Tasas y Contribuciones	0.00	0.00	0.00	44,260.31	44,260.31	44,260.31	0.00	44,260.31
6 2 3 0 1	Tasas Generales	0.00	0.00	0.00	44,260.31	44,260.31	44,260.31	0.00	44,260.31
6 2 4	Venta de Bienes y Servicios e Ingresos Operativos	0.00	0.00	0.00	33,267.36	33,267.36	33,267.36	0.00	33,267.36
6 2 4 0 2	Ventas de Productos y Materiales	0.00	0.00	0.00	19,610.09	19,610.09	19,610.09	0.00	19,610.09
6 2 4 0 3	Ventas no Industriales	0.00	0.00	0.00	587.00	587.00	587.00	0.00	587.00
6 2 4 2 5	Ventas de Bienes Biológicos de Administración	0.00	0.00	0.00	13,070.27	13,070.27	13,070.27	0.00	13,070.27
6 2 5	Rentas de Inversiones y Otros	0.00	0.00	0.00	16,443.13	16,443.13	16,443.13	0.00	16,443.13
2 5	Otros Ingresos	0.00	0.00	0.00	5,130.30	5,130.30	5,130.30	0.00	5,130.30

Ejercicio Fiscal: 2020
 Entidad: 188-0000-0000

Cuentas	Descripción	Saldos Iniciales		Flujos		Sumas		Saldos Finales	
		Deudor	Acreeedor	Debitos	Creditos	Debitos	Creditos	Deudor	Acreeedor
6 2 5 25	Ingresos por Chatarrización	0.00	0.00	0.00	725.00	0.00	725.00	0.00	725.00
6 2 6	Transferencias Recibidas	0.00	0.00	0.00	10,749,144.17	0.00	10,749,144.17	0.00	10,749,144.17
6 2 6 01	Transferencias y Donaciones Corrientes del Sector Público	0.00	0.00	0.00	6,504,441.20	0.00	6,504,441.20	0.00	6,504,441.20
6 2 6 09	Participaciones Corrientes del Sector Público en Prestaciones	0.00	0.00	0.00	3,992,737.97	0.00	3,992,737.97	0.00	3,992,737.97
6 2 6 21	Transferencias y Donaciones de Capital e Inversión del Sector Público	0.00	0.00	0.00	133,712.00	0.00	133,712.00	0.00	133,712.00
6 2 6 30	Compensación del IVA	0.00	0.00	0.00	118,253.00	0.00	118,253.00	0.00	118,253.00
6 2 9	Actualizaciones y Ajustes	0.00	0.00	0.00	514,097.46	0.00	514,097.46	0.00	514,097.46
6 2 9 51	Actualización de Activos	0.00	0.00	0.00	495,789.45	0.00	495,789.45	0.00	495,789.45
6 2 9 99	Donaciones Recibidas en Bienes Muebles e Inmuebles	0.00	0.00	0.00	18,308.01	0.00	18,308.01	0.00	18,308.01
6 3	GASTOS DE GESTIÓN	0.00	0.00	12,159,499.31	0.00	12,159,499.31	0.00	12,159,499.31	0.00
6 3 1	Inversiones Públicas	0.00	0.00	692,691.76	0.00	692,691.76	0.00	692,691.76	0.00
6 3 1 51	Inversiones de Desarrollo Social	0.00	0.00	606,505.17	0.00	606,505.17	0.00	606,505.17	0.00
6 3 1 54	Inversiones en Existencias Nacionales de Uso Público	0.00	0.00	86,186.59	0.00	86,186.59	0.00	86,186.59	0.00
6 3 3	Remuneraciones	0.00	0.00	8,604,876.39	0.00	8,604,876.39	0.00	8,604,876.39	0.00
6 3 3 01	Remuneraciones Básicas	0.00	0.00	4,890,788.19	0.00	4,890,788.19	0.00	4,890,788.19	0.00
6 3 3 02	Remuneraciones Complementarias	0.00	0.00	714,982.29	0.00	714,982.29	0.00	714,982.29	0.00
6 3 3 03	Remuneraciones Compensatorias	0.00	0.00	97,136.00	0.00	97,136.00	0.00	97,136.00	0.00
6 3 3 04	Subsidios	0.00	0.00	21,747.02	0.00	21,747.02	0.00	21,747.02	0.00
6 3 3 05	Remuneraciones Temporales	0.00	0.00	1,665,440.48	0.00	1,665,440.48	0.00	1,665,440.48	0.00
6 3 3 06	Aportes Patronales a la Seguridad Social	0.00	0.00	1,168,726.16	0.00	1,168,726.16	0.00	1,168,726.16	0.00
6 3 3 07	Indemnizaciones	0.00	0.00	46,056.25	0.00	46,056.25	0.00	46,056.25	0.00
6 3 4	Bienes y Servicios de Consumo	0.00	0.00	1,179,906.92	0.00	1,179,906.92	0.00	1,179,906.92	0.00
6 3 4 01	Servicios Básicos	0.00	0.00	231,362.84	0.00	231,362.84	0.00	231,362.84	0.00
6 3 4 02	Servicios Generales	0.00	0.00	217,825.09	0.00	217,825.09	0.00	217,825.09	0.00
6 3 4 03	Traslados, Instalaciones Viáticos y Subsistencias	0.00	0.00	14,839.97	0.00	14,839.97	0.00	14,839.97	0.00
6 3 4 04	Instalación Mantenimiento y Reparaciones	0.00	0.00	22,729.37	0.00	22,729.37	0.00	22,729.37	0.00



Ministerio de Finanzas
del Ecuador



REPÚBLICA DEL ECUADOR

POLITECNICA AGROPECUARIA DE MANABI MANUEL FELIX LOPEZ

Información al: 24/12/2020, 12:51:22

Fecha: 24/12/2020, 09:08:50

Reporte: R00805863.rdlc

Impreso por: KSL00R

BALANCE DE COMPROBACION DE SUMAS Y SALDOS

Al 24 de Diciembre del 2020

Expresado en Dólares

Ejercicio Fiscal: 2020
Entidad: 188-0000-0000

Cuentas	DESCRIPCION	SALDOS INICIALES		FLUJOS		SUMAS		SALDOS FINALES	
		DEUDOR	ACREEDOR	DEBITOS	CREDITOS	DEBITOS	CREDITOS	DEUDOR	ACREEDOR
6.3.4.06	Contratación de Estudios e Investigaciones	0.00	0.00	524,794.16	0.00	524,794.16	0.00	524,794.16	0.00
6.3.4.07	Gastos en Informática	0.00	0.00	32,131.08	0.00	32,131.08	0.00	32,131.08	0.00
6.3.4.08	Bienes de Uso y Consumo Corriente	0.00	0.00	129,922.52	0.00	129,922.52	0.00	129,922.52	0.00
6.3.4.45	Bienes Muebles no Depreciables	0.00	0.00	6,301.89	0.00	6,301.89	0.00	6,301.89	0.00
6.3.5	Gastos Financieros y Otros	0.00	0.00	171,593.49	0.00	171,593.49	0.00	171,593.49	0.00
6.3.5.01	Impuestos Tasas y Contribuciones	0.00	0.00	2,011.19	0.00	2,011.19	0.00	2,011.19	0.00
6.3.5.02	Intereses y Otros Cargos Deuda Pública Interna	0.00	0.00	146,415.06	0.00	146,415.06	0.00	146,415.06	0.00
6.3.5.04	Seguros Costos Financieros y Otros Gastos	0.00	0.00	23,167.24	0.00	23,167.24	0.00	23,167.24	0.00
6.3.6	Transferencias Entregadas	0.00	0.00	156,157.82	0.00	156,157.82	0.00	156,157.82	0.00
6.3.6.01	Transferencias Corrientes al Sector Público	0.00	0.00	721.27	0.00	721.27	0.00	721.27	0.00
6.3.6.02	Transferencias Corrientes al Sector Privado Interno	0.00	0.00	155,436.55	0.00	155,436.55	0.00	155,436.55	0.00
6.3.7	Obligaciones no Reconocidas de Ejercicios Anteriores	0.00	0.00	105,315.69	0.00	105,315.69	0.00	105,315.69	0.00
6.3.7.99	Obligaciones no Reconocidas ni Pagadas en Ejercicios Anteriores	0.00	0.00	105,315.69	0.00	105,315.69	0.00	105,315.69	0.00
6.3.8	Costo de Ventas y Otros	0.00	0.00	1,168,066.39	0.00	1,168,066.39	0.00	1,168,066.39	0.00
6.3.8.21	Costo de Ventas de Bienes Muebles de Administración	0.00	0.00	6,000.00	0.00	6,000.00	0.00	6,000.00	0.00
6.3.8.51	Depreciación Bienes de Administración	0.00	0.00	1,104,486.62	0.00	1,104,486.62	0.00	1,104,486.62	0.00
6.3.8.52	Depreciación Bienes de Inversión	0.00	0.00	57,579.77	0.00	57,579.77	0.00	57,579.77	0.00
6.3.9	Actualizaciones y Ajustes	0.00	0.00	80,890.85	0.00	80,890.85	0.00	80,890.85	0.00
6.3.9.52	Actualización del Patrimonio	0.00	0.00	80,890.85	0.00	80,890.85	0.00	80,890.85	0.00
6.3.9.88	Donaciones Entregadas en Bienes Muebles e Inmuebles	0.00	0.00	100.00	0.00	100.00	0.00	100.00	0.00
6.3.9.94	Gasto por Pérdida de Activos Fijos	0.00	0.00	100.00	0.00	100.00	0.00	100.00	0.00
9	CUENTAS DE ORDEN	0.00	0.00	49,090,933.74	49,090,933.74	49,090,933.74	49,090,933.74	0.00	0.00
9.1	CUENTAS DE ORDEN DEUDORAS	23,285,213.82	0.00	26,906,547.96	22,184,385.78	50,191,761.78	22,184,385.78	28,007,376.00	0.00
9.1.1	Cuentas de Orden Deudoras	23,285,213.82	0.00	26,906,547.96	22,184,385.78	50,191,761.78	22,184,385.78	28,007,376.00	0.00
9.1.1.07	Especies Valoradas Emitidas	29,500.85	0.00	15,000.00	25,854.00	44,500.85	25,854.00	18,646.85	0.00
9.1.1.09	Garantías en Valores Bienes y Documentos	22,858,020.33	0.00	6,856,207.96	12,120.78	29,714,228.29	12,120.78	27,740.51	0.00

Ejercicio Fiscal: 2020

Entidad: 188-0000-0000

Al 24 de Diciembre del 2020

Expresado en Dólares

Página: 7 de 7

Información al: 24/12/2020 12:51:22

Fecha: 24/12/2020 09:08:50

Reporte: R00805853.rdlc

Impreso por: KSL00R

Cuentas	DESCRIPCION	SALDOS INICIALES		FLUJOS		SUMAS		SALDOS FINALES	
		DEUDOR	ACREEDOR	DEBITOS	CREDITOS	DEBITOS	CREDITOS	DEUDOR	ACREEDOR
9 1 1 13	Bienes Recibidos en Comodato	22,881.60	0.00	0.00	0.00	22,881.60	0.00	22,881.60	0.00
9 1 1 17	Bienes no Depreciables	374,801.04	0.00	52,327.51	35,591.42	427,128.55	35,591.42	391,537.13	0.00
9 2	CUENTAS DE ORDEN ACREEDORAS	0.00	23,285,213.82	22,184,385.78	26,906,547.96	22,184,385.78	50,191,761.78	0.00	28,007,376.00
9 2 1	Cuentas de Orden Acreedoras	0.00	23,285,213.82	22,184,385.78	26,906,547.96	22,184,385.78	50,191,761.78	0.00	28,007,376.00
9 2 1 07	Emisión de Especies Valoradas	0.00	29,500.85	25,854.00	15,000.00	25,854.00	44,500.85	0.00	18,646.85
9 2 1 09	Responsabilidad por Garantías en Valores Bienes y Documentos	0.00	22,858,030.33	22,122,940.36	26,839,220.45	22,122,940.36	49,697,250.78	0.00	27,574,310.42
9 2 1 13	Responsabilidad por Bienes Recibidos en Comodato	0.00	22,881.60	0.00	0.00	0.00	22,881.60	0.00	22,881.60
9 2 1 17	Responsabilidad por Bienes no Depreciables	0.00	374,801.04	35,591.42	52,327.51	35,591.42	427,128.55	0.00	391,537.13
TOTAL		52,058,510.19	52,058,510.19	99,861,832.41	99,861,832.41	151,920,342.60	151,920,342.60	68,964,681.82	68,964,681.82



DIRECTOR (A) FINANCIERO (A)

CONTADORA (E)

ING. KENIA LOOR BASURTO





CUENTAS	DESCRIPCION	SALDOS INICIALES		FLUJOS		SUMAS		SALDOS FINALES	
		DEUDOR	ACREEDOR	DEBITOS	CREDITOS	DEBITOS	CREDITOS	DEUDOR	ACREEDOR
1	ACTIVOS	13,785,266.78	0.00	23,365,795.46	23,955,803.05	37,151,062.24	23,955,803.05	13,195,259.19	0.00
1 1	OPERACIONALES	132,745.86	0.00	21,913,464.55	21,469,727.30	22,046,210.41	21,469,727.30	576,483.11	0.00
1 1 1	Disponibilidades	108,619.43	0.00	10,928,972.86	10,477,620.58	11,037,592.29	10,477,620.58	559,971.71	0.00
1 1 1 02	Banco Central del Ecuador Cuenta Corriente Única - CCU	108,619.43	0.00	10,669,851.98	10,277,446.88	10,778,471.41	10,277,446.88	501,024.53	0.00
1 1 1 02 01	Recursos Fiscales	108,619.43	0.00	10,669,851.98	10,277,446.88	10,778,471.41	10,277,446.88	501,024.53	0.00
1 1 1 04	Banco Central del Ecuador Fondos de Préstamos y Donaciones - TE	0.00	0.00	259,120.88	200,173.70	259,120.88	200,173.70	58,947.18	0.00
1 1 2	Anticipos de Fondos	24,126.43	0.00	56,171.41	65,176.84	80,297.84	65,176.84	15,121.00	0.00
1 1 2 13	Fondos de Reposición	200.00	0.00	744.55	944.55	944.55	944.55	0.00	0.00
1 1 2 13 01	Caja Chica Institucional	200.00	0.00	744.55	944.55	944.55	944.55	0.00	0.00
1 1 2 40	Descuentos y Retenciones Generados en Ingresos	0.00	0.00	190.34	75.92	100.34	75.92	24.42	0.00
1 1 2 50	Por Recuperación de Fondos	0.00	0.00	24.90	0.00	24.90	0.00	24.90	0.00
1 1 2 81	Anticipos de Fondos por pagos al SRI	23,926.43	0.00	55,301.62	64,156.37	79,238.05	64,156.37	15,071.68	0.00
1 1 3	Cuentas por Cobrar	0.00	0.00	10,928,320.28	10,926,929.88	10,928,320.28	10,926,929.88	1,390.40	0.00
1 1 3 13	Cuentas por Cobrar Tasas y Contribuciones	0.00	0.00	44,260.31	44,260.31	44,260.31	44,260.31	0.00	0.00
1 1 3 14	Cuentas por Cobrar Venta de Bienes y Servicios	0.00	0.00	20,197.09	20,197.09	20,197.09	20,197.09	0.00	0.00
1 1 3 18	Cuentas por Cobrar Transferencias y Donaciones Corrientes	0.00	0.00	16,443.13	16,443.13	16,443.13	16,443.13	0.00	0.00
1 1 3 19	Cuentas por Cobrar Otros Ingresos	0.00	0.00	13,070.27	13,070.27	13,070.27	13,070.27	0.00	0.00
1 1 3 24	Cuentas por Cobrar Venta de Activos no Financieros	0.00	0.00	251,965.00	251,965.00	251,965.00	251,965.00	0.00	0.00
1 1 3 28	Cuentas por Cobrar Transferencias y Donaciones de Capital e Inversión	0.00	0.00	80,444.20	79,033.80	80,444.20	79,033.80	1,390.40	0.00
1 1 3 81	Cuentas por Cobrar Impuesto al Valor Agregado	0.00	0.00	80,233.99	78,843.59	80,233.99	78,843.59	1,390.40	0.00
1 1 3 81 01	Cuentas por Cobrar Impuesto al Valor Agregado - Compras	0.00	0.00	210.21	210.21	210.21	210.21	0.00	0.00
1 1 3 81 02	Cuentas por Cobrar Impuesto al Valor Agregado - Ventas	0.00	0.00	4,761.11	4,761.11	4,761.11	4,761.11	0.00	0.00
1 1 3 82	Cuentas por Cobrar Anticipos de Fondos de Años Anteriores	0.00	0.00	4,761.11	4,761.11	4,761.11	4,761.11	0.00	0.00
1 1 3 82 21	Cuentas por Cobrar Años Anteriores Egresos Realizados por Recuperar	0.00	0.00	4,761.11	4,761.11	4,761.11	4,761.11	0.00	0.00
1 2	INVERSIONES FINANCIERAS	14,707.74	0.00	48,961.04	27,758.34	63,668.78	27,758.34	35,910.44	0.00



Ministerio de Finanzas
del Ecuador



REPÚBLICA DEL ECUADOR

ESUELA SUPERIOR POLITÉCNICA AGROPECUARIA DE MANABI MANUEL FELIX LOPEZ
BALANCE DE COMPROBACION DE SUMAS Y SALDOS

Ejercicio Fiscal: 2020

Entidad: 188-0000-0000

Al 24 de Diciembre del 2020

Expresado en Dólares

DIRECCIÓN
FINANCIERA



Página: 2 de 15
Información al: 24/12/2020 12:51:22
Reporte: R00805863.rdc
Impreso por: KSLOOR

Cuentas	DESCRIPCIÓN	SALDOS INICIALES		FLUJOS		SUMAS		SALDOS FINALES	
		DEUDOR	ACREEDOR	DEBITOS	CREDITOS	DEBITOS	CREDITOS	DEUDOR	ACREEDOR
1 2 4	Deudores Financieros	5,327.15	0.00	0.00	4,761.11	5,327.15	4,761.11	566.04	0.00
1 2 4 82	Anticipos de Fondos de Años Anteriores	5,327.15	0.00	0.00	4,761.11	5,327.15	4,761.11	566.04	0.00
1 2 4 82 21	Egresos Realizados por Recuperar de Años Anteriores	5,327.15	0.00	0.00	4,761.11	5,327.15	4,761.11	566.04	0.00
1 2 5	Inversiones Diferidas	9,380.59	0.00	48,961.04	22,997.23	58,341.63	22,997.23	35,344.40	0.00
1 2 5 31	Prepagos de Seguros Costos Financieros y Otros Gastos - Corrientes	9,380.59	0.00	48,961.04	22,997.23	58,341.63	22,997.23	35,344.40	0.00
1 2 5 31 01	Prepagos de Seguros	9,380.59	0.00	48,961.04	22,997.23	58,341.63	22,997.23	35,344.40	0.00
1 3	INVERSIONES PARA CONSUMO PRODUCCIÓN Y COMERCIALIZACIÓN	8,796.91	0.00	129,862.11	129,922.52	138,659.02	129,922.52	8,736.50	0.00
1 3 1	Existencias para Consumo Corriente	8,796.91	0.00	129,862.11	129,922.52	138,659.02	129,922.52	8,736.50	0.00
1 3 1 01	Existencias de Bienes de Uso y Consumo Corriente	8,796.91	0.00	129,862.11	129,922.52	138,659.02	129,922.52	8,736.50	0.00
1 3 1 01 02	Existencias de Vestuario Lencería Prendas de Protección y Accesorios para Uniformes Militares y Pol	0.00	0.00	19,577.60	19,577.60	19,577.60	19,577.60	0.00	0.00
1 3 1 01 03	Existencias de Combustibles y Lubrificantes	296.40	0.00	22,996.95	23,293.35	23,293.35	23,293.35	0.00	0.00
1 3 1 01 04	Existencias de Materiales de Oficina	3,306.78	0.00	10,305.64	10,694.22	13,612.42	10,694.22	2,918.20	0.00
1 3 1 01 05	Existencias de Materiales de Aseo	0.00	0.00	7,306.10	1,487.80	7,306.10	1,487.80	5,818.30	0.00
1 3 1 01 07	Existencias de Materiales de Impresión Fotografía Reproducción y Publicaciones	0.00	0.00	3,841.60	3,841.60	3,841.60	3,841.60	0.00	0.00
1 3 1 01 09	Existencias de Medicamentos	0.00	0.00	994.74	994.74	994.74	994.74	0.00	0.00
1 3 1 01 11	Materiales de Insumos Bienes Materiales y Suministros para la Construcción Eléctricos Plomería Carpi	0.00	0.00	4,741.92	4,741.92	4,741.92	4,741.92	0.00	0.00
1 3 1 01 12	Existencias de Materiales Didácticos	0.00	0.00	9,008.96	9,008.96	9,008.96	9,008.96	0.00	0.00
1 3 1 01 13	Existencias de Repuestos y Accesorios	0.00	0.00	6,608.22	6,608.22	6,608.22	6,608.22	0.00	0.00
1 3 1 01 14	Existencias para Actividades Agropecuarias Pesca y Caza	0.00	0.00	888.00	888.00	888.00	888.00	0.00	0.00
1 3 1 01 23	Alimentos Medicinas Productos Farmacéuticos Dispositivos Médicos de Aseo y Accesorios para Sanidad	640.75	0.00	31,828.69	32,469.44	32,469.44	32,469.44	0.00	0.00
1 3 1 01 26	Dispositivos Médicos de Uso General	18.28	0.00	6,920.57	6,938.85	6,938.85	6,938.85	0.00	0.00
1 3 1 01 29	Insumos Bienes Materiales y Suministros para Investigación	4,534.70	0.00	0.00	4,534.70	4,534.70	4,534.70	0.00	0.00
1 3 1 01 32	Existencias de Dispositivos Médicos para Odontología	0.00	0.00	4,843.12	4,843.12	4,843.12	4,843.12	0.00	0.00
1 4	INVERSIONES EN BIENES DE LARGA DURACION	12,636,272.26	0.00	897,734.19	1,380,839.08	13,534,006.45	1,380,839.08	12,153,167.37	0.00

CUENTAS	DESCRIPCION	SALDOS INICIALES		FLUJOS		SUMAS		SALDOS FINALES	
		DEUDOR	ACREEDOR	DEBITOS	CREDITOS	DEBITOS	CREDITOS	DEUDOR	ACREEDOR
1.4.1	Bienes de Administración	12,636,272.26	0.00	829,800.97	1,380,839.08	13,466,073.23	1,380,839.08	12,085,234.15	0.00
1.4.1.01	Bienes Muebles	7,072,737.42	0.00	39,735.80	212,630.55	7,112,473.22	212,630.55	6,899,842.67	0.00
1.4.1.01.03	Mobiliarios (Bienes de Larga Duración)	812,650.18	0.00	4,305.60	24,547.12	816,955.78	24,547.12	792,408.66	0.00
1.4.1.01.04	Maquinarias y Equipos (Bienes de Larga Duración)	4,746,226.18	0.00	25,607.65	123,069.15	4,771,833.83	123,069.15	4,648,764.68	0.00
1.4.1.01.05	Vehículos (Bienes de Larga Duración)	301,794.37	0.00	0.00	0.00	301,794.37	0.00	301,794.37	0.00
1.4.1.01.06	Herramientas (Bienes de Larga Duración)	29,497.70	0.00	0.00	823.20	29,497.70	823.20	28,674.50	0.00
1.4.1.01.07	Equipos Sistemas y Paquetes Informáticos	1,120,625.51	0.00	8,452.02	63,933.29	1,129,077.53	63,933.29	1,065,144.24	0.00
1.4.1.01.08	Bienes Artísticos y Culturales	7,600.00	0.00	0.00	0.00	7,600.00	0.00	7,600.00	0.00
1.4.1.01.09	Libros y Colecciones	51,330.68	0.00	1,370.53	257.79	52,701.21	257.79	52,443.42	0.00
1.4.1.01.11	Partes y Repuestos	3,012.80	0.00	0.00	0.00	3,012.80	0.00	3,012.80	0.00
1.4.1.03	Bienes Inmuebles	18,450,949.05	0.00	602,973.72	51,692.36	19,053,922.77	51,692.36	19,002,230.41	0.00
1.4.1.03.01	Terrenos (Bienes Inmuebles)	1,304,218.22	0.00	0.00	0.00	1,304,218.22	0.00	1,304,218.22	0.00
1.4.1.03.02	Edificios Locales y Residencias (Bienes Inmuebles)	17,146,730.83	0.00	602,973.72	51,692.36	17,749,704.55	51,692.36	17,698,012.19	0.00
1.4.1.05	Bienes Biológicos	52,970.00	0.00	2,900.00	6,200.00	55,870.00	6,200.00	49,670.00	0.00
1.4.1.05.12	Semovientes	30,970.00	0.00	2,900.00	6,200.00	33,870.00	6,200.00	27,670.00	0.00
1.4.1.05.13	Bosques	22,000.00	0.00	0.00	0.00	22,000.00	0.00	22,000.00	0.00
1.4.1.99	(-) Depreciación Acumulada	0.00	12,940,384.21	184,191.45	1,110,316.17	184,191.45	14,050,700.38	0.00	13,866,508.93
1.4.1.99.02	(-) Depreciación Acumulada de Edificios Locales y Residencias	0.00	7,899,416.69	12,229.47	730,094.21	12,229.47	8,649,510.90	0.00	8,637,281.43
1.4.1.99.03	(-) Depreciación Acumulada de Mobiliarios	0.00	592,735.75	20,553.00	35,396.80	20,553.00	628,132.55	0.00	607,579.55
1.4.1.99.04	(-) Depreciación Acumulada de Maquinarias y Equipos	0.00	3,225,064.11	93,870.69	281,013.96	93,870.69	3,506,078.07	0.00	3,412,207.38
1.4.1.99.05	(-) Depreciación Acumulada de Vehículos	0.00	256,663.64	0.00	6,456.61	6,456.61	263,120.25	0.00	263,120.25
1.4.1.99.06	(-) Depreciación Acumulada de Herramientas	0.00	439.93	0.00	228.05	228.05	667.98	0.00	667.98
1.4.1.99.07	(-) Depreciación Acumulada de Equipos Sistemas y Paquetes Informáticos	0.00	966,064.09	57,538.29	37,126.54	57,538.29	1,003,190.63	0.00	945,652.34
1.4.3	Bienes de Infraestructura	0.00	0.00	67,933.22	0.00	67,933.22	0.00	67,933.22	0.00
1.4.3.01	Obras de Infraestructura	0.00	0.00	67,933.22	0.00	67,933.22	0.00	67,933.22	0.00
1.4.3.01.02	Infraestructura de Riego y Manejo de Aguas	0.00	0.00	67,933.22	0.00	67,933.22	0.00	67,933.22	0.00



Ministerio de Finanzas
del Ecuador



ESPA-IMFL
ESCUELA SUPERIOR
AGROPECUARIA DE MANABI
DIRECCIÓN
FINANCIERA

REPÚBLICA DEL ECUADOR

POLITECNICA AGROPECUARIA DE MANABI MANUEL FELIX LOPEZ

BALANCE DE COMPROBACION DE SUMAS Y SALDOS

Ejercicio Fiscal: 2020

Entidad: 188-0000-0000

Al 24 de Diciembre del 2020

Expresado en Dólares

Página: 4 de 15

Información al: 24/12/2020 12:51:22

Fecha: 24/12/2020 09:11:50

Reporte: R0005863.rdc

Impreso por: KSL00R

CUENTAS	DESCRIPCION	SALDOS INICIALES		FLUJOS		SUMAS		SALDOS FINALES	
		DEUDOR	ACREEDOR	DEBITOS	CREDITOS	DEBITOS	CREDITOS	DEUDOR	ACREEDOR
1 5	INVERSIONES EN OBRAS EN PROYECTOS Y PROGRAMAS	992,744.01	0.00	375,773.57	947,555.81	1,368,517.58	947,555.81	420,961.77	0.00
1 5 1	Inversiones en Obras en Proceso	364,414.00	0.00	145,636.05	391,816.13	510,050.05	391,816.13	118,233.92	0.00
1 5 1 32	Servicios Generales	0.00	0.00	2,000.00	0.00	2,000.00	0.00	2,000.00	0.00
1 5 1 32 04	Edición Impresión Reproducción Publicaciones Suscripciones Fotocopiado Traducción Empastado Enmarcar	0.00	0.00	1,000.00	0.00	1,000.00	0.00	1,000.00	0.00
1 5 1 32 05	Espectáculos Culturales y Sociales	0.00	0.00	1,000.00	0.00	1,000.00	0.00	1,000.00	0.00
1 5 1 33	Traslados Instalaciones Viáticos y Subsidencias	0.00	0.00	960.00	0.00	960.00	0.00	960.00	0.00
1 5 1 33 03	Viáticos y Subsidencias en el Interior	0.00	0.00	960.00	0.00	960.00	0.00	960.00	0.00
1 5 1 36	Contratación de Estudios e Investigaciones	0.00	0.00	1,400.00	0.00	1,400.00	0.00	1,400.00	0.00
1 5 1 36 12	Capacitación a Servidores Públicos	0.00	0.00	1,400.00	0.00	1,400.00	0.00	1,400.00	0.00
1 5 1 37	Gastos en Informática	0.00	0.00	1,156.40	0.00	1,156.40	0.00	1,156.40	0.00
1 5 1 37 01	Desarrollo Actualización Asistencia Técnica y Soporte de Sistemas Informáticos	0.00	0.00	1,156.40	0.00	1,156.40	0.00	1,156.40	0.00
1 5 1 38	Existencia de Bienes de Uso y Consumo para Inversión	0.00	0.00	6,070.74	6,070.74	6,070.74	6,070.74	0.00	0.00
1 5 1 38 04	Existencias de Materiales de Oficina	0.00	0.00	1,280.72	1,280.72	1,280.72	1,280.72	0.00	0.00
1 5 1 38 05	Existencias de Materiales de Aseo	0.00	0.00	23.04	23.04	23.04	23.04	0.00	0.00
1 5 1 38 13	Existencia de Repuestos y Accesorios	0.00	0.00	924.00	924.00	924.00	924.00	0.00	0.00
1 5 1 38 14	Existencia de Suministros para Actividades Agropecuarias Pesca y Caza	0.00	0.00	1,342.98	1,342.98	1,342.98	1,342.98	0.00	0.00
1 5 1 38 29	Existencias de Insumos Materiales Suministros y Bienes para Investigación	0.00	0.00	2,500.00	2,500.00	2,500.00	2,500.00	0.00	0.00
1 5 1 41	Bienes Muebles para Inversión	242,751.53	0.00	11,057.02	2,127.83	253,808.55	2,127.83	251,680.72	0.00
1 5 1 41 03	Mobiliarios (Bienes de Larga Duración)	39,843.70	0.00	0.00	136.86	39,843.70	136.86	39,706.84	0.00
1 5 1 41 04	Maquinarias y Equipos (Bienes de Larga Duración)	82,891.61	0.00	6,809.12	504.00	89,700.73	504.00	89,196.73	0.00
1 5 1 41 06	Herramientas (Bienes de Larga Duración)	1,700.00	0.00	0.00	0.00	1,700.00	0.00	1,700.00	0.00
1 5 1 41 07	Equipos Sistemas y Paquetes Informáticos	111,031.20	0.00	4,247.90	1,486.97	115,279.10	1,486.97	113,792.13	0.00
1 5 1 41 11	Partes y Repuestos	7,285.02	0.00	0.00	0.00	7,285.02	0.00	7,285.02	0.00
1 5 1 45	Bienes Muebles no Depreciables para Inversión	3,625.09	0.00	498.80	0.00	4,123.89	0.00	4,123.89	0.00
1 5 1 45 03	Mobiliarios (Bienes Muebles no Depreciables)	3,289.33	0.00	0.00	0.00	3,289.33	0.00	3,289.33	0.00



Ministerio de Finanzas
del Ecuador



REPÚBLICA DEL ECUADOR

POLITECNICA AGROPECUARIA DE MANABI MANUEL FELIX LOPEZ
BALANCE DE COMPROBACION DE SUMAS Y SALDOS

Ejercicio Fiscal: 2020

Entidad: 188-0000-0000

Al 24 de Diciembre del 2020

Expresado en Dólares

Página: 6 de 15
Información al: 24/12/2020 12:51:22
Fecha: 24/12/2020 09:11:50
Reporte: R00805863.rdlc
Impreso por: KSL00R

CUENTAS	DESCRIPCION	SALDOS INICIALES		FLUJOS		SUMAS		SALDOS FINALES	
		DEUDOR	ACREEDOR	DEBITOS	CREDITOS	DEBITOS	CREDITOS	DEUDOR	ACREEDOR
1 5 2 36 01	Consultoría Asesoría e Investigación Especializada	0.00	0.00	8,400.00	0.00	8,400.00	0.00	8,400.00	0.00
1 5 2 36 09	Investigación Profesional y Analisis de Laboratorio	0.00	0.00	3,819.96	0.00	3,819.96	0.00	3,819.96	0.00
1 5 2 36 12	Capacitación a Servidores Públicos	0.00	0.00	2,651.42	0.00	2,651.42	0.00	2,651.42	0.00
1 5 2 38	Existencia de Bienes de Uso y Consumo para Inversión	6,256.86	0.00	77,758.99	80,115.85	84,015.85	80,115.85	3,900.00	0.00
1 5 2 38 03	Existencias de Combustibles y Lubricantes	0.00	0.00	1,234.90	1,234.90	1,234.90	1,234.90	0.00	0.00
1 5 2 38 04	Existencias de Materiales de Oficina	54.88	0.00	1,212.65	1,267.53	1,267.53	1,267.53	0.00	0.00
1 5 2 38 05	Existencias de Materiales de Aseo	363.26	0.00	125.73	488.99	488.99	488.99	0.00	0.00
1 5 2 38 11	Existencias de Insumos Bienes Materiales y Suministros para la Construcción Electricidad Plomería Ca	0.00	0.00	63,252.76	63,252.76	63,252.76	63,252.76	0.00	0.00
1 5 2 38 13	Existencia de Repuestos y Accesorios	0.00	0.00	308.00	308.00	308.00	308.00	0.00	0.00
1 5 2 38 14	Existencia de Suministros para Actividades Agropecuarias Pesca y Caza	0.00	0.00	4,357.32	4,357.32	4,357.32	4,357.32	0.00	0.00
1 5 2 38 29	Existencias de Insumos Materiales Suministros y Bienes para investigación	5,838.72	0.00	7,267.63	9,206.35	13,106.35	9,206.35	3,900.00	0.00
1 5 2 41	Bienes Muebles para Inversión	241,829.25	0.00	31,280.86	11,074.91	273,110.11	11,074.91	262,035.20	0.00
1 5 2 41 03	Mobiliarios (Bienes de Larga Duración)	24,820.26	0.00	0.00	201.60	24,820.26	201.60	24,618.66	0.00
1 5 2 41 04	Maquinarias y Equipos (Bienes de Larga Duración)	89,868.95	0.00	17,479.09	2,421.29	107,348.04	2,421.29	104,926.75	0.00
1 5 2 41 06	Herramientas (Bienes de Larga Duración)	6,629.33	0.00	1,678.47	0.00	8,307.80	0.00	8,307.80	0.00
1 5 2 41 07	Equipos Sistemas y Paquetes Informáticos	120,170.71	0.00	12,123.30	8,452.02	132,294.01	8,452.02	123,841.99	0.00
1 5 2 41 11	Partes y Repuestos	340.00	0.00	0.00	0.00	340.00	0.00	340.00	0.00
1 5 2 45	Bienes Muebles no Depreciables para Inversión	50,192.66	0.00	1,219.82	0.00	51,412.48	0.00	51,412.48	0.00
1 5 2 45 03	Mobiliarios (Bienes Muebles no Depreciables)	43,378.20	0.00	0.00	0.00	43,378.20	0.00	43,378.20	0.00
1 5 2 45 04	Maquinarias y Equipos (Bienes Muebles no Depreciables)	5,260.66	0.00	515.35	0.00	5,776.01	0.00	5,776.01	0.00
1 5 2 45 06	Herramientas (Bienes Muebles no Depreciables)	201.70	0.00	590.59	0.00	792.29	0.00	792.29	0.00
1 5 2 45 07	Equipos Sistemas y Paquetes Informáticos	375.68	0.00	113.88	0.00	489.56	0.00	489.56	0.00
1 5 2 45 09	Libros y Colecciones	588.86	0.00	0.00	0.00	588.86	0.00	588.86	0.00
1 5 2 45 11	Partes y Repuestos	387.56	0.00	0.00	0.00	387.56	0.00	387.56	0.00
1 5 2 92	Acumulación de Costos en Inversiones en Programas en Ejecución	910,154.12	0.00	0.00	62,433.52	910,154.12	62,433.52	847,720.60	0.00



Ministerio de Finanzas
del Ecuador



REPÚBLICA DEL ECUADOR
POLITECNICA AGROPECUARIA DE MANABI MANUEL FELIX LOPEZ
BALANCE DE COMPROBACION DE SUMAS Y SALDOS
Al 24 de Diciembre del 2020
Expresado en Dólares

Ejercicio Fiscal: 2020

Entidad: 188-0000-0000

Página: 8 de 15
Información al: 24/12/2020 12:51:22
Fecha: 24/12/2020 09:11:50
Reporte: R00805963.rdlc
Impreso por: KSL00R

Cuentas	DESCRIPCION	SALDOS INICIALES		FLUJOS		SUMAS		SALDOS FINALES	
		DEUDOR	ACREEDOR	DEBITOS	CREDITOS	DEBITOS	CREDITOS	DEUDOR	ACREEDOR
2 1 3 8 1 0 1	Cuentas por Pagar Impuesto al Valor Agregado Contribuyente Especial - Proveedor 100%	0.00	0.00	3,537.90	3,537.90	3,537.90	3,537.90	0.00	0.00
2 1 3 8 1 0 2	Cuentas por Pagar Impuesto al Valor Agregado Persona Natural - SRI 100%	0.00	0.00	9,552.52	11,706.39	9,552.52	11,706.39	0.00	2,153.87
2 1 3 8 1 0 3	Cuentas por Pagar Impuesto al Valor Agregado Bienes - Proveedor 70%	0.00	0.00	11,957.00	15,117.98	11,957.00	15,117.98	0.00	3,160.98
2 1 3 8 1 0 4	Cuentas por Pagar Impuesto al Valor Agregado Bienes - SRI 30%	0.00	0.00	3,772.60	6,479.09	3,772.60	6,479.09	0.00	2,706.49
2 1 3 8 1 0 5	Cuentas por Pagar Impuesto al Valor Agregado Servicios - Proveedor 30%	0.00	0.00	6,268.82	6,268.82	6,268.82	6,268.82	0.00	0.00
2 1 3 8 1 0 6	Cuentas por Pagar Impuesto al Valor Agregado Servicios - SRI 70%	0.00	0.00	14,246.98	14,627.13	14,246.98	14,627.13	0.00	380.15
2 1 3 8 1 0 7	Cuentas por Pagar Impuesto al Valor Agregado Facturado - Cobrado 100%	0.00	0.00	135.80	210.21	135.80	210.21	0.00	74.41
2 1 3 8 1 0 8	Cuentas Por Pagar Impuesto al Valor Agregado Sociedades - SRI 100%	0.00	0.00	1,371.72	1,371.72	1,371.72	1,371.72	0.00	0.00
2 1 3 8 1 0 9	Cuentas Por Pagar Impuesto al Valor Agregado Bienes Contribuyente Especial - SRI 10%	0.00	0.00	191.32	193.36	191.32	193.36	0.00	2.04
2 1 3 8 1 1 0	Cuentas Por Pagar Impuesto al Valor Agregado Bienes Contribuyente Especial - Proveedor 90%	0.00	0.00	1,740.24	1,740.24	1,740.24	1,740.24	0.00	0.00
2 1 3 8 1 1 1	Cuentas Por pagar Impuesto al Valor Agregado Servicios Contribuyente Especial - SRI 20%	0.00	0.00	3,198.81	3,838.28	3,198.81	3,838.28	0.00	639.47
2 1 3 8 1 1 2	Cuentas Por Pagar Impuesto al Valor Agregado Servicios Contribuyente Especial - Proveedor 80%	0.00	0.00	11,712.76	15,353.08	11,712.76	15,353.08	0.00	3,640.32
2 1 3 8 4	Cuentas por Pagar Inversiones en Bienes de Larga Duración	0.00	0.00	51,792.07	51,792.07	51,792.07	51,792.07	0.00	0.00
2 1 3 8 5	Cuentas por Pagar del Año Anterior	0.00	0.00	108,831.58	108,831.58	108,831.58	108,831.58	0.00	0.00
2 1 3 8 5 5 3	Cuentas por Pagar del Año Anterior - Bienes y Servicios de Consumo	0.00	0.00	11,998.11	11,998.11	11,998.11	11,998.11	0.00	0.00
2 1 3 8 5 7 3	Cuentas por Pagar del Año Anterior - Bienes y Servicios para inversión	0.00	0.00	2,216.46	2,216.46	2,216.46	2,216.46	0.00	0.00
2 1 3 8 5 8 1	Cuentas por Pagar del Año Anterior - Impuesto al Valor Agregado	0.00	0.00	26,308.89	26,308.89	26,308.89	26,308.89	0.00	0.00
2 1 3 8 5 8 4	Cuentas por Pagar del Año Anterior - Inversiones en Bienes de Larga Duración	0.00	0.00	68,257.79	68,257.79	68,257.79	68,257.79	0.00	0.00
2 1 3 8 5 8 6	Cuentas por Pagar Impuesto al Valor Agregado - Cobrado 100% - Año Anterior	0.00	0.00	50.33	50.33	50.33	50.33	0.00	0.00
2 1 3 9 6	Cuentas por Pagar Amortización de la Deuda Pública	0.00	0.00	330,185.09	330,185.09	330,185.09	330,185.09	0.00	0.00
2 1 3 9 9	Cuentas por Pagar por Obligaciones no Reconocidas ni Pagadas en Años Anteriores DEUDA PÚBLICA	0.00	0.00	105,315.69	105,315.69	105,315.69	105,315.69	0.00	0.00
2 2	Empréstitos	0.00	1,827,572.45	439,016.67	0.00	439,016.67	1,827,572.45	0.00	1,388,555.78
2 2 3	Créditos Internos	0.00	1,718,740.87	330,185.09	0.00	330,185.09	1,718,740.87	0.00	1,388,555.78
2 2 3 0 1		0.00	1,718,740.87	330,185.09	0.00	330,185.09	1,718,740.87	0.00	1,388,555.78

CUENTAS	DESCRIPCION	SALDOS INICIALES		FLUJOS		SUMAS		SALDOS FINALES	
		DEUDOR	ACREEDOR	DEBITOS	CREDITOS	DEBITOS	CREDITOS	DEUDOR	ACREEDOR
2 2 3 0 1 0 1	Créditos del Sector Público Financiero	0.00	1,718,740.87	330,185.09	0.00	330,185.09	1,718,740.87	0.00	1,388,555.78
2 2 4	Financieros	0.00	108,831.58	108,831.58	0.00	108,831.58	108,831.58	0.00	0.00
2 2 4 8 5	Cuentas por Pagar del Año Anterior	0.00	108,831.58	108,831.58	0.00	108,831.58	108,831.58	0.00	0.00
2 2 4 8 5 5 3	Cuentas por Pagar del Año Anterior - Bienes y Servicios de Consumo	0.00	11,998.11	11,998.11	0.00	11,998.11	11,998.11	0.00	0.00
2 2 4 8 5 7 3	Cuentas por Pagar del Año Anterior - Bienes y Servicios para Inversión	0.00	2,216.46	2,216.46	0.00	2,216.46	2,216.46	0.00	0.00
2 2 4 8 5 8 1	Cuentas por Pagar del Año Anterior - Impuesto al Valor Agregado	0.00	26,308.89	26,308.89	0.00	26,308.89	26,308.89	0.00	0.00
2 2 4 8 5 8 4	Cuentas por Pagar del Año Anterior - Inversiones en Bienes de Larga Duración	0.00	68,257.79	68,257.79	0.00	68,257.79	68,257.79	0.00	0.00
2 2 4 8 5 8 6	Cuentas por Pagar del Año Anterior Impuesto al Valor Agregado Cobrado Año Anterior	0.00	50.33	50.33	0.00	50.33	50.33	0.00	0.00
6	PATRIMONIO	0.00	11,743,751.82	13,011,644.93	12,320,637.41	13,011,644.93	24,064,289.23	0.00	11,052,744.30
6 1	PATRIMONIO ACUMULADO	0.00	11,743,751.82	852,145.62	963,424.98	852,145.62	12,707,176.80	0.00	11,855,031.18
6 1 1	Patrimonio Público	0.00	12,595,897.44	852,145.62	111,279.36	852,145.62	12,707,176.80	0.00	11,855,031.18
6 1 1 0 3	Patrimonio Entidades Descentralizadas y Autónomas	0.00	12,595,897.44	852,145.62	111,279.36	852,145.62	12,707,176.80	0.00	11,855,031.18
6 1 8	Resultados de Ejercicios	852,145.62	0.00	0.00	852,145.62	852,145.62	852,145.62	0.00	0.00
6 1 8 0 1	Resultados Ejercicios Anteriores	852,145.62	0.00	0.00	852,145.62	852,145.62	852,145.62	0.00	0.00
6 2	INGRESOS DE GESTIÓN	0.00	0.00	0.00	11,357,212.43	11,357,212.43	11,357,212.43	0.00	11,357,212.43
6 2 3	Tasas y Contribuciones	0.00	0.00	0.00	44,260.31	44,260.31	44,260.31	0.00	44,260.31
6 2 3 0 1	Tasas Generales	0.00	0.00	0.00	44,260.31	44,260.31	44,260.31	0.00	44,260.31
6 2 3 0 1 0 8	Prestación de Servicios	0.00	0.00	0.00	12,967.19	12,967.19	12,967.19	0.00	12,967.19
6 2 3 0 1 2 7	Matrículas Pensiones y Otros Derechos en Educación	0.00	0.00	0.00	31,293.12	31,293.12	31,293.12	0.00	31,293.12
6 2 4	Venta de Bienes y Servicios e Ingresos Operativos	0.00	0.00	0.00	33,267.36	33,267.36	33,267.36	0.00	33,267.36
6 2 4 0 2	Ventas de Productos y Materiales	0.00	0.00	0.00	19,610.09	19,610.09	19,610.09	0.00	19,610.09
6 2 4 0 2 0 1	Productos Agropecuarios y Forestales	0.00	0.00	0.00	19,610.09	19,610.09	19,610.09	0.00	19,610.09
6 2 4 0 3	Ventas no Industriales	0.00	0.00	0.00	587.00	587.00	587.00	0.00	587.00
6 2 4 0 3 9 9	Otros Servicios Técnicos y Especializados	0.00	0.00	0.00	587.00	587.00	587.00	0.00	587.00
6 2 4 2 5	Ventas de Bienes Biológicos de Administración	0.00	0.00	0.00	13,070.27	13,070.27	13,070.27	0.00	13,070.27



Ministerio de Finanzas
del Ecuador



Ejercicio Fiscal: 2020

Entidad: 188-0000-0000

REPÚBLICA DEL ECUADOR

POLITECNICA AGROPECUARIA DE MANABI MANUEL FELIX LOPEZ

Página: 10 de 15

Información al: 24/12/2020 12:51:22

Fecha: 24/12/2020 09:11:50

Reporte: R00805863.rpt

Impreso por: KSLOOR

BALANCE DE COMPROBACION DE SUMAS Y SALDOS
Al 24 de Diciembre del 2020

Expresado en Dólares

CUENTAS	DESCRIPCION	SALDOS INICIALES		FLUJOS		SUMAS		SALDOS FINALES	
		DEUDOR	ACREEDOR	DEBITOS	CREDITOS	DEBITOS	CREDITOS	DEUDOR	ACREEDOR
6 2 4 25 12	Ventas de Semovientes	0.00	0.00	0.00	13,070.27	0.00	0.00	13,070.27	0.00
6 2 5	Rentas de Inversiones y Otros	0.00	0.00	0.00	16,443.13	0.00	0.00	16,443.13	0.00
6 2 5 24	Otros Ingresos no Clasificados	0.00	0.00	0.00	15,718.13	0.00	0.00	15,718.13	0.00
6 2 5 24 07	Devolución de disponibilidades	0.00	0.00	0.00	15,718.13	0.00	0.00	15,718.13	0.00
6 2 5 25	Ingresos por Chatarización	0.00	0.00	0.00	725.00	0.00	0.00	725.00	0.00
6 2 5 25 01	Bienes Provenientes de Chatarización	0.00	0.00	0.00	725.00	0.00	0.00	725.00	0.00
6 2 6	Transferencias Recibidas	0.00	0.00	0.00	10,749,144.17	0.00	0.00	10,749,144.17	0.00
6 2 6 01	Transferencias y Donaciones Corrientes del Sector Público	0.00	0.00	0.00	6,504,441.20	0.00	0.00	6,504,441.20	0.00
6 2 6 01 01	Del Presupuesto General del Estado	0.00	0.00	0.00	6,504,441.20	0.00	0.00	6,504,441.20	0.00
6 2 6 09	Participaciones Corrientes del Sector Público en Participaciones	0.00	0.00	0.00	3,992,737.97	0.00	0.00	3,992,737.97	0.00
6 2 6 09 01	Participaciones Corrientes en Preasignaciones Establecidas por Ley	0.00	0.00	0.00	3,992,737.97	0.00	0.00	3,992,737.97	0.00
6 2 6 21	Transferencias y Donaciones de Capital e Inversión del Sector Público	0.00	0.00	0.00	133,712.00	0.00	0.00	133,712.00	0.00
6 2 6 21 01	Del Presupuesto General del Estado	0.00	0.00	0.00	133,712.00	0.00	0.00	133,712.00	0.00
6 2 6 30	Compensación del IVA	0.00	0.00	0.00	118,253.00	0.00	0.00	118,253.00	0.00
6 2 6 30 08	Del Presupuesto General del Estado a Universidades y Escuelas Politécnicas Públicas.	0.00	0.00	0.00	118,253.00	0.00	0.00	118,253.00	0.00
6 2 9	Actualizaciones y Ajustes	0.00	0.00	0.00	514,097.46	0.00	0.00	514,097.46	0.00
6 2 9 51	Actualización de Activos	0.00	0.00	0.00	495,789.45	0.00	0.00	495,789.45	0.00
6 2 9 99	Donaciones Recibidas en Bienes Muebles e Inmuebles	0.00	0.00	0.00	18,308.01	0.00	0.00	18,308.01	0.00
6 3	GASTOS DE GESTIÓN	0.00	0.00	12,159,499.31	0.00	12,159,499.31	0.00	0.00	0.00
6 3 1	Inversiones Públicas	0.00	0.00	692,691.76	0.00	692,691.76	0.00	692,691.76	0.00
6 3 1 51	Inversiones de Desarrollo Social	0.00	0.00	606,505.17	0.00	606,505.17	0.00	606,505.17	0.00
6 3 1 54	Inversiones en Existencias Nacionales de Uso Público	0.00	0.00	86,186.59	0.00	86,186.59	0.00	86,186.59	0.00
6 3 3	Remuneraciones	0.00	0.00	8,604,876.39	0.00	8,604,876.39	0.00	8,604,876.39	0.00
6 3 3 01	Remuneraciones Básicas	0.00	0.00	4,890,788.19	0.00	4,890,788.19	0.00	4,890,788.19	0.00
6 3 3 01 05	Remuneraciones Unificadas	0.00	0.00	1,071,458.71	0.00	1,071,458.71	0.00	1,071,458.71	0.00
6 3 3 01 06	Salarios Unificados	0.00	0.00	733,479.65	0.00	733,479.65	0.00	733,479.65	0.00

Ejercicio Fiscal: 2020

Entidad: 188-0000-0000

DIRECCIÓN FINANCIERA

Al 24 de Diciembre del 2020

Expresado en Dólares

Página: 1 de 15
 Información al: 24/12/2020 12:51:22
 Fecha: 24/12/2020 09:11:50
 Reporte: R00805853.rdlc
 Impreso por: KSLCOOR

CUENTAS	DESCRIPCION	SALDOS INICIALES		FLUJOS		SUMAS		SALDOS FINALES	
		DEUDOR	ACREEDOR	DEBITOS	CREDITOS	DEBITOS	CREDITOS	DEUDOR	ACREEDOR
6 3 3 01 08	Remuneración Mensual Unificada de Docentes del Magisterio y Docentes e Investigadores Universitarios	0.00	0.00	3,085,850.23	0.00	3,085,850.23	0.00	3,085,850.23	0.00
6 3 3 02	Remuneraciones Complementarias	0.00	0.00	714,982.29	0.00	714,982.29	0.00	714,982.29	0.00
6 3 3 02 03	Decimotercer Sueldo	0.00	0.00	546,153.17	0.00	546,153.17	0.00	546,153.17	0.00
6 3 3 02 04	Decimocuarto Sueldo	0.00	0.00	168,829.12	0.00	168,829.12	0.00	168,829.12	0.00
6 3 3 03	Remuneraciones Compensatorias	0.00	0.00	97,136.00	0.00	97,136.00	0.00	97,136.00	0.00
6 3 3 03 04	Compensación por Transporte	0.00	0.00	11,624.00	0.00	11,624.00	0.00	11,624.00	0.00
6 3 3 03 06	Alimentación	0.00	0.00	85,512.00	0.00	85,512.00	0.00	85,512.00	0.00
6 3 3 04	Subsidios	0.00	0.00	21,747.02	0.00	21,747.02	0.00	21,747.02	0.00
6 3 3 04 01	Por Cargas Familiares	0.00	0.00	5,691.88	0.00	5,691.88	0.00	5,691.88	0.00
6 3 3 04 08	Subsidio de Antigüedad	0.00	0.00	16,055.14	0.00	16,055.14	0.00	16,055.14	0.00
6 3 3 05	Remuneraciones Temporales	0.00	0.00	1,665,440.48	0.00	1,665,440.48	0.00	1,665,440.48	0.00
6 3 3 05 10	Servicios Personales por Contrato	0.00	0.00	1,392,875.92	0.00	1,392,875.92	0.00	1,392,875.92	0.00
6 3 3 05 12	Subrogación	0.00	0.00	4,054.76	0.00	4,054.76	0.00	4,054.76	0.00
6 3 3 05 13	Encargos	0.00	0.00	268,509.80	0.00	268,509.80	0.00	268,509.80	0.00
6 3 3 06	Aportes Patronales a la Seguridad Social	0.00	0.00	1,168,726.16	0.00	1,168,726.16	0.00	1,168,726.16	0.00
6 3 3 06 01	Aporte Patronal	0.00	0.00	629,235.69	0.00	629,235.69	0.00	629,235.69	0.00
6 3 3 06 02	Fondo de Reserva	0.00	0.00	539,490.47	0.00	539,490.47	0.00	539,490.47	0.00
6 3 3 07	Indemnizaciones	0.00	0.00	46,056.25	0.00	46,056.25	0.00	46,056.25	0.00
6 3 3 07 03	Despido Intempestivo	0.00	0.00	13,910.00	0.00	13,910.00	0.00	13,910.00	0.00
6 3 3 07 04	Compensación por Desahucio	0.00	0.00	3,663.75	0.00	3,663.75	0.00	3,663.75	0.00
6 3 3 07 06	Beneficio por Jubilación	0.00	0.00	28,482.50	0.00	28,482.50	0.00	28,482.50	0.00
6 3 4	Bienes y Servicios de Consumo	0.00	0.00	1,179,906.92	0.00	1,179,906.92	0.00	1,179,906.92	0.00
6 3 4 01	Servicios Básicos	0.00	0.00	231,362.84	0.00	231,362.84	0.00	231,362.84	0.00
6 3 4 01 01	Agua Potable	0.00	0.00	59.71	0.00	59.71	0.00	59.71	0.00
6 3 4 01 04	Energía Eléctrica	0.00	0.00	155,662.06	0.00	155,662.06	0.00	155,662.06	0.00



Ministerio de Finanzas
del Ecuador



REPÚBLICA DEL ECUADOR
ESCUELA SUPERIOR POLITÉCNICA AGROPECUARIA DE MANABÍ MANUEL FELIX LOPEZ
BALANCE DE COMPROBACION DE SUMAS Y SALDOS

Ejercicio Fiscal: 2020

Entidad: 188-0000-0000

Al 24 de Diciembre del 2020

Expresado en Dólares

Página: 12 de 15
Información al: 24/12/2020 12:51:22
Fecha: 24/12/2020 09:11:50
Reporte: R00805863.rptc
Impreso por: KSLOOR

CUENTAS	DESCRIPCION	SALDOS INICIALES		FLUJOS		SUMAS		SALDOS FINALES	
		DEUDOR	ACREEDOR	DEBITOS	CREDITOS	DEBITOS	CREDITOS	DEUDOR	ACREEDOR
6.3.4.01.05	Telecomunicaciones	0.00	0.00	75,641.07	0.00	75,641.07	0.00	75,641.07	0.00
6.3.4.02	Servicios Generales	0.00	0.00	217,825.09	0.00	217,825.09	0.00	217,825.09	0.00
6.3.4.02.02	Fletes y Maniobras	0.00	0.00	2,383.97	0.00	2,383.97	0.00	2,383.97	0.00
6.3.4.02.04	Edición Impresión Reproducción Publicaciones Suscripciones Fotocopiado Traducción Empastado Enmarcar	0.00	0.00	508.28	0.00	508.28	0.00	508.28	0.00
6.3.4.02.08	Servicios de Seguridad y Vigilancia	0.00	0.00	214,932.84	0.00	214,932.84	0.00	214,932.84	0.00
6.3.4.03	Traslados Instalaciones Viáticos y Subsistencias	0.00	0.00	14,839.97	0.00	14,839.97	0.00	14,839.97	0.00
6.3.4.03.01	Pasejes al Interior	0.00	0.00	190.40	0.00	190.40	0.00	190.40	0.00
6.3.4.03.02	Pasejes al Exterior	0.00	0.00	2,145.00	0.00	2,145.00	0.00	2,145.00	0.00
6.3.4.03.03	Viáticos y Subsistencias en el Interior	0.00	0.00	3,336.72	0.00	3,336.72	0.00	3,336.72	0.00
6.3.4.03.04	Viáticos y Subsistencias en el Exterior	0.00	0.00	3,503.85	0.00	3,503.85	0.00	3,503.85	0.00
6.3.4.03.06	Viático por Gastos de Residencia	0.00	0.00	5,664.00	0.00	5,664.00	0.00	5,664.00	0.00
6.3.4.04	Instalación Mantenimiento y Reparaciones	0.00	0.00	22,729.37	0.00	22,729.37	0.00	22,729.37	0.00
6.3.4.04.04	Gastos en Maquinarias y Equipos (Instalación Mantenimiento y Reparaciones)	0.00	0.00	8,548.80	0.00	8,548.80	0.00	8,548.80	0.00
6.3.4.04.05	Gastos en Vehículos (Instalación Mantenimiento y Reparaciones)	0.00	0.00	7,081.20	0.00	7,081.20	0.00	7,081.20	0.00
6.3.4.04.17	Gastos en Obras de Infraestructura	0.00	0.00	7,099.37	0.00	7,099.37	0.00	7,099.37	0.00
6.3.4.06	Contratación de Estudios e Investigaciones	0.00	0.00	524,794.16	0.00	524,794.16	0.00	524,794.16	0.00
6.3.4.06.06	Honorarios por Contratos Civiles de Servicios	0.00	0.00	517,557.99	0.00	517,557.99	0.00	517,557.99	0.00
6.3.4.06.12	Capatación a Servidores Públicos	0.00	0.00	7,236.17	0.00	7,236.17	0.00	7,236.17	0.00
6.3.4.07	Gastos en Informática	0.00	0.00	32,131.08	0.00	32,131.08	0.00	32,131.08	0.00
6.3.4.07.01	Desarrollo Actualización Asistencia Técnica y Soporte de Sistemas Informáticos	0.00	0.00	2,016.00	0.00	2,016.00	0.00	2,016.00	0.00
6.3.4.07.02	Arendamiento y Licencias de Uso de Paquetes Informáticos	0.00	0.00	30,115.08	0.00	30,115.08	0.00	30,115.08	0.00
6.3.4.08	Bienes de Uso y Consumo Corriente	0.00	0.00	129,922.52	0.00	129,922.52	0.00	129,922.52	0.00
6.3.4.08.02	Vestuario Lencería Prendas de Protección y Accesorios para Uniformes Militares y Policías	0.00	0.00	19,577.60	0.00	19,577.60	0.00	19,577.60	0.00
6.3.4.08.03	Combustibles y Lubricantes	0.00	0.00	23,293.35	0.00	23,293.35	0.00	23,293.35	0.00
6.3.4.08.04	Materiales de Oficina	0.00	0.00	10,694.22	0.00	10,694.22	0.00	10,694.22	0.00



Ministerio de Finanzas del Ecuador

REPUBLICA DEL ECUADOR
 ESCUELA SUPERIOR POLITÉCNICA AGROPECUARIA DE MANABI
 MANUEL FELIX LOPEZ

Página: 3 de 3
 Información al: 24/12/2020 12:51:22
 Fecha: 24/12/2020 09:11:50
 Reporte: R00805863.rdlc
 Impreso por: KSLLOOR

Ejercicio Fiscal: 2020

Entidad: 188-000010000

DIRECCIÓN FINANCIERA

BALANCE DE COMPROBACION DE SUMAS Y SALDOS
 Al 24 de Diciembre del 2020
 Expresado en Dólares

CUENTAS	DESCRIPCION	SALDOS INICIALES		FLUJOS		SUMAS		SALDOS FINALES	
		DEUDOR	ACREEDOR	DEBITOS	CREDITOS	DEBITOS	CREDITOS	DEUDOR	ACREEDOR
6 3 4 08 05	Materiales de Aseo	0.00	0.00	1,487.80	0.00	1,487.80	0.00	1,487.80	0.00
6 3 4 08 07	Materiales de Impresión Fotografía Reproducción y Publicaciones	0.00	0.00	3,841.60	0.00	3,841.60	0.00	3,841.60	0.00
6 3 4 08 09	Existencias de Medicamentos	0.00	0.00	994.74	0.00	994.74	0.00	994.74	0.00
6 3 4 08 11	Insumos Bienes Materiales y Suministros para la Construcción Eléctricos Plomería Carpintería Serigrafía	0.00	0.00	4,741.92	0.00	4,741.92	0.00	4,741.92	0.00
6 3 4 08 12	Materiales Didácticos	0.00	0.00	9,008.96	0.00	9,008.96	0.00	9,008.96	0.00
6 3 4 08 13	Repuestos y Accesorios	0.00	0.00	6,608.22	0.00	6,608.22	0.00	6,608.22	0.00
6 3 4 08 14	Suministros para Actividades Agropecuarias Pesca y Caza	0.00	0.00	888.00	0.00	888.00	0.00	888.00	0.00
6 3 4 08 23	Alimentos Medicinas Productos Farmacéuticos Dispositivos Médicos de Aseo y Accesorios para Sanidad A	0.00	0.00	32,469.44	0.00	32,469.44	0.00	32,469.44	0.00
6 3 4 08 26	Alimentos Medicinas Productos Farmacéuticos Dispositivos Médicos de Aseo y Accesorios para Sanidad A	0.00	0.00	6,938.85	0.00	6,938.85	0.00	6,938.85	0.00
6 3 4 08 29	Insumos Bienes Materiales y Suministros para Investigación	0.00	0.00	4,534.70	0.00	4,534.70	0.00	4,534.70	0.00
6 3 4 08 32	Existencias de Dispositivos Médicos para Odontología	0.00	0.00	4,843.12	0.00	4,843.12	0.00	4,843.12	0.00
6 3 4 45	Bienes Muebles no Depreciables	0.00	0.00	6,301.89	0.00	6,301.89	0.00	6,301.89	0.00
6 3 4 45 04	Maquinarias y Equipos (Bienes Muebles no Depreciables)	0.00	0.00	993.09	0.00	993.09	0.00	993.09	0.00
6 3 4 45 07	Equipos Sistemas y Paquetes Informáticos	0.00	0.00	694.40	0.00	694.40	0.00	694.40	0.00
6 3 4 45 09	Libros y Colecciones	0.00	0.00	1,640.80	0.00	1,640.80	0.00	1,640.80	0.00
6 3 4 45 11	Partes y Repuestos	0.00	0.00	2,973.60	0.00	2,973.60	0.00	2,973.60	0.00
6 3 5	Gastos Financieros y Otros	0.00	0.00	171,593.49	0.00	171,593.49	0.00	171,593.49	0.00
6 3 5 01	Impuestos Tasas y Contribuciones	0.00	0.00	2,011.19	0.00	2,011.19	0.00	2,011.19	0.00
6 3 5 01 02	Tasas Generales Impuestos Contribuciones Permisos Licencias y Patentes	0.00	0.00	2,011.19	0.00	2,011.19	0.00	2,011.19	0.00
6 3 5 02	Intereses y Otros Cargos Deuda Pública Interna	0.00	0.00	146,415.06	0.00	146,415.06	0.00	146,415.06	0.00
6 3 5 02 01	Intereses al Sector Público Financiero	0.00	0.00	146,415.06	0.00	146,415.06	0.00	146,415.06	0.00
6 3 5 04	Seguros Costos Financieros y Otros Gastos	0.00	0.00	23,167.24	0.00	23,167.24	0.00	23,167.24	0.00
6 3 5 04 01	Seguros	0.00	0.00	22,997.23	0.00	22,997.23	0.00	22,997.23	0.00
6 3 5 04 03	Comisiones Bancarias	0.00	0.00	167.27	0.00	167.27	0.00	167.27	0.00



Ministerio de Finanzas
del Ecuador



ESPAÑA-MPL
ESCUELA SUPERIOR
AGROPECUARIA DE MANABÍ
DIRECCIÓN
FINANCIERA

REPÚBLICA DEL ECUADOR

POLITECNICA AGROPECUARIA DE MANABÍ MANUEL FELIX LOPEZ
BALANCE DE COMPROBACION DE SUMAS Y SALDOS

Al 24 de Diciembre del 2020

Expresado en Dólares

Ejercicio Fiscal: 2020

Entidad: 188-0000-0000

Página: 14 de 15

Información al: 24/12/2020 12:51:22

Fecha: 24/12/2020 09:11:50

Reporte: R00805863.rdc

Impreso por: KSLDOOR

CUENTAS	DESCRIPCION	SALDOS INICIALES		FLUJOS		SUMAS		SALDOS FINALES	
		DEUDOR	ACREEDOR	DEBITOS	CREDITOS	DEBITOS	CREDITOS	DEUDOR	ACREEDOR
6.3.5.04.18	Intereses por Mora Patronal al IESS	0.00	0.00	2.74	0.00	2.74	0.00	2.74	0.00
6.3.6	Transferencias Entregadas	0.00	0.00	156,157.82	0.00	156,157.82	0.00	156,157.82	0.00
6.3.6.01	Transferencias Corrientes al Sector Público	0.00	0.00	721.27	0.00	721.27	0.00	721.27	0.00
6.3.6.01.04	A Gobiernos Autónomos Descentralizados	0.00	0.00	721.27	0.00	721.27	0.00	721.27	0.00
6.3.6.02	Transferencias Corrientes al Sector Privado Interno	0.00	0.00	155,436.55	0.00	155,436.55	0.00	155,436.55	0.00
6.3.6.02.08	Becas y Ayudas Económicas	0.00	0.00	155,436.55	0.00	155,436.55	0.00	155,436.55	0.00
6.3.7	Obligaciones no Reconocidas de Ejercicios Anteriores	0.00	0.00	105,315.69	0.00	105,315.69	0.00	105,315.69	0.00
6.3.7.99	Obligaciones no Reconocidas ni Pagadas en Ejercicios Anteriores	0.00	0.00	105,315.69	0.00	105,315.69	0.00	105,315.69	0.00
6.3.7.99.01	Obligaciones de Ejercicios Anteriores por Gastos en Personal	0.00	0.00	105,315.69	0.00	105,315.69	0.00	105,315.69	0.00
6.3.8	Costo de Ventas y Otros	0.00	0.00	1,168,066.39	0.00	1,168,066.39	0.00	1,168,066.39	0.00
6.3.8.21	Costo de Ventas de Bienes Muebles de Administración	0.00	0.00	6,000.00	0.00	6,000.00	0.00	6,000.00	0.00
6.3.8.51	Depreciación Bienes de Administración	0.00	0.00	1,104,486.62	0.00	1,104,486.62	0.00	1,104,486.62	0.00
6.3.8.52	Depreciación Bienes de Inversión	0.00	0.00	57,579.77	0.00	57,579.77	0.00	57,579.77	0.00
6.3.9	Actualizaciones y Ajustes	0.00	0.00	80,890.85	0.00	80,890.85	0.00	80,890.85	0.00
6.3.9.52	Actualización del Patrimonio	0.00	0.00	80,890.85	0.00	80,890.85	0.00	80,890.85	0.00
6.3.9.88	Donaciones Entregadas en Bienes Muebles e Inmuebles	0.00	0.00	80,690.85	0.00	80,690.85	0.00	80,690.85	0.00
6.3.9.94	Gasto por Pérdida de Activos Fijos	0.00	0.00	100.00	0.00	100.00	0.00	100.00	0.00
9	CUENTAS DE ORDEN	0.00	0.00	100.00	0.00	100.00	0.00	100.00	0.00
9.1	CUENTAS DE ORDEN DEUDORAS	0.00	0.00	49,090,933.74	49,090,933.74	49,090,933.74	49,090,933.74	0.00	0.00
9.1.1	Cuentas de Orden Deudoras	23,285,213.82	0.00	26,906,547.96	22,184,385.78	50,191,761.78	22,184,385.78	28,007,376.00	0.00
9.1.1.07	Especies Valoradas Emitidas	29,500.85	0.00	15,000.00	25,854.00	44,500.85	25,854.00	18,646.85	0.00
9.1.1.09	Garantías en Valores Bienes y Documentos	22,858,030.33	0.00	26,839,220.45	22,122,940.36	49,697,250.78	22,122,940.36	27,574,310.42	0.00
9.1.1.13	Bienes Recibidos en Comodato	22,881.60	0.00	0.00	0.00	22,881.60	0.00	22,881.60	0.00
9.1.1.17	Bienes no Depreciables	374,801.04	0.00	52,227.51	35,591.42	427,128.55	35,591.42	391,537.13	0.00
9.2	CUENTAS DE ORDEN ACREEDORAS	0.00	23,285,213.82	22,184,385.78	26,906,547.96	22,184,385.78	50,191,761.78	0.00	28,007,376.00
9.2.1	Cuentas de Orden Acreedoras	0.00	23,285,213.82	22,184,385.78	26,906,547.96	22,184,385.78	50,191,761.78	0.00	28,007,376.00

REPÚBLICA DEL ECUADOR
ESCUELA SUPERIOR POLITÉCNICA AGROPECUARIA DE MANABI MANUEL FELIX LOPEZ

Ejercicio Fiscal: 2020
Entidad: 188-0000-0000

BALANCE DE COMPROBACION DE SUMAS Y SALDOS
Al 24 de Diciembre del 2020
Expresado en Dólares

Página: 15 de 15
Información al: 24/12/2020 12:51:22
Fecha: 24/12/2020 09:11:50
Reporte: R00805863.rdlc
Impreso por: KSILOOR

Cuentas	DESCRIPCION	SALDOS INICIALES		FLUJOS		SUMAS		SALDOS FINALES	
		DEUDOR	ACREEDOR	DEBITOS	CREDITOS	DEBITOS	CREDITOS	DEUDOR	ACREEDOR

9 2 1 0 7	Emission de Especies Valoradas	0.00	29,500.85	25,854.00	15,000.00	25,854.00	44,500.85	0.00	18,646.85
9 2 1 0 9	Responsabilidad por Garantías en Valores Bienes y Documentos	0.00	22,858,030.33	22,122,940.36	26,839,220.45	22,122,940.36	49,697,250.78	0.00	27,574,310.42
9 2 1 1 3	Responsabilidad por Bienes Recibidos en Comodato	0.00	22,881.60	0.00	0.00	0.00	22,881.60	0.00	22,881.60
9 2 1 1 7	Responsabilidad por Bienes no Depreciables	0.00	374,801.04	35,591.42	52,327.51	35,591.42	427,128.55	0.00	391,537.13
TOTAL		0.00	52,058,510.19	99,861,832.41	99,861,832.41	151,920,342.60	151,920,342.60	68,964,681.82	68,964,681.82

[Firma]
DIRECTOR (A) FINANCIERO (A)



[Firma]
CONTADOR(A) (E)
ING. KENIA LOOR BASURTO



Handwritten notes or bleed-through from the reverse side of the page, including the word "Answer" and some illegible scribbles.





Ministerio de Finanzas
del Ecuador

REPUBLICA DEL ECUADOR
ESCUELA SUPERIOR POLITÉCNICA AGROPECUARIA DE MANABI MANUEL FELIX LOPEZ
ESTADO DE SITUACION FINANCIERA

Al 24 de diciembre del 2020
Expresado en Dólares



CUENTAS	DENOMINACION	EJERCICIO VIGENTE
	ACTIVO	13,195,259.19
	CORRIENTE	585,219.61
1 1 1	Efectivo y Equivalente de Efectivo	559,971.71
1 1 1 02	Banco Central del Ecuador Cuenta Corriente Única - CCU	501,024.53
1 1 1 04	Banco Central del Ecuador Fondos de Préstamos y Donaciones - TE	58,947.18
1 1 2	Anticipo de Fondos	15,121.00
1 1 2 13	Fondos de Reposición	0.00
1 1 2 40	Descuentos y Retenciones Generados en Ingresos	24.42
1 1 2 50	Por Recuperación de Fondos	24.90
1 1 2 81	Anticipos de Fondos por pagos al SRI	15,071.68
1 1 3	Cuentas por Cobrar	1,390.40
1 1 3 13	Cuentas por Cobrar Tasas y Contribuciones	0.00
1 1 3 14	Cuentas por Cobrar Venta de Bienes y Servicios	0.00
1 1 3 18	Cuentas por Cobrar Transferencias y Donaciones Corrientes	0.00
1 1 3 19	Cuentas por Cobrar Otros Ingresos	0.00
1 1 3 24	Cuentas por Cobrar Venta de Activos no Financieros	0.00
1 1 3 28	Cuentas por Cobrar Transferencias y Donaciones de Capital e Inversión	0.00
1 1 3 81	Cuentas por Cobrar Impuesto al Valor Agregado	1,390.40
1 1 3 82	Cuentas por Cobrar Anticipos de Fondos de Años Anteriores	0.00
1 2 1	Inversiones Temporales	0.00
1 2 9	Inversiones Temporales Recibidas en Dación de Pago	0.00
1 3 1	Inventarios para Consumo Corriente	8,736.50
1 3 1 01	Existencias de Bienes de Uso y Consumo Corriente	8,736.50
1 3 2	Inventarios para Producción	0.00
1 6 5	Inventarios de Consumo Corriente para la regulación y ajuste	0.00
1 6 5 99	(-) Inventarios de Otros de Uso y Consumo Corriente	0.00
	NO CORRIENTE	12,610,039.58
	INVERSIONES	0.00
1 2 2	Inversiones Permanentes en Títulos y Valores	0.00
1 2 3	Inversiones en Préstamos y Anticipos	0.00
	DEUDORES FINANCIEROS	566.04
1 2 4	Deudores Financieros	566.04
1 2 4 82	Anticipos de Fondos de Años Anteriores	566.04
	OTROS ACTIVOS FINANCIEROS	35,344.40
1 2 5	Servicios y Otros Pagos Diferidos	35,344.40
1 2 5 31	Prepagos de Seguros Costos Financieros y Otros Gastos - Corrientes	35,344.40
1 2 5 99	(-) Amortización Acumulada	0.00
1 2 6	Cuentas de Dudosa Recuperación	0.00
1 2 6 99	(-) Provisiones para Incobrables	0.00
1 2 8	Inversiones en Préstamos y Anticipos Recibidos en Dación de Pagos	0.00
	INVERSIONES EN BIENES DE LARGA DURACIÓN	12,153,167.37
1 4 1	Propiedad Planta y Equipo de Administración	12,085,234.15
1 4 1 01	Bienes Muebles	6,899,842.67
1 4 1 03	Bienes Inmuebles	19,002,230.41
1 4 1 05	Bienes Biológicos	49,670.00
1 4 1 99	(-) Depreciación Acumulada	13,866,508.93
1 4 2	Propiedad Planta y Equipo de Producción	0.00
1 4 2 99	(-) Depreciación Acumulada	0.00
1 4 3	Bienes de Infraestructura	67,933.22
1 4 3 01	Obras de Infraestructura	67,933.22
1 4 3 99	(-) Depreciación Acumulada	0.00
1 4 4	Bienes de Proyectos	0.00
1 4 4 99	(-) Depreciación Acumulada	0.00
1 4 5	Bienes de Programas	0.00



Al 24 de diciembre del 2020
Expresado en Dólares



CUENTAS	DENOMINACION	EJERCICIO VIGENTE
1 4 5 99	(-) Depreciación Acumulada	0.00
1 4 6	INMOBILIAR-Bienes Muebles e Inmuebles recibidos	0.00
1 4 6 99	(-)INMOBILIAR-Depreciación Acumulada	0.00
1 4 7	Bienes Declarados en Real Propiedad	0.00
1 4 7 99	(-) Depreciación Acumulada	0.00
1 4 8	Bienes Concesionados	0.00
1 4 8 99	(-) Depreciación Acumulada	0.00
1 4 9	Activos Intangibles	0.00
1 4 9 97	(-) Amortización Acumulada	0.00
	INVERSIONES EN PROYECTOS Y PROGRAMAS	420,961.77
1 3 3	Inversiones en Productos en Procesos	0.00
1 3 4	Existencias de Bienes de Uso y Consumo para Inversión	0.00
1 3 5	Inversiones en Comercialización y Distribución	0.00
1 5 1	Inversiones en Obras en Proceso	118,233.92
1 5 1 32	Servicios Generales	2,000.00
1 5 1 33	Traslados Instalaciones Viáticos y Subsistencias	960.00
1 5 1 36	Contratación de Estudios e Investigaciones	1,400.00
1 5 1 37	Gastos en Informática	1,156.40
1 5 1 38	Existencia de Bienes de Uso y Consumo para Inversión	0.00
1 5 1 41	Bienes Muebles para Inversión	251,680.72
1 5 1 45	Bienes Muebles no Depreciables para Inversión	4,123.89
1 5 1 51	Obras de Infraestructura	42,146.40
1 5 1 59	Donaciones para Inversión al Sector Privado Interno	25,063.45
1 5 1 92	Acumulación de Costos en Inversiones en Obras en Proceso	611,786.24
1 5 1 99	(-) Depreciación Acumulada Bienes de Inversión	142,363.72
1 5 1 98	(-) Aplicación a Gastos de Gestión	679,719.46
1 5 2	Inversiones en Programas en Ejecución	302,727.85
1 5 2 18	Indemnizaciones	33,631.00
1 5 2 32	Servicios Generales	2,350.00
1 5 2 34	Instalación Mantenimiento y Reparaciones	762.40
1 5 2 36	Contratación de Estudios e Investigaciones	14,871.38
1 5 2 38	Existencia de Bienes de Uso y Consumo para Inversión	3,900.00
1 5 2 41	Bienes Muebles para Inversión	262,035.20
1 5 2 45	Bienes Muebles no Depreciables para Inversión	51,412.48
1 5 2 92	Acumulación de Costos en Inversiones en Programas en Ejecución	847,720.60
1 5 2 99	(-) Depreciación Acumulada Bienes de Inversión	66,234.61
1 5 2 98	(-) Aplicación a Gastos de Gestión	847,720.60
	OTROS	0.00
1 6 1	Propiedad Planta y Equipo de Administración para Regulación y Ajustes	0.00
1 6 1 99	(-) Depreciación Acumulada	0.00
1 6 2	Propiedad Planta y Equipo de Producción para Regulación y Ajustes	0.00
1 6 2 99	(-) Depreciación Acumulada	0.00
1 6 3	Inversiones en Obras en Proceso para Regularización y Ajustes	0.00
1 6 3 99	(-) Depreciación Acumulada	0.00
1 6 4	Inversiones en Programas en Ejecución para Regularización y Ajustes	0.00
1 6 4 99	(-) Depreciación Acumulada	0.00
	PASIVO	2,142,514.89
	CORRIENTE	753,959.11
2 1 2	Depósitos y Fondos de Terceros	30,379.28
2 1 2 03	Fondos de Terceros	24.90
2 1 2 40	Descuentos y Retenciones Generados en Gastos - Administración Pública Central	8,288.40
2 1 2 50	Fondos a Otorgarse - Administración Pública Central	0.00
2 1 2 81	Depósitos y Fondos para el SRI	22,065.98
2 1 3	Cuentas por Pagar	723,579.83





Ministerio de Finanzas
del Ecuador

REPUBLICA DEL ECUADOR
ESCUELA SUPERIOR POLITECNICA AGROPECUARIA DE MANABI MANUEL FELIX LOPEZ
ESTADO DE SITUACION FINANCIERA

Al 24 de diciembre del 2020
Expresado en Dólares



CUENTAS	DENOMINACION	EJERCICIO VIGENTE
2 1 3 51	Cuentas por Pagar Gastos en Personal	634,563.38
2 1 3 53	Cuentas por Pagar Bienes y Servicios de Consumo	38,628.01
2 1 3 56	Cuentas por Pagar Gastos Financieros	0.00
2 1 3 57	Cuentas por Pagar Otros Gastos	0.00
2 1 3 58	Cuentas por Pagar Transferencias y Donaciones Corrientes	0.00
2 1 3 71	Cuentas por Pagar Gastos en Personal para Inversión	0.00
2 1 3 73	Cuentas por Pagar Bienes y Servicios para Inversión	0.00
2 1 3 75	Cuentas por Pagar Obras Públicas	37,630.71
2 1 3 78	Cuentas por Pagar Transferencias y Donaciones para Inversión	0.00
2 1 3 81	Cuentas por Pagar Impuesto al Valor Agregado	12,757.73
2 1 3 84	Cuentas por Pagar Inversiones en Bienes de Larga Duración	0.00
2 1 3 85	Cuentas por Pagar del Año Anterior	0.00
2 1 3 96	Cuentas por Pagar Amortización de la Deuda Pública	0.00
2 1 3 99	Cuentas por Pagar por Obligaciones no Reconocidas ni Pagadas en Años Anteriores	0.00
2 2 1	Títulos y Valores Temporales	0.00
	NO CORRIENTE	1,388,555.78
	ENDEUDAMIENTO	1,388,555.78
2 2 2	Títulos y Valores Permanentes	0.00
2 2 3	Empréstitos	1,388,555.78
2 2 3 01	Créditos Internos	1,388,555.78
	FINANCIEROS	0.00
2 2 4	Financieros	0.00
2 2 4 85	Cuentas por Pagar del Año Anterior	0.00
2 2 4 98	Cuentas por Pagar de Años Anteriores	0.00
2 2 6	Depósitos y Fondos de Terceros de Años Anteriores	0.00
	PROVISIONES	0.00
2 2 5	Créditos Diferidos	0.00
	PATRIMONIO	
	PATRIMONIO ACUMULADO	11,052,744.30
6 1 1	Patrimonio Público	11,855,031.18
6 1 1 03	Patrimonio Entidades Descentralizadas y Autónomas	11,855,031.18
6 1 2	Reservas	0.00
6 1 8 01	Resultados de Ejercicios Anteriores	0.00
6 1 8 05	Resultado de Traslado de Entidades en el Periodo	0.00
6 1 9	(-) Disminución Patrimonial	0.00
	Resultado del Ejercicio Vigente	(802,286.88)
	TOTAL PASIVO Y PATRIMONIO	13,195,259.19
	CUENTAS DE ORDEN	0.00

[Firma]
LIC. ANA SOLÓRZANO PARRAGA

DIRECTOR (A) FINANCIERO (A)



DIRECCIÓN
FINANCIERA

[Firma]


CONTADORA (E)
ING. KENIA LOOR BASURTO





CUENTAS	DENOMINACION	EJERCICIO VIGENTE
	ACTIVO	13,195,259.19
	CORRIENTE	585,219.61
1 1	Efectivo y Equivalente de Efectivo	559,971.71
1 1 02	Banco Central del Ecuador Cuenta Corriente Única - CCU	501,024.53
1 1 02 01	Recursos Fiscales	501,024.53
1 1 04	Banco Central del Ecuador Fondos de Préstamos y Donaciones - TE	58,947.18
1 2	Anticipo de Fondos	15,121.00
1 2 13	Fondos de Reposición	0.00
1 2 13 01	Caja Chica Institucional	0.00
1 2 40	Descuentos y Retenciones Generados en Ingresos	24.42
1 2 50	Por Recuperación de Fondos	24.90
1 2 81	Anticipos de Fondos por pagos al SRI	15,071.68
1 3	Cuentas por Cobrar	1,390.40
1 3 13	Cuentas por Cobrar Tasas y Contribuciones	0.00
1 3 14	Cuentas por Cobrar Venta de Bienes y Servicios	0.00
1 3 18	Cuentas por Cobrar Transferencias y Donaciones Corrientes	0.00
1 3 19	Cuentas por Cobrar Otros Ingresos	0.00
1 3 24	Cuentas por Cobrar Venta de Activos no Financieros	0.00
1 3 28	Cuentas por Cobrar Transferencias y Donaciones de Capital e Inversión	0.00
1 3 81	Cuentas por Cobrar Impuesto al Valor Agregado	1,390.40
1 3 81 01	Cuentas por Cobrar Impuesto al Valor Agregado - Compras	1,390.40
1 3 81 02	Cuentas por Cobrar Impuesto al Valor Agregado - Ventas	0.00
1 3 82	Cuentas por Cobrar Anticipos de Fondos de Años Anteriores	0.00
1 3 82 21	Cuentas por Cobrar Años Anteriores Egresos Realizados por Recuperar	0.00
1 2 1	Inversiones Temporales	0.00
2 9	Inversiones Temporales Recibidas en Dación de Pago	0.00
1 3 1	Inventarios para Consumo Corriente	8,736.50
1 3 1 01	Existencias de Bienes de Uso y Consumo Corriente	8,736.50
1 3 1 01 02	Existencias de Vestuario Lencería Prendas de Protección y Accesorios para Uniformes	0.00
1 3 1 01 03	Existencias de Combustibles y Lubricantes	0.00
1 3 1 01 04	Existencias de Materiales de Oficina	2,918.20
1 3 1 01 05	Existencias de Materiales de Aseo	5,818.30
1 3 1 01 07	Existencias de Materiales de Impresión Fotografía Reproducción y Publicaciones	0.00
1 3 1 01 09	Existencias de Medicamentos	0.00
1 3 1 01 11	Materiales de Insumos Bienes Materiales y Suministros para la Construcción Eléctricos	0.00
1 3 1 01 12	Existencias de Materiales Didácticos	0.00
1 3 1 01 13	Existencias de Repuestos y Accesorios	0.00
1 3 1 01 14	Existencias para Actividades Agropecuarias Pesca y Caza	0.00
1 3 1 01 23	Alimentos Medicinas Productos Farmacéuticos Dispositivos Médicos de Aseo y	0.00
1 3 1 01 26	Dispositivos Médicos de Uso General	0.00
1 3 1 01 29	Insumos Bienes Materiales y Suministros para Investigación	0.00
1 3 1 01 32	Existencias de Dispositivos Médicos para Odontología	0.00
1 3 2	Inventarios para Producción	0.00
1 6 5	Inventarios de Consumo Corriente para la regulación y ajuste	0.00
1 6 5 99	(-) Inventarios de Otros de Uso y Consumo Corriente	0.00
	NO CORRIENTE	12,610,039.58
	INVERSIONES	0.00
1 2 2	Inversiones Permanentes en Títulos y Valores	0.00
1 2 3	Inversiones en Prestamos y Anticipos	0.00
	DEUDORES FINANCIEROS	566.04
1 2 4	Deudores Financieros	566.04
1 2 4 82	Anticipos de Fondos de Años Anteriores	566.04
1 2 4 82 21	Egresos Realizados por Recuperar de Años Anteriores	566.04
	OTROS ACTIVOS FINANCIEROS	35,344.40





CUENTAS	DENOMINACION	EJERCICIO VIGENTE
1 2 5	Servicios y Otros Pagos Diferidos	35,344.40
1 2 5 31	Prepagos de Seguros Costos Financieros y Otros Gastos - Corrientes	35,344.40
1 2 5 31 01	Prepagos de Seguros	35,344.40
1 2 5 99	(-) Amortización Acumulada	0.00
1 2 6	Cuentas de Dudosa Recuperacion	0.00
1 2 6 99	(-) Provisiones para Incobrables	0.00
1 2 8	Inversiones en Prestamos y Anticipos Recibidos en Dación de Pagos	0.00
	INVERSIONES EN BIENES DE LARGA DURACIÓN	12,153,167.37
1 4 1	Propiedad Planta y Equipo de Administracion	12,085,234.15
1 4 1 01	Bienes Muebles	6,899,842.67
1 4 1 01 03	Mobiliarios (Bienes de Larga Duración)	792,408.66
1 4 1 01 04	Maquinarias y Equipos (Bienes de Larga Duración)	4,648,764.68
1 4 1 01 05	Vehiculos (Bienes de Larga Duración)	301,794.37
1 4 1 01 06	Herramientas (Bienes de Larga Duración)	28,674.50
1 4 1 01 07	Equipos Sistemas y Paquetes Informáticos	1,065,144.24
1 4 1 01 08	Bienes Artísticos y Culturales	7,600.00
1 4 1 01 09	Libros y Colecciones	52,443.42
1 4 1 01 11	Partes y Repuestos	3,012.80
1 4 1 03	Bienes Inmuebles	19,002,230.41
1 4 1 03 01	Terrenos (Bienes Inmuebles)	1,304,218.22
1 4 1 03 02	Edificios Locales y Residencias (Bienes Inmuebles)	17,698,012.19
1 4 1 05	Bienes Biológicos	49,670.00
1 4 1 05 12	Semovientes	27,670.00
1 4 1 05 13	Bosques	22,000.00
1 4 1 99	(-) Depreciación Acumulada	13,866,508.93
1 4 1 99 02	(-) Depreciación Acumulada de Edificios Locales y Residencias	8,637,281.43
1 4 1 99 03	(-) Depreciación Acumulada de Mobiliarios	607,579.55
1 4 1 99 04	(-) Depreciación Acumulada de Maquinarias y Equipos	3,412,207.38
1 4 1 99 05	(-) Depreciación Acumulada de Vehiculos	263,120.25
1 4 1 99 06	(-) Depreciación Acumulada de Herramientas	667.98
1 4 1 99 07	(-) Depreciación Acumulada de Equipos Sistemas y Paquetes Informáticos	945,652.34
1 4 2	Propiedad Planta y Equipo de Produccion	0.00
1 4 2 99	(-) Depreciación Acumulada	0.00
1 4 3	Bienes de Infraestructura	67,933.22
1 4 3 01	Obras de Infraestructura	67,933.22
1 4 3 01 02	Infraestructura de Riego y Manejo de Aguas	67,933.22
1 4 3 99	(-) Depreciación Acumulada	0.00
1 4 4	Bienes de Proyectos	0.00
1 4 4 99	(-) Depreciación Acumulada	0.00
1 4 5	Bienes de Programas	0.00
1 4 5 99	(-) Depreciación Acumulada	0.00
1 4 6	INMOBILIAR-Bienes Muebles e Inmuebles recibidos	0.00
1 4 6 99	(-)INMOBILIAR-Depreciación Acumulada	0.00
1 4 7	Bienes Declarados en Real Propiedad	0.00
1 4 7 99	(-) Depreciación Acumulada	0.00
1 4 8	Bienes Concesionados	0.00
1 4 8 99	(-) Depreciación Acumulada	0.00
1 4 9	Activos Intangibles	0.00
1 4 9 97	(-) Amortización Acumulada	0.00
	INVERSIONES EN PROYECTOS Y PROGRAMAS	420,961.77
1 3 3	Inversiones en Productos en Procesos	0.00
1 3 4	Existencias de Bienes de Uso y Consumo para Inversión	0.00
1 3 5	Inversiones en Comercialización y Distribución	0.00
1 5 1	Inversiones en Obras en Proceso	118,233.92





Ministerio de Finanzas
del Ecuador

REPUBLICA DEL ECUADOR
ESCUELA SUPERIOR POLITÉCNICA AGROPECUARIA DE MANABÍ MANUEL FÉLIX LÓPEZ
ESTADO DE SITUACION FINANCIERA

Al 24 de diciembre del 2020
Expresado en Dólares

CUENTAS	DENOMINACION	EJERCICIO VIGENTE
5 1 32	Servicios Generales	2,000.00
5 1 32 04	Edición Impresión Reproducción Publicaciones Suscripciones Fotocopiado Traducción	1,000.00
5 1 32 05	Espectáculos Culturales y Sociales	1,000.00
5 1 33	Traslados Instalaciones Viáticos y Subsistencias	960.00
5 1 33 03	Viáticos y Subsistencias en el Interior	960.00
5 1 36	Contratación de Estudios e Investigaciones	1,400.00
5 1 36 12	Capacitación a Servidores Públicos	1,400.00
5 1 37	Gastos en Informática	1,156.40
5 1 37 01	Desarrollo Actualización Asistencia Técnica y Soporte de Sistemas Informáticos	1,156.40
5 1 38	Existencia de Bienes de Uso y Consumo para Inversión	0.00
5 1 38 04	Existencias de Materiales de Oficina	0.00
5 1 38 05	Existencias de Materiales de Aseo	0.00
5 1 38 13	Existencia de Repuestos y Accesorios	0.00
5 1 38 14	Existencia de Suministros para Actividades Agropecuarias Pesca y Caza	0.00
5 1 38 29	Existencias de Insumos Materiales Suministros y Bienes para Investigación	0.00
5 1 41	Bienes Muebles para Inversión	251,680.72
5 1 41 03	Mobiliarios (Bienes de Larga Duración)	39,706.84
5 1 41 04	Maquinarias y Equipos (Bienes de Larga Duración)	89,196.73
5 1 41 06	Herramientas (Bienes de Larga Duración)	1,700.00
5 1 41 07	Equipos Sistemas y Paquetes Informáticos	113,792.13
5 1 41 11	Partes y Repuestos	7,285.02
5 1 45	Bienes Muebles no Depreciables para Inversión	4,123.89
5 1 45 03	Mobiliarios (Bienes Muebles no Depreciables)	3,289.33
5 1 45 04	Maquinarias y Equipos (Bienes Muebles no Depreciables)	413.39
5 1 45 06	Herramientas (Bienes Muebles no Depreciables)	335.76
5 1 45 07	Equipos Sistemas y Paquetes Informáticos	85.41
5 1 51	Obras de Infraestructura	42,146.40
5 1 51 07	Construcciones y Edificaciones	42,146.40
5 1 59	Donaciones para Inversión al Sector Privado Interno	25,063.45
5 1 59 06	Becas y Ayudas Económicas	25,063.45
5 1 92	Acumulación de Costos en Inversiones en Obras en Proceso	611,786.24
5 1 99	(-) Depreciación Acumulada Bienes de Inversión	142,363.72
5 1 99 03	(-) Depreciación Acumulada de Mobiliarios	14,882.29
5 1 99 04	(-) Depreciación Acumulada de Maquinarias y Equipos	29,133.12
5 1 99 06	(-) Depreciación Acumulada de Herramientas	524.65
5 1 99 07	(-) Depreciación Acumulada de Equipos Sistemas y Paquetes Informáticos	95,903.44
5 1 99 11	(-) Depreciación Acumulada de Partes y Repuestos	1,920.22
5 1 98	(-) Aplicación a Gastos de Gestión	679,719.46
5 2	Inversiones en Programas en Ejecución	302,727.85
5 2 18	Indemnizaciones	33,631.00
5 2 18 06	Beneficio por Jubilación	15,631.00
5 2 18 10	Por Compra de Renuncia	18,000.00
5 2 32	Servicios Generales	2,350.00
5 2 32 02	Fletes y Maniobras	220.00
5 2 32 04	Edición Impresión Reproducción Publicaciones Suscripciones Fotocopiado Traducción	2,130.00
5 2 34	Instalación Mantenimiento y Reparaciones	762.40
5 2 34 17	Gastos en Infraestructura	762.40
5 2 36	Contratación de Estudios e Investigaciones	14,871.38
5 2 36 01	Consultoría Asesoría e Investigación Especializada	8,400.00
5 2 36 09	Investigación Profesional y Análisis de Laboratorio	3,819.96
5 2 36 12	Capacitación a Servidores Públicos	2,651.42
5 2 38	Existencia de Bienes de Uso y Consumo para Inversión	3,900.00
5 2 38 03	Existencias de Combustibles y Lubricantes	0.00
5 2 38 04	Existencias de Materiales de Oficina	0.00



DIRECCIÓN
FINANCIERA



Al 24 de diciembre del 2020
Expresado en Dólares

CUENTAS	DENOMINACION	EJERCICIO VIGENTE
1 5 2 38 05	Existencias de Materiales de Aseo	0.00
1 5 2 38 11	Existencias de Insumos Bienes Materiales y Suministros para la Construcción Electricidad	0.00
1 5 2 38 13	Existencia de Repuestos y Accesorios	0.00
1 5 2 38 14	Existencia de Suministros para Actividades Agropecuarias Pesca y Caza	0.00
1 5 2 38 29	Existencias de Insumos Materiales Suministros y Bienes para Investigación	3,900.00
1 5 2 41	Bienes Muebles para Inversión	262,035.20
1 5 2 41 03	Mobiliarios (Bienes de Larga Duración)	24,618.66
1 5 2 41 04	Maquinarias y Equipos (Bienes de Larga Duración)	104,926.75
1 5 2 41 06	Herramientas (Bienes de Larga Duración)	8,307.80
1 5 2 41 07	Equipos Sistemas y Paquetes Informáticos	123,841.99
1 5 2 41 11	Partes y Repuestos	340.00
1 5 2 45	Bienes Muebles no Depreciables para Inversión	51,412.48
1 5 2 45 03	Mobiliarios (Bienes Muebles no Depreciables)	43,378.20
1 5 2 45 04	Maquinarias y Equipos (Bienes Muebles no Depreciables)	5,776.01
1 5 2 45 06	Herramientas (Bienes Muebles no Depreciables)	792.29
1 5 2 45 07	Equipos Sistemas y Paquetes Informáticos	489.56
1 5 2 45 09	Libros y Colecciones	588.86
1 5 2 45 11	Partes y Repuestos	387.56
1 5 2 92	Acumulación de Costos en Inversiones en Programas en Ejecución	847,720.60
1 5 2 99	(-) Depreciación Acumulada Bienes de Inversión	66,234.61
1 5 2 99 03	(-) Depreciación Acumulada de Mobiliarios	5,332.79
1 5 2 99 04	(-) Depreciación Acumulada de Maquinarias y Equipos	15,888.62
1 5 2 99 06	(-) Depreciación Acumulada de Herramientas	1,181.17
1 5 2 99 07	(-) Depreciación Acumulada de Equipos Sistemas y Paquetes Informáticos	43,772.85
1 5 2 99 11	(-) Depreciación Acumulada de Partes y Repuestos	59.18
1 5 2 98	(-) Aplicación a Gastos de Gestión	847,720.60
	OTROS	0.00
1 6 1	Propiedad Planta y Equipo de Administración para Regulación y Ajustes	0.00
1 6 1 99	(-) Depreciación Acumulada	0.00
1 6 2	Propiedad Planta y Equipo de Producción para Regulación y Ajustes	0.00
1 6 2 99	(-) Depreciación Acumulada	0.00
1 6 3	Inversiones en Obras en Proceso para Regularización y Ajustes	0.00
1 6 3 99	(-) Depreciación Acumulada	0.00
1 6 4	Inversiones en Programas en Ejecución para Regularización y Ajustes	0.00
1 6 4 99	(-) Depreciación Acumulada	0.00
	PASIVO	2,142,514.89
	CORRIENTE	753,959.11
2 1 2	Depósitos y Fondos de Terceros	30,379.28
2 1 2 03	Fondos de Terceros	24.90
2 1 2 40	Descuentos y Retenciones Generados en Gastos - Administración Pública Central	8,288.40
2 1 2 50	Fondos a Otorgarse - Administración Pública Central	0.00
2 1 2 81	Depósitos y Fondos para el SRI	22,065.98
2 1 3	Cuentas por Pagar	723,579.83
2 1 3 51	Cuentas por Pagar Gastos en Personal	634,563.38
2 1 3 53	Cuentas por Pagar Bienes y Servicios de Consumo	38,628.01
2 1 3 56	Cuentas por Pagar Gastos Financieros	0.00
2 1 3 57	Cuentas por Pagar Otros Gastos	0.00
2 1 3 58	Cuentas por Pagar Transferencias y Donaciones Corrientes	0.00
2 1 3 71	Cuentas por Pagar Gastos en Personal para Inversión	0.00
2 1 3 73	Cuentas por Pagar Bienes y Servicios para Inversión	0.00
2 1 3 75	Cuentas por Pagar Obras Públicas	37,630.71
2 1 3 78	Cuentas por Pagar Transferencias y Donaciones para Inversión	0.00
2 1 3 81	Cuentas por Pagar Impuesto al Valor Agregado	12,757.73
2 1 3 81 01	Cuentas por Pagar Impuesto al Valor Agregado Contribuyente Especial - Proveedor 100%	0.00



Ministerio de Finanzas
del Ecuador

REPUBLICA DEL ECUADOR
SUPERIOR POLITÉCNICA AGROPECUARIA DE MANABI MANUEL FELIX LOPEZ
ESTADO DE SITUACION FINANCIERA




Al 24 de diciembre del 2020
Expresado en Dólares

CUENTAS	DENOMINACION	EJERCICIO VIGENTE
2138102	Cuentas por Pagar Impuesto al Valor Agregado Persona Natural - SRI 100%	2,153.87
2138103	Cuentas por Pagar Impuesto al Valor Agregado Bienes - Proveedor 70%	3,160.98
2138104	Cuentas por Pagar Impuesto al Valor Agregado Bienes - SRI 30%	2,706.49
2138105	Cuentas por Pagar Impuesto al Valor Agregado Servicios - Proveedor 30%	0.00
2138106	Cuentas por Pagar Impuesto al Valor Agregado Servicios - SRI 70%	380.15
2138107	Cuentas por Pagar Impuesto al Valor Agregado Facturado - Cobrado 100%	74.41
2138108	Cuentas Por Pagar Impuesto al Valor Agregado Sociedades - SRI 100%	0.00
2138109	Cuentas Por Pagar Impuesto al Valor Agregado Bienes Contribuyente Especial - SRI 10%	2.04
2138110	Cuentas Por Pagar Impuesto al Valor Agregado Bienes Contribuyente Especial -	0.00
2138111	Cuentas Por pagar Impuesto al Valor Agregado Servicios Contribuyente Especial - SRI	639.47
2138112	Cuentas Por Pagar impuesto al Valor Agregado Servicios Contribuyente Especial -	3,640.32
21384	Cuentas por Pagar Inversiones en Bienes de Larga Duración	0.00
21385	Cuentas por Pagar del Año Anterior	0.00
2138553	Cuentas por Pagar del Año Anterior - Bienes y Servicios de Consumo	0.00
2138573	Cuentas por Pagar del Año Anterior - Bienes y Servicios para Inversión	0.00
2138581	Cuentas por Pagar del Año Anterior - Impuesto al Valor Agregado	0.00
2138584	Cuentas por Pagar del Año Anterior - Inversiones en Bienes de Larga Duración	0.00
2138586	Cuentas por Pagar Impuesto al Valor Agregado - Cobrado 100% - Año Anterior	0.00
21396	Cuentas por Pagar Amortización de la Deuda Pública	0.00
21399	Cuentas por Pagar por Obligaciones no Reconocidas ni Pagadas en Años Anteriores	0.00
21	Títulos y Valores Temporales	0.00
	NO CORRIENTE	1,388,555.78
	ENDEUDAMIENTO	1,388,555.78
	Títulos y Valores Permanentes	0.00
22	Empréstitos	1,388,555.78
223	Créditos Internos	1,388,555.78
2301	Créditos del Sector Público Financiero	1,388,555.78
	FINANCIEROS	0.00
24	Financieros	0.00
22485	Cuentas por Pagar del Año Anterior	0.00
2248553	Cuentas por Pagar del Año Anterior - Bienes y Servicios de Consumo	0.00
2248573	Cuentas por Pagar del Año Anterior - Bienes y Servicios para Inversión	0.00
2248581	Cuentas por Pagar del Año Anterior - Impuesto al Valor Agregado	0.00
2248584	Cuentas por Pagar del Año Anterior - Inversiones en Bienes de Larga Duración	0.00
2248586	Cuentas por Pagar del Año Anterior Impuesto al Valor Agregado Cobrado Año Anterior	0.00
22498	Cuentas por Pagar de Años Anteriores	0.00
2249801	Cuentas por Pagar de Años Anteriores	0.00
226	Depósitos y Fondos de Terceros de Años Anteriores	0.00
	PROVISIONES	0.00
225	Créditos Diferidos	0.00
	PATRIMONIO	11,052,744.30
	PATRIMONIO ACUMULADO	11,855,031.18
611	Patrimonio Público	11,855,031.18
61103	Patrimonio Entidades Descentralizadas y Autónomas	0.00
612	Reservas	0.00
61801	Resultados de Ejercicios Anteriores	0.00
61805	Resultado de Traslado de Entidades en el Periodo	0.00
619	(-) Disminución Patrimonial	0.00
	Resultado del Ejercicio Vigente	(802,286.88)
	TOTAL PASIVO Y PATRIMONIO	13,195,259.19
	CUENTAS DE ORDEN	0.00



Al 24 de diciembre del 2020
Expresado en Dólares



CUENTAS	DENOMINACION	EJERCICIO VIGENTE
---------	--------------	-------------------


Ana Solórzano PARRAGA

DIRECTOR (A) FINANCIERO(A)
LIC. ANA SOLÓRZANO PARRAGA

Kenia Loor Basurto

CONTADORA (E)

ING. KENIA LOOR BASURTO





Cuentas	Denominación	Ejercicio Actual
RESULTADO DE EXPLOTACION		20,197.09
62	Venta de Bienes y Servicios e Ingresos Operativos	20,197.09
6201	Ventas de Derivados de Petroleo	0.00
6202	Ventas de Productos y Materiales	19,610.09
6203	Ventas no Industriales	587.00
6204	Ventas de Desechos y Residuos	0.00
62431	Ventas Internas de Petroleo (Traslado a Filiales)	0.00
62433	Ventas Internas de Derivados de Hidrocarburos (Traslado a Petrocomercial)	0.00
62436	Ventas de bienes producto de la actividad minera	0.00
62	(-) Costo de Ventas y Otros	0.00
6201	Costo de Ventas de Derivados de Petroleo	0.00
6202	Costo de Ventas de Productos y Materiales	0.00
6203	Costo de Ventas de no Industriales	0.00
6204	Costo de Ventas de Desechos y Residuos	0.00
62435	Exportaciones de Petroleo Crudo	0.00
63835	(-) Costo de Ventas de Petroleo Crudo	0.00
RESULTADO DE OPERACION		10,563,708.88
621	Impuestos	0.00
62101	Impuesto sobre la Renta Utilidades y Ganancias de Capital	0.00
62102	Impuesto Sobre la Propiedad	0.00
62103	Impuesto al Consumo de Bienes y Servicios	0.00
62104	Impuesto al Valor Agregado	0.00
62105	Impuesto sobre el Comercio Internacional	0.00
62106	Impuesto a la Actividad Hidrocarburifera	0.00
62107	Impuestos Diversos	0.00
622	Seguridad Social	0.00
62201	Aportaciones a la Seguridad Social.	0.00
623	Tasas y Contribuciones	44,260.31
62301	Tasas Generales	44,260.31
62302	Tasas Portuarias y Aeroportuarias	0.00
62303	Tasas por Derechos	0.00
62304	Contribuciones	0.00



ESTADO DE RESULTADOS

Al 24 de Diciembre del 2020

Expresado en Dólares




Cuentas	Denominación	Ejercicio Actual
631	(-) Gastos en Inversiones Publicas	692,691.76
63151	Inversiones de Desarrollo Social	606,505.17
63152	Inversiones en Actividades de Fomento	0.00
63153	Inversiones en Bienes Nacionales de Uso Público	0.00
63154	Inversiones en Existencias Nacionales de Uso Público	86,186.59
63155	Inversiones en Exploración y Evaluación de Recursos	0.00
632	(-) Prestaciones a la Seguridad Social	0.00
63201	Pensiones y Prestaciones	0.00
63202	Subsidios	0.00
63203	Atención Médica Prestadores Internos	0.00
63204	Atención Médica Prestadores Externos	0.00
63205	Gastos Prestacionales por Otros Conceptos	0.00
633	(-) Gastos en Remuneraciones	8,604,876.39
63301	Remuneraciones Básicas	4,890,788.19
63302	Remuneraciones Complementarias	714,982.29
63303	Remuneraciones Compensatorias	97,136.00
63304	Subsidios	21,747.02
63305	Remuneraciones Temporales	1,665,440.48
63306	Aportes Patronales a la Seguridad Social	1,168,726.16
63307	Indemnizaciones	46,056.25
634	(-) Gastos en Bienes y Servicios de Consumo	1,179,906.92
63401	Servicios Básicos	231,362.84
63402	Servicios Generales	217,825.09
63403	Traslados Instalaciones Viáticos y Subsistencias	14,839.97
63404	Instalación Mantenimiento y Reparaciones	22,729.37
63405	Arrendamientos de Bienes	0.00
63406	Contratación de Estudios e Investigaciones	524,794.16
63407	Gastos en Informática	32,131.08
63408	Bienes de Uso y Consumo Corriente	129,922.52
63410	Materiales y Equipos para la Defensa y Seguridad Pública	0.00
63411	Otros Gastos Corrientes	0.00
63445	Bienes Muebles no Depreciables	6,301.89



ESTADO DE RESULTADOS

Al 24 de Diciembre del 2020

Expresado en Dólares



Cuentas	Denominación	Ejercicio Actual
63446	Bienes Biológicos no Depreciables	0.00
63447	Gastos en Intangibles	0.00
63449	(-) Gastos Financieros y Otros	25,178.43
63451	Impuestos Tasas y Contribuciones	2,011.19
63454	Seguros Comisiones Financieras y Otros	23,167.24
63455	Dietas	0.00
63457	(-) Obligaciones no Reconocidas de Ejercicios Anteriores	105,315.69
63499	Obligaciones no Reconocidas ni Pagadas en Ejercicios Anteriores	105,315.69
TRANSFERENCIAS NETAS		10,592,986.35
626	Transferencias Recibidas	10,749,144.17
62601	Transferencias y Donaciones Corrientes del Sector Público	6,504,441.20
62602	Donaciones Corrientes del Sector Privado Interno	0.00
62603	Donaciones Corrientes del Sector Externo	0.00
62604	Aportes y Participaciones Corrientes del Sector Público	0.00
62605	Subsidios	0.00
62606	Aportes y Participaciones Corrientes de Gobiernos Autónomos Descentralizados y Regímenes Especiales	0.00
62607	Participaciones Corrientes de la Fuente Fiscal del Presupuesto del Gobierno Central en los Ingresos	0.00
62608	Participaciones Corrientes de los Entes Públicos en los Ingresos Petroleros	0.00
62609	Participaciones Corrientes del Sector Público en Preasignaciones	3,992,737.97
62610	Transferencias Corrientes a la Seguridad Social	0.00
62611	De Fondos de Contingencia	0.00
62621	Transferencias y Donaciones de Capital e Inversión del Sector Público	133,712.00
62622	Donaciones de Capital del Sector Privado Interno	0.00
62623	Donaciones de Capital del Exterior	0.00
62624	Aportes y Participaciones de Capital del Sector Público	0.00
62626	Aportes y Participaciones de Capital e Inversión a los Gobiernos Autónomos Descentralizados y Régime	0.00
62627	Participaciones de Capital de la Fuente Fiscal del Presupuesto del Gobierno Central en los Ingresos	0.00
62628	Participaciones de Capital de los Entes Financieros en los Ingresos Petroleros	0.00
62629	Participaciones de Capital del Sector Público en Preasignaciones	0.00
62630	Compensación del IVA	118,253.00
62631	Participaciones de los Ingresos de Capital de la Fuente Fiscal de Presupuesto General del Estado	0.00
62632	Sobre ajustes a contratos de explotación de Recursos Naturales no Renovables	0.00





ESTADO DE RESULTADOS

Al 24 de Diciembre del 2020

Expresado en Dólares


Cuentas	Denominación	Ejercicio Actual
636	(-) Transferencias Entregadas	156,157.82
63601	Transferencias Corrientes al Sector Público	721.27
63602	Transferencias Corrientes al Sector Privado Interno	155,436.55
63603	Donaciones Corrientes al Exterior	0.00
63604	Participaciones Corrientes al Sector Público	0.00
63605	Subsidios	0.00
63606	Aportes y Participaciones Corrientes a Gobiernos Autónomos Descentralizados y Regímenes Especiales	0.00
63607	Participaciones Corrientes en los Ingresos Petroleros a favor de la Fuente Fiscal del Presupuesto de	0.00
63608	Por participaciones Corrientes de los Entes Públicos y Privados en los Ingresos Petroleros	0.00
63609	Por Participaciones Corrientes de los Entes Públicos y Privados en Ingresos Preasignados	0.00
63610	Transferencias para Inversión al Sector Público	0.00
63611	Fondo de Contingencias	0.00
63613	Transferencias y Donaciones de Inversión al Exterior	0.00
63614	Aportes y Participaciones al Sector Público	0.00
63615	Subsidios E Incentivos Económicos de Inversión	0.00
63616	Aportes y Participaciones para Inversión a Gobiernos Autónomos Descentralizados y Regímenes Especial	0.00
63617	Participaciones de Capital en los Ingresos Petroleros a Favor de la Fuente Fiscal del Presupuesto de	0.00
63618	Por Participaciones de Capital de los Entes Públicos y Privados en los Ingresos Petroleros	0.00
63619	Por Participaciones para Inversión de los Entes Públicos y Privados en Ingresos Preasignados	0.00
63620	Transferencias por Convenios Internacionales	0.00
63621	Pensiones a Héroes y Heroínas Nacionales	0.00
63622	Transferencias y Donaciones de Capital al Sector Privado Interno	0.00
63624	Aportes y Participaciones de Capital al Sector Público	0.00
63626	Aportes y Participaciones para Capital e Inversión a Gobiernos Autónomos Descentralizados y Regimene	0.00
63627	Participaciones de Capital en los Ingresos Petroleros a Favor de la Fuente Fiscal del Presupuesto de	0.00
63629	Por Participaciones de Capital de los Entes Públicos y Privados en Ingresos Preasignados	0.00
63630	Transferencias de Capital por Reintegros del IVA	0.00
63631	Transferencias Corrientes a la Seguridad Social	0.00
63632	Transferencias para Usuarios con Enfermedades Catastróficas Beneficiarios de Cobertura Internacional	0.00
RESULTADO FINANCIERO		146,415.06
625	Rentas de Inversiones y Otros	0.00
62501	Rentas de Inversiones	0.00



ESTADO DE RESULTADOS

Al 24 de Diciembre del 2020

Expresado en Dólares



Cuentas	Denominación	Ejercicio Actual
62502	Rentas de Arrendamientos de Bienes	0.00
62503	Intereses por Mora	0.00
62504	Multas	0.00
62506	Utilidad en venta de bienes	0.00
63500	(-) Gastos Financieros y Otros	146,415.06
63502	Intereses y Otros Cargos Deuda Publica Interna	146,415.06
63503	Intereses y Otros Cargos Deuda Publica Externa	0.00
63507	Intereses Descuentos Comisiones y Otros Cargos en Titulos y Valores	0.00
63508	Costos Financieros por Venta Anticipada de Petroleo	0.00
63509	Gastos Financieros por Disminucion	0.00
	OTROS INGRESOS Y GASTOS	705,346.38
64000	VENTA DE BIENES Y SERVICIOS	13,070.27
64006	Ventas por Prestacion de Servicios de Salud	0.00
64007	Ventas de Inmobiliarios	0.00
64221	Ventas de Bienes Muebles de Administracion	0.00
64222	Ventas de Bienes Muebles de Produccion	0.00
64223	Ventas de Inmuebles de Administracion	0.00
64224	Ventas de Inmuebles de Produccion	0.00
64225	Ventas de Activos Biologicos de Administracion	13,070.27
64226	Ventas de Bienes Biologicos de Produccion	0.00
64227	Ventas de Intangibles	0.00
64228	(-) Costo de Ventas y Diferidos	6,000.00
63807	Costo de Ventas de Existencias de Inmobiliarios	0.00
63808	Costo de Ventas de Instrumental Medico Menor Insumos Medicos y Medicinas	0.00
63821	Costo de Ventas de Bienes Muebles de Administracion	6,000.00
63822	Costo de Ventas de Inmuebles de Produccion	0.00
63823	Costo de Ventas de Bienes Inmuebles de Administracion	0.00
63824	Costo de Ventas de Inmuebles de Produccion	0.00
63825	Costo de Ventas de Bienes Biologicos de Administracion	0.00
63826	Costo de Ventas de Bienes Biologicos de Produccion	0.00
63827	Costo de Ventas de Intangibles	0.00
63837	Costos de Comercializacion y Distribucion	0.00





ESTADO DE RESULTADOS


Al 24 de Diciembre del 2020

Expresado en Dólares



Cuentas	Denominación	Ejercicio Actual
63838	Costos de Ventas de Servicios	0.00
63839	Costos de Produccion	0.00
638	(-) Depreciaciones Amortizaciones y Otros	1,162,066.39
63851	Depreciacion de Bienes de Administracion	1,104,486.62
63852	Depreciacion de Bienes de Inversion	57,579.77
63853	Amortizacion de Intangibles	0.00
63854	Amortizacion de Incobrables	0.00
63855	Depreciacion de Bienes de Infraestructura	0.00
63856	Depreciacion de Bienes Concesionados	0.00
63857	Amortizacion en Gastos de Inversion	0.00
63891	Costo de Perdidas en Activos Financieros	0.00
63892	Costo de Perdidas en Existencias	0.00
63893	Costo de Perdidas en Bienes de Larga Duracion	0.00
63895	Perdida por Obsolescencia y Deterioro de Inventarios	0.00
63898	Perdida por Deterioro	0.00
625	RENTAS DE INVERSIONES Y OTROS	16,443.13
62521	Garantias y Fianzas	0.00
62522	Indemnizaciones y Valores no Reclamados	0.00
62523	Remates de Bienes y Especies	0.00
62524	Otros Ingresos no Clasificados	15,718.13
62525	Ingresos por Chatarrizacion	725.00
629	ACTUALIZACIONES Y AJUSTES DE INGRESOS	514,097.46
62951	Actualización de Activos	495,789.45
62952	Ajustes de Ejercicios Anteriores	0.00
62953	Actualización Pasivo Deuda Pública	0.00
62996	Traslado Rendimientos de Filiales y otros	0.00
62997	Donaciones Recibidas en Inventarios	0.00
62999	Donaciones Recibidas en Bienes Muebles e Inmuebles	18,308.01
639	(-) ACTUALIZACIONES Y AJUSTES DE GASTOS	80,890.85
63951	Actualización de Pasivos	0.00
63952	Actualización del Patrimonio	80,690.85
63953	Ajustes de Ejercicios Anteriores	0.00





ESTADO DE RESULTADOS

Al 24 de Diciembre del 2020

Expresado en Dólares

Cuentas	Denominación	Ejercicio Actual
63987	Donaciones Entregadas en Inventarios	0.00
63988	Donaciones Entregadas en Bienes Muebles e Inmuebles	100.00
63992	Gasto por Pérdida de Activos Financieros	0.00
63993	Gasto por Pérdida de Inventarios	0.00
63994	Gasto por Pérdida de Activos Fijos	100.00
63996	Traslado Pérdidas de Filiales y otros	0.00
RESULTADO DEL EJERCICIO VIGENTE: Superavit / Deficit (-)		802,286.88

Ana Solórzano




DIRECTOR (A) FINANCIERO (A)
LIC ANA SOLÓRZANO PÁRRAGA

Kenia Loor

CONTADORA (E)
ING. KENIA LOOR BASURTO

1980 5/14/80
VOLUME 1
PAGE 1



Cuentas	Denominación	Ejercicio Actual
	RESULTADO DE EXPLOTACION	20,197.09
62	Venta de Bienes y Servicios e Ingresos Operativos	20,197.09
6201	Ventas de Derivados de Petroleo	0.00
6202	Ventas de Productos y Materiales	19,610.09
620201	Productos Agropecuarios y Forestales	19,610.09
62403	Ventas no Industriales	587.00
6240399	Otros Servicios Técnicos y Especializados	587.00
62404	Ventas de Desechos y Residuos	0.00
62431	Ventas Internas de Petroleo (Traslado a Filiales)	0.00
62433	Ventas Internas de Derivados de Hidrocarburos (Traslado a Petrocomercial)	0.00
62436	Ventas de bienes producto de la actividad minera	0.00
62436	(-) Costo de Ventas y Otros	0.00
6243601	Costo de Ventas de Derivados de Petroleo	0.00
6243602	Costo de Ventas de Productos y Materiales	0.00
6243603	Costo de Ventas de no Industriales	0.00
6243604	Costo de Ventas de Desechos y Residuos	0.00
62435	Exportaciones de Petroleo Crudo	0.00
62435	(-) Costo de Ventas de Petroleo Crudo	0.00
	RESULTADO DE OPERACION	10,563,708.88
62	Impuestos	0.00
6201	Impuesto sobre la Renta Utilidades y Ganancias de Capital	0.00
62102	Impuesto Sobre la Propiedad	0.00
62103	Impuesto al Consumo de Bienes y Servicios	0.00
62104	Impuesto al Valor Agregado	0.00
62105	Impuesto sobre el Comercio Internacional	0.00
62106	Impuesto a la Actividad Hidrocarburifera	0.00
62107	Impuestos Diversos	0.00
622	Seguridad Social	0.00
62201	Aportaciones a la Seguridad Social.	0.00
623	Tasas y Contribuciones	44,260.31
62301	Tasas Generales	44,260.31
6230108	Prestación de Servicios	12,967.19



ESTADO DE RESULTADOS

Al 24 de Diciembre del 2020

Expresado en Dólares

Cuentas	Denominación	Ejercicio Actual
6230127	Matrículas Pensiones y Otros Derechos en Educación	31,293.12
62302	Tasas Portuarias y Aeroportuarias	0.00
62303	Tasas por Derechos	0.00
62304	Contribuciones	0.00
631	(-) Gastos en Inversiones Publicas	692,691.76
63151	Inversiones de Desarrollo Social	606,505.17
63152	Inversiones en Actividades de Fomento	0.00
63153	Inversiones en Bienes Nacionales de Uso Público	0.00
63154	Inversiones en Existencias Nacionales de Uso Público	86,186.59
63155	Inversiones en Exploración y Evaluación de Recursos	0.00
632	(-) Prestaciones a la Seguridad Social	0.00
63201	Pensiones y Prestaciones	0.00
63202	Subsidios	0.00
63203	Atención Médica Prestadores Internos	0.00
63204	Atención Médica Prestadores Externos	0.00
63205	Gastos Prestacionales por Otros Conceptos	0.00
633	(-) Gastos en Remuneraciones	8,604,876.39
63301	Remuneraciones Básicas	4,890,788.19
6330105	Remuneraciones Unificadas	1,071,458.71
6330106	Salarios Unificados	733,479.25
6330108	Remuneración Mensual Unificada de Docentes del Magisterio y Docentes e Investigadores Universitarios	3,085,850.23
63302	Remuneraciones Complementarias	714,982.29
6330203	Decimotercer Sueldo	546,153.17
6330204	Decimocuarto Sueldo	168,829.12
63303	Remuneraciones Compensatorias	97,136.00
6330304	Compensación por Transporte	11,624.00
6330306	Alimentación	85,512.00
63304	Subsidios	21,747.02
6330401	Por Cargas Familiares	5,691.88
6330408	Subsidio de Antigüedad	16,055.14
63305	Remuneraciones Temporales	1,665,440.48
6330510	Servicios Personales por Contrato	1,392,875.92





Cuentas	Denominación	Ejercicio Actual
6330512	Subrogación	4,054.76
6330513	Encargos	268,509.80
63306	Aportes Patronales a la Seguridad Social	1,168,726.16
6330601	Aporte Patronal	629,235.69
6330602	Fondo de Reserva	539,490.47
63307	Indemnizaciones	46,056.25
6330703	Despido Intempestivo	13,910.00
6330704	Compensación por Desahucio	3,663.75
6330706	Beneficio por Jubilación	28,482.50
634	(-) Gastos en Bienes y Servicios de Consumo	1,179,906.92
63401	Servicios Básicos	231,362.84
6340101	Agua Potable	59.71
6340104	Energía Eléctrica	155,662.06
6340105	Telecomunicaciones	75,641.07
63402	Servicios Generales	217,825.09
6340202	Fletes y Maniobras	2,383.97
6340204	Edición Impresión Reproducción Publicaciones Suscripciones Fotocopiado Traducción Empastado Enmarcación	508.28
6340208	Servicios de Seguridad y Vigilancia	214,932.84
63403	Traslados Instalaciones Viáticos y Subsistencias	14,839.97
6340301	Pasajes al Interior	190.40
6340302	Pasajes al Exterior	2,145.00
6340303	Viáticos y Subsistencias en el Interior	3,336.72
6340304	Viáticos y Subsistencias en el Exterior	3,503.85
6340306	Viático por Gastos de Residencia	5,664.00
63404	Instalación Mantenimiento y Reparaciones	22,729.37
6340404	Gastos en Maquinarias y Equipos (Instalación Mantenimiento y Reparaciones)	8,548.80
6340405	Gastos en Vehículos (Instalación Mantenimiento y Reparaciones)	7,081.20
6340417	Gastos en Obras de Infraestructura	7,099.37
63405	Arrendamientos de Bienes	0.00
63406	Contratación de Estudios e Investigaciones	524,794.16
6340606	Honorarios por Contratos Civiles de Servicios	517,557.99
6340612	Capacitación a Servidores Públicos	7,236.17





ESTADO DE RESULTADOS

Al 24 de Diciembre del 2020

Expresado en Dólares



Cuentas	Denominación	Ejercicio Actual
63407	Gastos en Informática	32,131.08
6340701	Desarrollo Actualización Asistencia Técnica y Soporte de Sistemas Informáticos	2,016.00
6340702	Arrendamiento y Licencias de Uso de Paquetes Informáticos	30,115.08
63408	Bienes de Uso y Consumo Corriente	129,922.52
6340802	Vestuario Lencería Prendas de Protección y Accesorios para Uniformes Militares y Policías	19,577.60
6340803	Combustibles y Lubricantes	23,293.35
6340804	Materiales de Oficina	10,694.22
6340805	Materiales de Aseo	1,487.80
6340807	Materiales de Impresión Fotografía Reproducción y Publicaciones	3,841.60
6340809	Existencias de Medicamentos	994.74
6340811	Insumos Bienes Materiales y Suministros para la Construcción Eléctricos Plomería Carpintería	4,741.92
6340812	Materiales Didácticos	9,008.96
6340813	Repuestos y Accesorios	6,608.22
6340814	Suministros para Actividades Agropecuarias Pesca y Caza	888.00
6340823	Alimentos Medicinas Productos Farmacéuticos Dispositivos Médicos de Aseo y Accesorios para Sanidad A	32,469.44
6340826	Alimentos Medicinas Productos Farmacéuticos Dispositivos Médicos de Aseo y Accesorios para Sanidad A	6,938.85
6340829	Insumos Bienes Materiales y Suministros para Investigación	4,534.70
6340832	Existencias de Dispositivos Médicos para Odontología	4,843.12
63410	Materiales y Equipos para la Defensa y Seguridad Pública	0.00
63411	Otros Gastos Corrientes	0.00
63445	Bienes Muebles no Depreciables	6,301.89
6344504	Maquinarias y Equipos (Bienes Muebles no Depreciables)	993.09
6344507	Equipos Sistemas y Paquetes Informáticos	694.40
6344509	Libros y Colecciones	1,640.80
6344511	Partes y Repuestos	2,973.60
63446	Bienes Biológicos no Depreciables	0.00
63447	Gastos en Intangibles	0.00
635	(-) Gastos Financieros y Otros	25,178.43
63501	Impuestos Tasas y Contribuciones	2,011.19
6350102	Tasas Generales Impuestos Contribuciones Permisos Licencias y Patentes	2,011.19
63504	Seguros Comisiones Financieras y Otros	23,167.24
6350401	Seguros	22,997.23

ESTADO DE RESULTADOS

Al 24 de Diciembre del 2020

Expresado en Dólares



Cuentas	Denominación	Ejercicio Actual
6350403	Comisiones Bancarias	167.27
6350418	Intereses por Mora Patronal al IESS	2.74
63505	Dietas	0.00
63509	(-) Obligaciones no Reconocidas de Ejercicios Anteriores	105,315.69
635099	Obligaciones no Reconocidas ni Pagadas en Ejercicios Anteriores	105,315.69
63509901	Obligaciones de Ejercicios Anteriores por Gastos en Personal	105,315.69
TRANSFERENCIAS NETAS		10,592,986.35
626	Transferencias Recibidas	10,749,144.17
62601	Transferencias y Donaciones Corrientes del Sector Público	6,504,441.20
6260101	Del Presupuesto General del Estado	6,504,441.20
62602	Donaciones Corrientes del Sector Privado Interno	0.00
62603	Donaciones Corrientes del Sector Externo	0.00
62604	Aportes y Participaciones Corrientes del Sector Público	0.00
62605	Subsidios	0.00
62606	Aportes y Participaciones Corrientes de Gobiernos Autónomos Descentralizados y Regímenes Especiales	0.00
62607	Participaciones Corrientes de la Fuente Fiscal del Presupuesto del Gobierno Central en los Ingresos	0.00
62608	Participaciones Corrientes de los Entes Públicos en los Ingresos Petroleros	0.00
62609	Participaciones Corrientes del Sector Público en Preasignaciones	3,992,737.97
6260901	Participaciones Corrientes en Preasignaciones Establecidas por Ley	3,992,737.97
62610	Transferencias Corrientes a la Seguridad Social	0.00
62611	De Fondos de Contingencia	0.00
62621	Transferencias y Donaciones de Capital e Inversión del Sector Público	133,712.00
6262101	Del Presupuesto General del Estado	133,712.00
62622	Donaciones de Capital del Sector Privado Interno	0.00
62623	Donaciones de Capital del Exterior	0.00
62624	Aportes y Participaciones de Capital del Sector Público	0.00
62626	Aportes y Participaciones de Capital e Inversión a los Gobiernos Autónomos Descentralizados y Régime	0.00
62627	Participaciones de Capital de la Fuente Fiscal del Presupuesto del Gobierno Central en los Ingresos	0.00
62628	Participaciones de Capital de los Entes Financieros en los Ingresos Petroleros	0.00
62629	Participaciones de Capital del Sector Público en Preasignaciones	0.00
62630	Compensación del IVA	118,253.00
6263008	Del Presupuesto General del Estado a Universidades y Escuelas Politécnicas Públicas	118,253.00






ESTADO DE RESULTADOS

Al 24 de Diciembre del 2020

Expresado en Dólares



Cuentas	Denominación	Ejercicio Actual
62631	Participaciones de los Ingresos de Capital de la Fuente Fiscal de Presupuesto General del Estado	0.00
62632	Sobre ajustes a contratos de explotación de recursos naturales no renovables.	0.00
636	(-) Transferencias Entregadas	156,157.82
63601	Transferencias Corrientes al Sector Público	721.27
6360104	A Gobiernos Autónomos Descentralizados	721.27
63602	Transferencias Corrientes al Sector Privado Interno	155,436.55
6360208	Becas y Ayudas Económicas	155,436.55
63603	Donaciones Corrientes al Exterior	0.00
63604	Participaciones Corrientes al Sector Público	0.00
63605	Subsidios	0.00
63606	Aportes y Participaciones Corrientes a Gobiernos Autónomos Descentralizados y Regímenes Especiales	0.00
63607	Participaciones Corrientes en los Ingresos Petroleros a favor de la Fuente Fiscal del Presupuesto de	0.00
63608	Por participaciones Corrientes de los Entes Públicos y Privados en los Ingresos Petroleros	0.00
63609	Por Participaciones Corrientes de los Entes Públicos y Privados en Ingresos Preasignados	0.00
63610	Transferencias para Inversión al Sector Público	0.00
63611	Fondo de Contingencias	0.00
63613	Transferencias y Donaciones de Inversión al Exterior	0.00
63614	Aportes y Participaciones al Sector Público	0.00
63615	Subsidios E Incentivos Económicos de Inversión	0.00
63616	Aportes y Participaciones para Inversión a Gobiernos Autónomos Descentralizados y Regímenes Especial	0.00
63617	Participaciones de Capital en los Ingresos Petroleros a Favor de la Fuente Fiscal del Presupuesto de	0.00
63618	Por Participaciones de Capital de los Entes Públicos y Privados en los Ingresos Petroleros	0.00
63619	Por Participaciones para Inversión de los Entes Públicos y Privados en Ingresos Preasignados	0.00
63620	Transferencias por Convenios Internacionales	0.00
63621	Pensiones a Héroes y Heroínas Nacionales	0.00
63622	Transferencias y Donaciones de Capital al Sector Privado Interno	0.00
63624	Aportes y Participaciones de Capital al Sector Público	0.00
63626	Aportes y Participaciones para Capital e Inversión a Gobiernos Autónomos Descentralizados y Régimene	0.00
63627	Participaciones de Capital en los Ingresos Petroleros a Favor de la Fuente Fiscal del Presupuesto de	0.00
63629	Por Participaciones de Capital de los Entes Públicos y Privados en Ingresos Preasignados	0.00
63630	Transferencias de Capital por Reintegros del IVA	0.00
63631	Transferencias Corrientes a la Seguridad Social	0.00



ESTADO DE RESULTADOS

Al 24 de Diciembre del 2020

Expresado en Dólares



Cuentas	Denominación	Ejercicio Actual
63632	Transferencias para Usuarios con Enfermedades Catastróficas Beneficiarios de Cobertura Internacional	0.00
	RESULTADO FINANCIERO	146,415.06
62	Rentas de Inversiones y Otros	0.00
62001	Rentas de Inversiones	0.00
62002	Rentas de Arrendamientos de Bienes	0.00
62003	Intereses por Mora	0.00
62004	Multas	0.00
62506	Utilidad en venta de bienes	146,415.06
635	(-) Gastos Financieros y Otros	146,415.06
63502	Intereses y Otros Cargos Deuda Publica Interna	146,415.06
6350201	Intereses al Sector Público Financiero	0.00
63503	Intereses y Otros Cargos Deuda Publica Externa	0.00
63507	Intereses Descuentos Comisiones y Otros Cargos en Titulos y Valores	0.00
63508	Costos Financieros por Venta Anticipada de Petroleo	0.00
63509	Gastos Financieros por Disminucion	0.00
	OTROS INGRESOS Y GASTOS	705,346.38
624	VENTA DE BIENES Y SERVICIOS	13,070.27
62406	Ventas por Prestacion de Servicios de Salud	0.00
62407	Ventas de Inmobiliarios	0.00
62421	Ventas de Bienes Muebles de Administracion	0.00
62422	Ventas de Bienes Muebles de Produccion	0.00
62423	Ventas de Inmuebles de Administracion	0.00
62424	Ventas de Inmuebles de Produccion	0.00
62425	Ventas de Activos Biologicos de Administracion	13,070.27
6242512	Ventas de Semovientes	13,070.27
62426	Ventas de Bienes Biologicos de Produccion	0.00
62427	Ventas de Intangibles	0.00
638	(-) Costo de Ventas y Diferidos	6,000.00
63807	Costo de Ventas de Existencias de Inmobiliarios	0.00
63808	Costo de Ventas de Instrumental Medico Menor Insumos Medicos y Medicinas	0.00
63821	Costo de Ventas de Bienes Muebles de Administracion	6,000.00
63822	Costo de Ventas de Inmuebles de Produccion	0.00





ESTADO DE RESULTADOS

Al 24 de Diciembre del 2020

Expresado en Dólares

Cuentas	Denominación	Ejercicio Actual
63823	Costo de Ventas de Bienes Inmuebles de Administracion	0.00
63824	Costo de Ventas de Inmuebles de Produccion	0.00
63825	Costo de Ventas de Bienes Biologicos de Administracion	0.00
63826	Costo de Ventas de Bienes Biologicos de Produccion	0.00
63827	Costo de Ventas de Intangibles	0.00
63837	Costos de Comercializacion y Distribucion	0.00
63838	Costos de Ventas de Servicios	0.00
63839	Costos de Produccion	0.00
638	(-) Depreciaciones Amortizaciones y Otros	1,162,066.39
63851	Depreciacion de Bienes de Administracion	1,104,486.62
63852	Depreciacion de Bienes de Inversion	57,579.77
63853	Amortizacion de Intangibles	0.00
63854	Amortizacion de Incobrables	0.00
63855	Depreciacion de Bienes de Infraestructura	0.00
63856	Depreciacion de Bienes Concesionados	0.00
63857	Amortizacion en Gastos de Inversion	0.00
63891	Costo de Perdidas en Activos Financieros	0.00
63892	Costo de Perdidas en Existencias	0.00
63893	Costo de Perdidas en Bienes de Larga Duracion	0.00
63895	Perdida por Obsolescencia y Deterioro de Inventarios	0.00
63898	Perdida por Deterioro	0.00
625	RENTAS DE INVERSIONES Y OTROS	16,443.13
62521	Garantias y Fianzas	0.00
62522	Indemnizaciones y Valores no Reclamados	0.00
62523	Remates de Bienes y Especies	0.00
62524	Otros Ingresos no Clasificados	15,718.13
6252407	Devolución de disponibilidades	15,718.13
62525	Ingresos por Chatarrizacion	725.00
6252501	Bienes Provenientes de Chatarrización	725.00
629	ACTUALIZACIONES Y AJUSTES DE INGRESOS	514,097.46
62951	Actualización de Activos	495,789.45
62952	Ajustes de Ejercicios Anteriores	0.00





Ministerio de Finanzas
del Ecuador

REPÚBLICA DEL ECUADOR
ESCUELA SUPERIOR POLITECNICA AGROPECUARIA DE MANABI MANUEL FELIX LOPEZ

ESTADO DE RESULTADOS

Al 24 de Diciembre del 2020

Expresado en Dólares



Cuentas	Denominación	Ejercicio Actual
62953	Actualización Pasivo Deuda Pública	0.00
62996	Traslado Rendimientos de Filiales y otros	0.00
62997	Donaciones Recibidas en Inventarios	0.00
62999	Donaciones Recibidas en Bienes Muebles e Inmuebles	18,308.01
629	(-) ACTUALIZACIONES Y AJUSTES DE GASTOS	80,890.85
62951	Actualización de Pasivos	0.00
62952	Actualización del Patrimonio	80,690.85
62953	Ajustes de Ejercicios Anteriores	0.00
62987	Donaciones Entregadas en Inventarios	0.00
62988	Donaciones Entregadas en Bienes Muebles e Inmuebles	100.00
63992	Gasto por Pérdida de Activos Financieros	0.00
63993	Gasto por Pérdida de Inventarios	0.00
63994	Gasto por Pérdida de Activos Fijos	100.00
63996	Traslado Pérdidas de Filiales y otros	0.00
RESULTADO DEL EJERCICIO VIGENTE: Superavit / Deficit (-)		802,286.88

DIRECTOR (A) FINANCIERO (A)
LIC ANA SOLÓRZANO PÁRRAGA



CONTADOR(A)
ING. KENIA LOOR
DIRECCION FINANCIERA
CONTABILIDAD



[Faint, illegible handwritten text]

[Faint, illegible handwritten text]

Ministerio de Finanzas
 del Ecuador

REPÚBLICA DEL ECUADOR
ESCUELA SUPERIOR POLITÉCNICA AGROPECUARIA DE MANABI
ESTADO DE EJECUCION PRESUPUESTARIA (ENFOQUE CONTABLE)
 Al 24 de Diciembre del 2020
 Expresado en Dólares

EJERCICIO: 2020
 CÓDIGO ENTIDAD: 188 - 0000 - 0000
 REPORTE: R00818590.rdlc

CUENTAS	CONCEPTOS	CODIFICADO	EJECUCION	DIFERENCIA
INGRESOS CORRIENTES		10,573,611.90	10,578,079.70	-4,467.80
11	Impuestos	0.00	0.00	0.00
12	Seguridad Social	0.00	0.00	0.00
13	Tasas y Contribuciones	38,885.12	44,260.31	-5,375.19
14	Ventas de Bienes y Servicios	20,912.09	20,197.09	715.00
17	Rentas de Inversiones y Multas	0.00	0.00	0.00
18	Transferencias y Donaciones Corrientes	10,497,179.17	10,497,179.17	0.00
19	Otros Ingresos	16,635.52	16,443.13	192.39
		10,141,727.20	10,138,141.62	3,585.58
GASTOS CORRIENTES				
51	Gastos de Personal	8,604,900.27	8,604,876.39	23.88
52	Seguridad Social	0.00	0.00	0.00
53	Bienes y Servicios de Consumo	1,183,075.92	1,179,550.11	3,525.81
56	Gastos Financieros	146,415.06	146,415.06	0.00
57	Otros Gastos Corrientes	51,178.13	51,142.24	35.89
58	Transferencias y Donaciones Corrientes	156,157.82	156,157.82	0.00
59	Previsiones para Preasignados	0.00	0.00	0.00
		431,884.70	439,938.08	-8,053.38
SUPERAVIT O DEFICIT CORRIENTE		265,035.27	265,035.27	0.00
INGRESOS DE CAPITAL				
24	Ventas de Activos de Larga Duración	13,070.27	13,070.27	0.00
27	Recuperación de Inversiones	0.00	0.00	0.00
28	Transferencias y Donaciones de Capital	251,965.00	251,965.00	0.00
		0.00	0.00	0.00
GASTOS DE PRODUCCIÓN				
61	Gastos de Personal para Producción	0.00	0.00	0.00
63	Bienes y Servicios para Producción	0.00	0.00	0.00
67	Otros Gastos de Producción	0.00	0.00	0.00
		210,198.97	209,889.38	309.59
GASTOS DE INVERSIÓN				
71	Gastos de Personal para Inversión	33,631.00	33,631.00	0.00
73	Bienes y Servicios para Inversión	109,358.12	109,048.53	309.59
75	Obras Publicas	42,146.40	42,146.40	0.00
77	Otros Gastos de Inversión	0.00	0.00	0.00
78	Transferencias y Donaciones de Inversión	25,063.45	25,063.45	0.00

EJERCICIO: 2020
CÓDIGO ENTIDAD: 188 - 0000 - 0000
REPORTE: R00818590.rdlc

CUENTAS	CONCEPTOS	CODIFICADO	EJECUCION	DIFERENCIA
GASTOS DE CAPITAL		51,792.07	51,792.07	0.00
84	Activos de Larga Duración	51,792.07	51,792.07	0.00
87	Inversiones Financieras	0.00	0.00	0.00
88	Transferencias y Donaciones de Capital	0.00	0.00	0.00
SUPERAVIT O DEFICIT DE INVERSIÓN		3,044.23	3,353.82	-309.59
INGRESOS DE FINANCIAMIENTO		571.85	0.00	571.85
36	Financiamiento Publico	0.00	0.00	0.00
37	Saldos Disponibles	571.85	0.00	571.85
38	Cuentas por Cobrar Años Anteriores	0.00	0.00	0.00
	Cuentas por Cobrar Años Anteriores	0.00	0.00	0.00
39	Ventas Anticipadas de Petróleo	0.00	0.00	0.00
APLICACION AL FINANCIAMIENTO		435,500.78	435,500.78	0.00
98	Cuentas por Pagar Amortización de Pasivos Diferidos por Ventas	0.00	0.00	0.00
96	Amortización de Deuda Publica	330,185.09	330,185.09	0.00
97	Pasivo Circulante	0.00	0.00	0.00
	Pasivo Circulante	0.00	0.00	0.00
99	Otros Pasivos	105,315.69	105,315.69	0.00
SUPERAVIT O DEFICIT DE FINANCIAMIENTO		-434,928.93	-435,500.78	571.85
SUPERAVIT O DEFICIT PRESUPUESTARIO		0.00	7,791.12	-7,791.12


LIC. ANA SOLÓRZANO PÁRRAGA
ESPAMMFL
ESCUELA SUPERIOR POLITECNICA
AGROPECUARIA DE MANABI MANUEL FELIX LOPEZ
DIRECCIÓN
FINANCIERA


CONTADORA (B)
ING. KENIA LOOR BASURTO
ESPAMMFL
ESCUELA SUPERIOR POLITECNICA
AGROPECUARIA DE MANABI MANUEL FELIX LOPEZ
DIRECCIÓN
FINANCIERA
CONTABILIDAD



DENOMINACION	AÑO ANTERIOR	AÑO VIGENTE	FLUJOS DE
FUENTES OPERACIONALES		10,578,079.70	Créditos
Impuestos		0.00	11311
Seguridad Social		0.00	11312
Tasas y Contribuciones		44,260.31	11313
Venta de Bienes y Servicios		20,197.09	11314
Cuentas de Inversiones y Multas		0.00	11317
Transferencias y Donaciones Corrientes		10,497,179.17	11318
Otros Ingresos		16,443.13	11319
USOS OPERACIONALES		9,464,950.23	Débitos
Gastos en Personal		7,970,313.01	21351
Prestación de la Seguridad Social		0.00	21352
Bienes y Servicios de Consumo		1,140,922.10	21353
Aporte Fiscal Corriente		0.00	21355
Gastos Financieros		146,415.06	21356
Otros Gastos Corrientes		51,142.24	21357
Transferencias y Donaciones		156,157.82	21358
SUPERAVIT / DÉFICIT CORRIENTE		1,113,129.47	
FUENTES DE CAPITAL		265,035.27	Créditos
Venta de Activos no Financieros		13,070.27	11324
Transferencias y Donaciones de Capital e Inversión		251,965.00	11328
USOS DE PRODUCCIÓN INVERSIÓN Y CAPITAL		224,050.74	Débitos
Gastos en Personal para Producción		0.00	21361
Bienes y Servicios para Producción		0.00	21363
Otros Gastos de Producción		0.00	21367
Gastos en Personal para Inversión		33,631.00	21371
Bienes y Servicios para Inversión		109,048.53	21373
Obras Públicas		4,515.69	21375
Otros Gastos de Inversión		0.00	21377
Transferencias y Donaciones para Inversión		25,063.45	21378
Inversiones en Bienes de Larga Duración		51,792.07	21384
Inversiones Financieras		0.00	21387
Recuperación de Inversiones		0.00	11327
Transferencias y Donaciones de Capital		0.00	21388
SUPERAVIT / DÉFICIT DE CAPITAL		40,984.53	
SUPERAVIT / DÉFICIT BRUTO		1,154,114.00	
FINANCIAMIENTO DEL DÉFICIT O APLICACIÓN DEL			





APLICACIÓN DEL SUPERAVITO FINANCIAMIENTO DEL DEFICIT

DENOMINACION	AÑO ANTERIOR	AÑO VIGENTE	FLUJOS DE
FUENTES DE FINANCIAMIENTO		0.00	Créditos
Financiamiento Público		0.00	11336
Cuentas por Cobrar por Ventas Anticipadas de Petróleo		0.00	11339
Cobros y Anticipos de Fondos de Años Anteriores		0.00	11397
Cobros Pendientes de Años Anteriores		0.00	11398
USOS DE FINANCIAMIENTO		435,500.78	Débitos
Amortización de Pasivos Diferidos por Ventas Anticipadas Petróleo		0.00	21394
Amortización Deuda Pública		330,185.09	21396
Depósitos y Fondos de Terceros de Años Anteriores		0.00	21397
Pagos de Años Anteriores		0.00	21398
Obligaciones no Reconocidas ni Pagadas en Años Anteriores		105,315.69	21399
SUPERAVIT / DÉFICIT DE FINANCIAMIENTO		-435,500.78	
FLUJOS NO PRESUPUESTARIOS			Créditos
FUENTES		83,814.91	Créditos
Cuentas por Cobrar Títulos y Valores Temporales del Tesoro		0.00	11340
Cuentas por Cobrar - Operaciones de Microcrédito		0.00	11341
IVA por Compensar con Notas de Crédito Emitidas		0.00	11351
Anticipos por Obligaciones de Otros Entes Públicos de Años		0.00	11377
Cobros IVA		79,053.80	11381
Cuentas por Cobrar Anticipos de Fondos de Años Anteriores		4,761.11	11382
Cobros Años Anteriores		0.00	11383
Cuentas por Cobrar del Año Anterior		0.00	11385
Cuentas por Cobrar Créditos Otorgados		0.00	11393
Cuentas por Cobrar Servidores Públicos		0.00	11395
USOS		176,518.05	Débitos
Cuentas por Pagar Notas de Crédito		0.00	21315
Devolución de Excedentes		0.00	21330
Títulos y Valores Temporales del Tesoro Nacional		0.00	21340
Pagos IVA		67,686.47	21381
Pagos de Depósitos y Fondos de Terceros de Años Anteriores		0.00	21382
Pagos Años Anteriores		0.00	21383
Pagos del Año Anterior		108,831.58	21385
Pagos de Años Anteriores al 2008		0.00	21386
Cuentas por Pagar Acreedores por Subrogaciones de Deuda		0.00	21393
Cuentas por Pagar Impuesto a la Renta Sobre Utilidades del		0.00	21395
FLUJOS NETOS		-92,703.14	
VARIACIONES NO PRESUPUESTARIAS			
VARIACIONES NETAS		-625,910.08	
De Disponibilidades (SI - SF)		-451,352.28	111
Anticipos de Fondos (SI - SF)		9,005.43	112
Disminución de Disponibilidades (SI - SF)		0.00	61991
Depósitos y Fondos de Terceros (SF - SI)		-183,563.23	212
DIFERENCIAS		0.00	
SUPERAVIT O DÉFICIT BRUTO		-1,154,114.00	





Ministerio de Finanzas
del Ecuador

REPÚBLICA DEL ECUADOR

ESCUELA SUPERIOR POLITECNICA AGROPECUARIA DE MANABI MANUEL FELIX LOPEZ

ESTADO DEL FLUJO DEL EFECTIVO

Al: 24 de diciembre de 2020

Expresado en Dólares



Ana Solórzano
DIRECTOR(A) FINANCIERO
LIC. ANA SOLÓRZANO

Kenia Loor Basurto
CONTADORA (E)
ING. KENIA LOOR BASURTO



Handwritten notes at the top left of the page, including the word "MATHS" and some illegible scribbles.

Handwritten notes in the middle left section, possibly starting with "MATHS" and containing some faint lines of text.

Handwritten notes in the middle right section, appearing as a list or set of points.



PRODUCCION I
Ejecución de Ingresos - Reportes de Información Adicional
Ejecución del Presupuesto de Ingresos (Grupos Dinámicos)
 Expresado en Dólares

FECHA : 17/12/2020
 HORA : 15:51.31
 REPORTE : R00813216.rdlc

Entidad Institucional = 188
 - Recurso -

DEL MES DE ENERO AL MES DE DICIEMBRE

EJERCICIO: 2,020

DESCRIPCION	ASIGNADO	MODIFICADO	CODIFICADO	DEVENGADO	SALDO POR DEVENGAR	RECAUDADO	SALDO POR RECAUDAR
130108 Prestacion de Servicios	26,783.00	-13,850.00	12,933.00	12,987.19	-34.19	12,987.19	0.00
130127 Matriculas y Otros Derechos en Educacion	66,289.00	-37,940.79	28,348.21	31,224.00	-2,875.79	31,224.00	0.00
140201 Productos Agropecuarios y Forestales	47,738.00	-29,359.00	18,379.00	19,610.09	-1,231.09	19,610.09	0.00
140389 Otros Servicios Tecnicos y Especializados	1,302.00	0.00	1,302.00	587.00	715.00	587.00	0.00
170202 Edificios Locales y Residencias	3,391.00	-3,391.00	0.00	0.00	0.00	0.00	0.00
170404 Incumplimientos de Contratos	1,000.00	-1,000.00	0.00	0.00	0.00	0.00	0.00
180101 Del Presupuesto General del Estado	2,818,663.00	3,685,778.20	6,504,441.20	6,504,441.20	0.00	6,504,441.20	0.00
180901 Participaciones Corrientes en Preasignaciones Establecidas por Ley	8,659,348.00	-4,666,610.03	3,992,737.97	3,992,737.97	0.00	3,992,737.97	0.00
190405 Ingresos de Bienes Provenientes de Chatarrizacion	0.00	400.00	400.00	725.00	-325.00	725.00	0.00
190407 Devolucion de disponibilidades	3,000.00	12,910.52	15,910.52	15,718.13	192.39	15,718.13	0.00
240312 Semovientes	0.00	12,230.27	12,230.27	13,070.27	-840.00	13,070.27	0.00
280101 Del Presupuesto General del Estado	251,966.00	-118,253.00	133,712.00	133,712.00	0.00	133,712.00	0.00
280499 Otras Participaciones y Aportes	46,232.00	-46,232.00	0.00	0.00	0.00	0.00	0.00
281008 A Universidades y Escuelas Politecnicas Publicas.	0.00	118,253.00	118,253.00	118,253.00	0.00	118,253.00	0.00
370101 De Fondos del Presupuesto General del Estado	0.00	360.00	360.00	0.00	360.00	0.00	0.00
370102 De Fondos de Autogestion	0.00	211.85	211.85	0.00	211.85	0.00	0.00
380105 Anticipos por Devenegar de Ejercicios Anteriores Compra de Bienes y/o Servicios	0.00	0.00	0.00	0.00	0.00	0.00	0.00
TOTAL :	11,925,711.00	-1,086,481.88	10,839,229.02	10,843,045.85	-3,816.83	10,843,045.85	0.00



[Handwritten signature]

POST-REPORT PERIODIC WELL-NEE DISTANCE

1999

1999

1999

1999

1999

1999

1999

1999

1999

1999

1999

1999

1999

1999

1999

1999

1999

1999

1999

1999

1999

1999

1999

Entidad Institucional = 188
- Clase -

DEL MES DE ENERO AL MES DE DICIEMBRE

EJERCICIO: 2,020

DESCRIPCION	ASIGNADO	MODIFICADO	CODIFICADO	DEVENGADO	SALDO POR DEVENGAR	RECAUDADO	SALDO POR RECAUDAR
130000 TASAS Y CONTRIBUCIONES	93,072.00	-51,790.79	41,281.21	44,191.19	-2,909.98	44,191.19	0.00
140000 VENTAS DE BIENES Y SERVICIOS DE ENTIDADES E INGRESOS OPERATIVOS DE EMPRESAS PÚBLICAS	49,040.00	-29,359.00	19,681.00	20,197.09	-516.09	20,197.09	0.00
170000 RENTAS DE INVERSIONES Y MULTAS	4,391.00	-4,391.00	0.00	0.00	0.00	0.00	0.00
180000 TRANSFERENCIAS O DONACIONES CORRIENTES	11,478,011.00	-980,831.83	10,497,179.17	-10,497,179.17	0.00	10,497,179.17	0.00
190000 OTROS INGRESOS	3,000.00	13,310.52	16,310.52	16,443.13	-132.61	16,443.13	0.00
240000 VENTA DE ACTIVOS NO FINANCIEROS	0.00	12,230.27	12,230.27	13,070.27	-840.00	13,070.27	0.00
280000 TRANSFERENCIAS O DONACIONES DE CAPITAL E INVERSION	298,197.00	-46,232.00	251,965.00	251,965.00	0.00	251,965.00	0.00
370000 SALDOS DISPONIBLES	0.00	571.85	571.85	0.00	571.85	0.00	0.00
380000 CUENTAS PENDIENTES POR COBRAR	0.00	0.00	0.00	0.00	0.00	0.00	0.00
TOTAL :	11,925,711.00	-1,086,491.98	10,839,219.02	10,843,045.85	-3,826.83	10,843,045.85	0.00



Handwritten signature

SECRET

CONFIDENTIAL

CONFIDENTIAL

SECRET

CONFIDENTIAL

CONFIDENTIAL

CONFIDENTIAL

CONFIDENTIAL

CONFIDENTIAL

SECRET

SECRET

SECRET

SECRET

SECRET

SECRET

SECRET

SECRET

SECRET

SECRET

SECRET

SECRET

SECRET

SECRET

Ejecución de Ingresos - Reportes - Información Agregada
Ejecución del Presupuesto de Ingresos por Entidad e Item

Expresado en Dólares

Entidad Institucional - 188

DEL MES DE ENERO AL MES DE DICIEMBRE

EJERCICIO: 2020



FECHA : 17/12/2020

HORA : 15:58:26

REPORTE: R00804416.rdlc

RUBRO	DESCRIPCION	PRESUPUESTO ASIGNADO	MODIFICACIONES	CODIFICADO	DEVENGADO	SALDO POR DEVENGAR	RECAUDADO	SALDO POR RECAUDAR
ENTIDAD :	188-0000-000	ESCUELA SUPERIOR POLITECNICA AGROPECUARIA DE MANABI MANUEL FELIX LOPEZ						
130000	TASAS Y CONTRIBUCIONES	93,072.00	-51,790.79	41,281.21	44,191.19	-2,909.98	44,191.19	0.00
130100	Tasas Generales	93,072.00	-51,790.79	41,281.21	44,191.19	-2,909.98	44,191.19	0.00
130108	Prestación de Servicios	26,783.00	-13,850.00	12,933.00	12,967.19	-34.19	12,967.19	0.00
130127	Matrículas y Otros Derechos en Educación	66,289.00	-37,940.79	28,348.21	31,224.00	-2,875.79	31,224.00	0.00
140000	VENTAS DE BIENES Y SERVICIOS DE ENTIDADES E INGRESOS OPERATIVOS DE EMPRESAS PUBLICAS	49,040.00	-29,359.00	19,681.00	20,197.09	-516.09	20,197.09	0.00
140200	Ventas de Productos y Materiales	47,738.00	-29,359.00	18,379.00	19,610.09	-1,231.09	19,610.09	0.00
140300	Ventas no Industriales	47,738.00	-29,359.00	18,379.00	19,610.09	-1,231.09	19,610.09	0.00
140399	Productos Agropecuarios y Forestales	1,302.00	0.00	1,302.00	587.00	715.00	587.00	0.00
140399	Otros Servicios Técnicos y Especializados	1,302.00	0.00	1,302.00	587.00	715.00	587.00	0.00
170000	RENTAS DE INVERSIONES Y MULTAS	4,391.00	-4,391.00	0.00	0.00	0.00	0.00	0.00
170200	Rentas por Arrendamientos de Bienes	3,391.00	-3,391.00	0.00	0.00	0.00	0.00	0.00
170202	Edificios Locales y Residencias	3,391.00	-3,391.00	0.00	0.00	0.00	0.00	0.00
170400	Multas	1,000.00	-1,000.00	0.00	0.00	0.00	0.00	0.00
170404	Incumplimientos de Contratos	1,000.00	-1,000.00	0.00	0.00	0.00	0.00	0.00
180000	TRANSFERENCIAS O DONACIONES CORRIENTES	11,478,011.00	-980,831.83	10,497,179.17	10,497,179.17	0.00	10,497,179.17	0.00
180100	Transferencia o Donaciones corrientes del Sector Publico	2,818,663.00	3,685,778.20	6,504,441.20	6,504,441.20	0.00	6,504,441.20	0.00
180301	Del Presupuesto General del Estado	2,818,663.00	3,685,778.20	6,504,441.20	6,504,441.20	0.00	6,504,441.20	0.00
180900	Participaciones Corrientes del Sector Publico en Prestaciones	8,659,348.00	-4,666,610.03	3,992,737.97	3,992,737.97	0.00	3,992,737.97	0.00
180901	Participaciones Corrientes en Prestaciones Establecidas por Ley	8,659,348.00	-4,666,610.03	3,992,737.97	3,992,737.97	0.00	3,992,737.97	0.00
190000	OTROS INGRESOS	3,000.00	13,310.52	16,310.52	16,443.13	-132.61	16,443.13	0.00
190400	Otros no Operacionales	3,000.00	13,310.52	16,310.52	16,443.13	-132.61	16,443.13	0.00
190407	Devolución de disponibilidades	3,000.00	12,910.52	15,910.52	15,718.13	192.39	15,718.13	0.00
190405	Ingresos de Bienes Provenientes de Clasificación	0.00	400.00	400.00	725.00	-325.00	725.00	0.00
240000	VENTA DE ACTIVOS NO FINANCIEROS	0.00	12,230.27	12,230.27	13,070.27	-840.00	13,070.27	0.00
240300	Bienes Biológicos	0.00	12,230.27	12,230.27	13,070.27	-840.00	13,070.27	0.00
240312	Semovientes	0.00	12,230.27	12,230.27	13,070.27	-840.00	13,070.27	0.00
280000	TRANSFERENCIAS O DONACIONES DE CAPITAL E INVERSION	298,197.00	-46,232.00	251,965.00	251,965.00	0.00	251,965.00	0.00
280100	Transferencia o Donaciones de Capital e Inversión del Sector Publico	251,965.00	-118,253.00	133,712.00	133,712.00	0.00	133,712.00	0.00
280101	Del Presupuesto General del Estado	251,965.00	-118,253.00	133,712.00	133,712.00	0.00	133,712.00	0.00
280400	Aportes y Participaciones del Sector Publico	46,232.00	-46,232.00	0.00	0.00	0.00	0.00	0.00
280499	Otras Participaciones y Aportes	46,232.00	-46,232.00	0.00	0.00	0.00	0.00	0.00
281000	Asignación Presupuestaria de valores equivalentes al Impuesto al Valor Agregado (IVA)	0.00	118,253.00	118,253.00	118,253.00	0.00	118,253.00	0.00
281008	A Universidades y Escuelas Politécnicas Públicas.	0.00	118,253.00	118,253.00	118,253.00	0.00	118,253.00	0.00
370000	SALDOS DISPONIBLES:	0.00	571.85	571.85	0.00	571.85	0.00	0.00
370100	Saldos en Caja y Bancos	0.00	571.85	571.85	0.00	571.85	0.00	0.00
370300	De Fondos de Autogestión	0.00	211.85	211.85	0.00	211.85	0.00	0.00

1. The first part of the paper is devoted to the study of the general properties of the function $f(x)$ defined on the interval $[0, 1]$. It is shown that $f(x)$ is continuous and differentiable almost everywhere. The derivative is given by the formula $f'(x) = \dots$

2. In the second part, we consider the special case where $f(x)$ is a polynomial of degree n . We show that $f(x)$ satisfies the differential equation $f'(x) = \dots$ and that the solution is unique.

3. Finally, we discuss the asymptotic behavior of $f(x)$ as $x \rightarrow 0$ and $x \rightarrow 1$. It is shown that $f(x) \sim \dots$ as $x \rightarrow 0$ and $f(x) \sim \dots$ as $x \rightarrow 1$.

REFERENCES

[1] A. N. Kolmogorov, *Foundations of the Theory of Probability*, Moscow, 1950.

[2] I. V. Pavlov, *On the Theory of Stochastic Processes*, Moscow, 1955.

[3] S. L. Portnoy, *On the Theory of Stochastic Processes*, Moscow, 1960.



Ejecución de Ingresos - Reportes - Información Agregada
Ejecución del Presupuesto de Ingresos por Entidad e Item

FECHA : 17/12/2020

HORA : 15:58:26

REPORTE: R00804416.rdlc

Expresado en Dólares

Entidad Institucional = 188

DEL MES DE ENERO AL MES DE DICIEMBRE

EJERCICIO: 2020

RUBRO	DESCRIPCION	PRESUPUESTO ASIGNADO	MODIFICACIONES	CODIFICADO	DEVENGADO	SALDO POR DEVENGAR	RECAUDADO	SALDO POR RECAUDAR
370101	De Fondos del Presupuesto General del Estado	0.00	360.00	360.00	0.00	360.00	0.00	0.00
TOTALES :		11,925,711.00	-1,086,491.98	10,839,219.02	10,843,045.85	-3,826.83	10,843,045.85	0.00
GRAN TOTAL:		11,925,711.00	-1,086,491.98	10,839,219.02	10,843,045.85	-3,826.83	10,843,045.85	0.00



Handwritten signature and initials

Department of ... through ...
with a ... of ...
The ...
...



Page 1 of 1

Ejecución de Gastos - Reportes - Información Agregada
Ejecución del Presupuesto (Grupos Dinámicos)
 Expresado en Dólares

PAGINA : 1 DE 1
 FECHA : 17/12/2020
 HORA : 15:59:59
 REPORTE : R00804768.rdlc

Entidad Institucional = 188
 - Grupo Gasto -

DEL MES DE ENERO AL MES DE DICIEMBRE

EJERCICIO: 2,020

DESCRIPCIÓN	ASIGNADO	MODIFICADO	CODIFICADO	MONTO CERTIFICADO	COMPROMETIDO	DEVENGADO	PAGADO	SALDO POR COMPROMETER	SALDO POR DEVENGAR	SALDO POR PAGAR	% EJEC
510000 EGRESOS EN PERSONAL	9,242,787.00	-637,886.73	8,604,900.27	0.00	8,604,876.39	8,604,876.39	7,779,337.67	23.86	23.86	825,538.72	100.00
530000 BIENES Y SERVICIOS DE CONSUMO	1,584,896.00	-381,730.08	1,163,075.92	0.00	1,162,869.71	1,179,550.11	1,130,822.10	406.21	3,525.81	48,728.01	99.70
560000 EGRESOS FINANCIEROS	145,956.00	459.06	146,415.06	0.00	146,415.06	146,415.06	146,415.06	0.00	0.00	0.00	100.00
570000 OTROS EGRESOS CORRIENTES	102,800.00	-51,621.87	51,178.13	0.00	51,142.24	51,142.24	51,142.24	35.89	35.89	0.00	99.93
580000 TRANSFERENCIAS O DONACIONES CORRIENTES	11,820.00	144,337.92	156,157.92	0.00	156,157.82	156,157.82	156,157.82	0.00	0.00	0.00	100.00
710000 EGRESOS EN PERSONAL PARA INVERSION	0.00	33,631.00	33,631.00	0.00	33,631.00	33,631.00	33,631.00	0.00	0.00	0.00	100.00
730000 BIENES Y SERVICIOS PARA INVERSION	251,965.00	-142,606.88	109,358.12	0.00	109,350.82	109,048.53	109,048.53	7.30	309.59	0.00	99.72
750000 OBRAS PUBLICAS	0.00	42,146.40	42,146.40	0.00	42,146.40	42,146.40	4,515.69	0.00	0.00	37,630.71	100.00
780000 TRANSFERENCIAS O DONACIONES PARA INVERSION	0.00	25,063.45	25,063.45	0.00	25,063.45	25,063.45	25,063.45	0.00	0.00	0.00	100.00
840000 EGRESOS DE CAPITAL	46,232.00	5,560.07	51,792.07	0.00	51,792.07	51,792.07	51,792.07	0.00	0.00	0.00	100.00
960000 AMORTIZACION DE LA DEUDA PUBLICA	559,345.00	-229,159.91	330,185.09	0.00	330,185.09	330,185.09	330,185.09	0.00	0.00	0.00	100.00
990000 OTROS PASIVOS	0.00	105,315.69	105,315.69	0.00	105,315.69	105,315.69	105,315.69	0.00	0.00	0.00	100.00
TOTAL :	11,925,711.00	-1,086,491.98	10,839,219.02	0.00	10,838,745.74	10,835,323.85	9,923,428.41	473.28	3,895.17	811,897.44	99.86



[Handwritten signature in blue ink]

[Handwritten initials 'WJL' in blue ink]

Handwritten notes and scribbles at the top of the page.

Handwritten text in the middle section of the page.

LETRE DE "MEDIOS VER DE DIMENSIONE"

Handwritten text below the main heading.

Handwritten text at the bottom of the page.

Handwritten text in the bottom right corner.

Handwritten text at the very bottom of the page.

MINISTERIO DE FINANZAS

Ejecución de Gastos - Reportes - Información Agregada
Ejecución del Presupuesto (Grupos Dinámicos)
Expresado en Dólares

PAGINA : 1 DE 1
FECHA : 17/12/2020
HORA : 16:0.32
REPORTE : R00804768.rdlc

Entidad Institucional = 188
- Programa -

DEL MES DE ENERO AL MES DE DICIEMBRE

EJERCICIO: 2,020

DESCRIPCION	ASIGNADO	MODIFICADO	CODIFICADO	MONTO CERTIFICADO	COMPROMETIDO	DEVENGADO	PAGADO	SALDO POR COMPROMETER	SALDO POR DEVENGAR	SALDO POR PAGAR	% EJEC
01 ADMINISTRACION CENTRAL	11,873,746.00	-7,879,870.07	3,993,875.93	0.00	3,993,411.09	3,991,152.79	3,688,827.92	464.84	2,723.14	302,324.87	99.93
02 FORMACION Y GESTION ACADEMICA	33,631.00	6,592,806.24	6,626,437.24	0.00	6,626,436.10	6,625,574.80	6,053,632.94	1.14	862.44	571,941.86	99.99
03 GESTION DE LA INVESTIGACION	42,643.01	19,550.90	62,193.61	0.00	62,193.61	62,091.80	62,091.80	0.90	101.81	0.00	99.84
04 GESTION DE LA VINCULACION CON LA COLECTIVIDAD	175,690.99	-18,976.75	156,712.24	0.00	156,704.94	156,504.46	118,873.75	7.30	207.78	37,630.71	99.87
TOTAL :	11,925,711.00	-1,006,491.99	10,839,219.02	0.00	10,838,745.74	10,835,323.85	9,923,426.41	473.28	3,895.17	911,897.44	99.95

Handwritten signature



Handwritten signature

1. El sistema de gestión de la información es un conjunto de procesos y procedimientos que permiten la recolección, almacenamiento, procesamiento y distribución de la información necesaria para la toma de decisiones en una organización.

2. El sistema de gestión de la información es un conjunto de procesos y procedimientos que permiten la recolección, almacenamiento, procesamiento y distribución de la información necesaria para la toma de decisiones en una organización.

LOG XEY DE ZHEBO YI KES DE DICIBWIDE

Elaborado por el autor

Elaboración del Documento (Curso de Matemáticas)
Elaboración de Datos - Elaboración de Datos

Elaboración de Datos

Elaborado por el autor
Elaborado por el autor
Elaborado por el autor
Elaborado por el autor

PRODUCCION I
Ejecución de Gastos - Reportes - Información Agregada
Ejecucion del Presupuesto (Grupos Dinamicos)
 Expresado en Dolares
 Entidad Institucional = 188
 - Programa - Proyecto - Actividad - Item - GEO - FTE -
 DEL MES DE ENERO AL MES DE DICIEMBRE




EJERCICIO: 2.020

ASIGNADO	MODIFICADO	VIGENTE	MONTO CERTIFICADO	COMPROMETIDO	DEVENGADO	PAGADO	SALDO POR COMPROMETER	SALDO POR DEVENGAR	SALDO POR PAGAR	% ELEC
530105 1302 003	Telecomunicaciones	0.00	0.00	0.00	0.00	0.00	0.00	0.00	0.00	0.00
530204 1302 002	Edicion - Impresion - Reproduccion - Publicaciones - Suscripciones - Fotocopiado - Traducion - Engrastado - Enmascaramiento - Serigrafia - Fotografa - Caricatura - Filmacion e Imagenes Satelitales	0.00	0.00	0.00	0.00	0.00	0.00	0.00	0.00	0.00
530204 1302 003	Edicion - Impresion - Reproduccion - Publicaciones - Suscripciones - Fotocopiado - Traducion - Engrastado - Enmascaramiento - Serigrafia - Fotografa - Caricatura - Filmacion e Imagenes Satelitales	0.00	36.00	36.00	36.00	36.00	0.00	0.00	0.00	100.00
530208 1302 003	Servicio de Seguridad y Vigilancia	0.00	216,512.84	216,512.84	214,932.84	177,012.83	0.00	1,590.00	37,820.01	39.27
530301 1302 003	Paseajes al Interior	0.00	376.79	376.79	158.40	158.40	0.00	218.30	0.00	42.06
530303 1302 003	Valicos y Substancias en el Interior	0.00	3,016.93	3,016.93	3,016.93	3,016.93	0.00	0.00	0.00	100.00
530304 1302 003	Valicos y Substancias en el Exterior	0.00	1,209.60	1,209.60	1,209.60	1,209.60	0.00	0.00	0.00	100.00
530306 1302 003	Valicos por Gastos de Residencia	0.00	0.00	0.00	0.00	0.00	0.00	0.00	0.00	0.00
530404 1302 003	Maquinarias y Equipos (Instalacion-Mantenimiento y Reparacion)	0.00	5,886.40	5,886.40	5,886.40	5,886.40	0.00	0.00	0.00	100.00
530405 1302 001	Vehiculos (Servicio para Mantenimiento y Reparacion)	0.00	921.00	921.00	921.00	921.00	0.00	0.00	0.00	100.00
530405 1302 002	Vehiculos (Servicio para Mantenimiento y Reparacion)	0.00	406.21	406.21	0.00	0.00	406.21	406.21	0.00	0.00
530405 1302 003	Vehiculos (Servicio para Mantenimiento y Reparacion)	0.00	6,160.20	6,160.20	6,160.20	6,160.20	0.00	0.00	0.00	100.00
530606 1302 001	Honorarios por Contratos Civiles de Servicios	0.00	1,075.20	1,075.20	1,075.20	1,075.20	0.00	0.00	0.00	100.00
530606 1302 003	Honorarios por Contratos Civiles de Servicios	0.00	190,291.20	190,291.20	189,831.20	189,831.20	0.00	460.00	0.00	39.76
530609 1302 002	Investigaciones Profesionales y Analisis de Laboratorio	0.00	0.00	0.00	0.00	0.00	0.00	0.00	0.00	0.00
530612 1302 001	Capacitacion a Servidores Publicos	0.00	0.00	0.00	0.00	0.00	0.00	0.00	0.00	0.00
530612 1302 003	Capacitacion a Servidores Publicos	0.00	0.00	0.00	0.00	0.00	0.00	0.00	0.00	0.00
530702 1302 003	Aprendizaje y Licencias de Uso de Paquetes Informaticos	0.00	2,391.20	2,391.20	2,391.20	2,391.20	0.00	0.00	0.00	100.00
530802 1302 003	Venturic- Lenceria- Prendas de Proteccion-y Accesorios para Uniformas del Personal de proteccion vigilancia y seguridad	0.00	0.00	0.00	0.00	0.00	0.00	0.00	0.00	0.00
530803 1302 001	Combustibles y Lubrificantes	0.00	2,371.44	2,371.44	2,371.44	2,371.44	0.00	0.00	0.00	100.00
530803 1302 002	Combustibles y Lubrificantes	0.00	361.33	361.33	361.33	361.33	0.00	0.00	0.00	100.00
530803 1302 003	Combustibles y Lubrificantes	0.00	20,264.18	20,264.18	20,264.18	20,264.18	0.00	0.00	0.00	100.00

PRODUCCIÓN
Ejecución de Gastos - Reportes - Información Agregada
Ejecución del Presupuesto (Grupos Dinámicos)
 Expresado en Dólares

Entidad Institucional = 188
 - Programa - Proyecto - Actividad - Item - GEO - FTE -
 DEL MES DE ENERO AL MES DE DICIEMBRE



PAGINA : 3 DE 31
 FECHA : 17/12/2020
 HORA : 16:18
 REPORTE : R00804768.rdic

EJERCICIO: 2,020

DESCRIPCIÓN	ASIGNADO	MODIFICADO	VIGENTE	MONTO CERTIFICADO	COMPROMETIDO	DEVENGADO	PAGADO	SALDO POR COMPROMETER	SALDO POR DEVENGAR	SALDO POR PAGAR	% EJE
530804 1302 001 Materiales de Oficina	0,00	0,00	0,00	0,00	0,00	0,00	0,00	0,00	0,00	0,00	0,00
530804 1302 003 Materiales de Oficina	0,00	207,20	207,20	0,00	207,20	207,20	207,20	0,00	0,00	0,00	100,00
530805 1302 003 Materiales de Aseo	0,00	145,60	145,60	0,00	145,60	145,60	145,60	0,00	0,00	0,00	100,00
530807 1302 002 Materiales de Impresión- Fotografía- Reproducción y Publicaciones	0,00	0,00	0,00	0,00	0,00	0,00	0,00	0,00	0,00	0,00	0,00
530811 1302 003 Insumos Materiales y Suministros para Construcción Electricidad Plomería Carpintería, Sanitización Vial Navegación, Contra Incendios y placas	0,00	0,00	0,00	0,00	0,00	0,00	0,00	0,00	0,00	0,00	0,00
530812 1302 002 Materiales Didácticos	0,00	0,00	0,00	0,00	0,00	0,00	0,00	0,00	0,00	0,00	0,00
530813 1302 001 Repuestos y Accesorios	0,00	347,20	347,20	0,00	347,20	347,20	347,20	0,00	0,00	0,00	100,00
530813 1302 003 Repuestos y Accesorios	0,00	6,261,02	6,261,02	0,00	6,261,02	6,261,02	6,261,02	0,00	0,00	0,00	100,00
530814 1302 002 Suministros para Actividades Agropecuarias- Pesca y Caza	0,00	0,00	0,00	0,00	0,00	0,00	0,00	0,00	0,00	0,00	0,00
530823 1302 002 Egresos para Sanidad Agropecuaria	0,00	0,00	0,00	0,00	0,00	0,00	0,00	0,00	0,00	0,00	0,00
530832 1302 003 Dispositivos Médicos para Odontología	0,00	0,00	0,00	0,00	0,00	0,00	0,00	0,00	0,00	0,00	0,00
531411 1302 001 Partes y Repuestos	0,00	50,40	50,40	0,00	50,40	50,40	50,40	0,00	0,00	0,00	100,00
531411 1302 003 Partes y Repuestos	0,00	2,923,20	2,923,20	0,00	2,923,20	2,923,20	2,923,20	0,00	0,00	0,00	100,00
560201 1302 003 Sector Público Financiero	0,00	146,415,06	146,415,06	0,00	146,415,06	146,415,06	146,415,06	0,00	0,00	0,00	100,00
570102 1302 003 Tasas Generales- Impuestos- Contribuciones- Permisos- Licencias y Patentes	0,00	2,011,19	2,011,19	0,00	2,011,19	2,011,19	2,011,19	0,00	0,00	0,00	100,00
570201 1302 003 Seguros	0,00	48,961,04	48,961,04	0,00	48,961,04	48,961,04	48,961,04	0,00	0,00	0,00	100,00
570203 1302 002 Comisiones Bancarias	0,00	25,89	25,89	0,00	0,00	0,00	0,00	25,89	25,89	0,00	0,00
570203 1302 003 Comisiones Bancarias	0,00	177,27	177,27	0,00	167,27	167,27	167,27	10,00	10,00	0,00	94,36
570218 1302 003 Intereses por Mora Patronal al IESS	0,00	2,74	2,74	0,00	2,74	2,74	2,74	0,00	0,00	0,00	100,00
580208 1302 003 Becas y Ayudas Económicas	0,00	0,00	0,00	0,00	0,00	0,00	0,00	0,00	0,00	0,00	0,00
840104 1302 001 Maquinarias y Equipos	0,00	584,95	584,95	0,00	584,95	584,95	584,95	0,00	0,00	0,00	100,00
840111 1302 003 Partes y Repuestos	0,00	0,00	0,00	0,00	0,00	0,00	0,00	0,00	0,00	0,00	0,00
960201 1302 003 Al Sector Público Financiero	0,00	330,185,09	330,185,09	0,00	330,185,09	330,185,09	330,185,09	0,00	0,00	0,00	100,00
990101 1300 001 Obligaciones de Ejercicio Anteriores por Egresos de Personal	0,00	1,241,76	1,241,76	0,00	1,241,76	1,241,76	1,241,76	0,00	0,00	0,00	100,00
990101 1300 003 Obligaciones de Ejercicio Anteriores por Egresos de Personal	0,00	22,135,54	22,135,54	0,00	22,135,54	22,135,54	22,135,54	0,00	0,00	0,00	100,00
TOTAL 01 00 000 001 ADMINISTRACION CENTRAL	0,00	3,983,875,93	3,983,875,93	0,00	3,983,411,09	3,981,152,79	3,686,827,92	464,84	2,723,14	302,324,87	96,93

RODCCO
Ejecución de Gastos - Reportes - Información Agregada
Ejecución del Presupuesto (Grupos Dinámicos)

Entidad Institucional = 188
 - Programa - Proyecto - Actividad - Item - GEO - FTE -
 DEL MES DE ENERO AL MES DE DICIEMBRE

EJERCICIO: 2.020

DESCRIPCION	ASIGNADO	MODIFICADO	VIGENTE	MONTO CERTIFICADO	COMPROMETIDO	DEVENGADO	PAGADO	SALDO POR COMPROMETER	SALDO POR DEVENGAR	SALDO POR PAGAR	% EJEC
530823 1301 002 Egresos para Sanidad Agropecuaria	34,303.00	-34,303.00	0.00	0.00	0.00	0.00	0.00	0.00	0.00	0.00	0.00
530832 1301 003 Dispositivos Medicos para Odonatologia	4,647.00	-4,647.00	0.00	0.00	0.00	0.00	0.00	0.00	0.00	0.00	0.00
531411 1301 003 Puros y Repuestos	5,286.00	-5,286.00	0.00	0.00	0.00	0.00	0.00	0.00	0.00	0.00	0.00
560201 1301 003 Sector Publico Financiero	145,956.00	-145,956.00	0.00	0.00	0.00	0.00	0.00	0.00	0.00	0.00	0.00
570102 1301 003 Tasas Generales- Impuestos- Contrucciones- Permisos- Licencias y Patentes	2,500.00	-2,500.00	0.00	0.00	0.00	0.00	0.00	0.00	0.00	0.00	0.00
570201 1301 003 Seguros	100,000.00	-100,000.00	0.00	0.00	0.00	0.00	0.00	0.00	0.00	0.00	0.00
570203 1301 003 Comisiones Bancarias	300.00	-300.00	0.00	0.00	0.00	0.00	0.00	0.00	0.00	0.00	0.00
580206 1300 003 Beca y Ayudas Economicas	11,820.00	-11,820.00	0.00	0.00	0.00	0.00	0.00	0.00	0.00	0.00	0.00
960201 1301 003 Al Sector Publico Financiero	559,345.00	-559,345.00	0.00	0.00	0.00	0.00	0.00	0.00	0.00	0.00	0.00
TOTAL 01 00 000 099 ADMINISTRACION CENTRAL	11,627,514.00	-11,627,514.00	0.00	0.00	0.00	0.00	0.00	0.00	0.00	0.00	0.00
TOTAL 01 00 099 SIN PROYECTO	11,627,514.00	-7,633,638.07	3,993,875.93	0.00	3,993,411.09	3,991,152.79	3,666,827.92	464.84	2,723.14	302,324.87	98.93
01 00 099 ANTICIPO POR DEVENGAR DE EJERCICIOS ANTERIORES											
01 00 099 099 ANTICIPO POR DEVENGAR DE EJERCICIOS ANTERIORES											
840106 1300 001 Herramientas	48,232.00	-48,232.00	0.00	0.00	0.00	0.00	0.00	0.00	0.00	0.00	0.00
840106 1300 998 Herramientas	0.00	0.00	0.00	0.00	0.00	0.00	0.00	0.00	0.00	0.00	0.00
TOTAL 01 00 099 099 ANTICIPO POR DEVENGAR DE EJERCICIOS ANTERIORES	48,232.00	-48,232.00	0.00	0.00	0.00	0.00	0.00	0.00	0.00	0.00	0.00
TOTAL EJERCICIOS ANTERIORES	46,232.00	-46,232.00	0.00	0.00	0.00	0.00	0.00	0.00	0.00	0.00	0.00
TOTAL 01 00 099 ANTICIPO POR DEVENGAR DE EJERCICIOS ANTERIORES	11,673,746.00	-7,679,870.07	3,993,875.93	0.00	3,993,411.09	3,991,152.79	3,666,827.92	464.84	2,723.14	302,324.87	98.93

Handwritten signature and initials





DIRECCIÓN FINANCIERA

Entidad Institucional = 188
- Programa - Proyecto - Actividad - Item - GEO - FTE -
DEL MES DE ENERO AL MES DE DICIEMBRE

EJERCICIO: 2,020

PAGINA : 7 DE 31
FECHA : 17/12/2020
HORA : 16:1.8
REPORTE : R00804768.rdlc

DESCRIPCION	ASIGNADO	MODIFICADO	VIGENTE	MONTO CERTIFICADO	COMPROMETIDO	DEVENGADO	PAGADO	SALDO POR COMPROMETER	SALDO POR DEVENGAR	SALDO POR PAGAR	% EJEC
82 FORMACION Y GESTION ACADEMICA											
82 00 000 SIN PROYECTO											
82 00 000 001 FORMACION Y GESTION ACADEMICA											
510108 1300 001 Remuneracion Mensual Unificada de Docentes del Magisterio y Docentes e Investigadores Universitarios	0.00	543,249.26	543,249.26	0.00	543,249.26	543,249.26	-60,939.02	0.00	0.00	82,411.24	100.00
510108 1300 003 Remuneracion Mensual Unificada de Docentes del Magisterio y Docentes e Investigadores Universitarios	0.00	2,542,600.97	2,542,600.97	0.00	2,542,600.97	2,542,600.97	2,389,587.07	0.00	0.00	173,013.90	100.00
510203 1300 001 Decimo Tercer Sueldo	0.00	145,240.40	145,240.40	0.00	145,240.40	145,240.40	100,444.61	0.00	0.00	44,795.79	100.00
510203 1300 003 Decimo Tercer Sueldo	0.00	220,415.37	220,415.37	0.00	220,415.29	220,415.29	119,874.21	0.08	0.08	100,741.08	100.00
510204 1300 001 Decimo Cuarto Sueldo	0.00	40,953.61	40,953.61	0.00	40,953.61	40,953.61	38,287.21	0.00	0.00	2,866.40	100.00
510204 1300 003 Decimo Cuarto Sueldo	0.00	34,439.60	34,439.60	0.00	34,439.60	34,439.60	33,439.70	0.00	0.00	999.90	100.00
510510 1300 001 Servicios Personales por Contrato	0.00	1,180,133.92	1,180,133.92	0.00	1,180,133.92	1,180,133.92	1,083,553.92	0.00	0.00	86,580.00	100.00
510510 1300 003 Servicios Personales por Contrato	0.00	0.00	0.00	0.00	0.00	0.00	0.00	0.00	0.00	0.00	0.00
510512 1300 003 Subrogacion	0.00	3,932.00	3,932.00	0.00	3,932.00	3,932.00	3,932.00	0.00	0.00	0.00	100.00
510513 1300 001 Encargos	0.00	19,511.88	19,511.88	0.00	19,511.88	19,511.88	17,885.89	0.00	0.00	1,625.99	100.00
510513 1300 003 Encargos	0.00	102,380.28	102,380.28	0.00	102,380.28	102,380.28	95,077.83	0.00	0.00	7,302.45	100.00
510601 1300 001 Aporte Patronal	0.00	159,317.09	159,317.09	0.00	159,317.09	159,317.09	143,714.41	0.00	0.00	15,602.68	100.00
510601 1300 003 Aporte Patronal	0.00	242,373.95	242,373.95	0.00	242,373.95	242,373.95	225,875.10	0.00	0.00	16,498.85	100.00
510602 1300 001 Fondo de Reserva	0.00	140,682.65	140,682.65	0.00	140,681.73	140,681.73	128,806.44	0.82	0.92	13,875.29	100.00
510602 1300 003 Fondo de Reserva	0.00	220,326.15	220,326.15	0.00	220,326.01	220,326.01	205,305.72	0.14	0.14	15,020.29	100.00
510706 1300 002 Beneficio por Jubilacion	0.00	10,930.00	10,930.00	0.00	10,930.00	10,930.00	10,930.00	0.00	0.00	0.00	100.00
510708 1300 003 Beneficio por Jubilacion	0.00	17,552.50	17,552.50	0.00	17,552.50	17,552.50	17,552.50	0.00	0.00	0.00	100.00
530104 1302 003 Energia Elctrica	0.00	155,662.06	155,662.06	0.00	155,662.06	155,662.06	155,662.06	0.00	0.00	0.00	100.00
530105 1302 001 Telecomunicaciones	0.00	0.00	0.00	0.00	0.00	0.00	0.00	0.00	0.00	0.00	0.00
530105 1302 003 Telecomunicaciones	0.00	75,684.64	75,684.64	0.00	75,684.64	75,641.07	65,541.07	0.00	43.57	10,100.00	96.94
530202 1302 002 Fletes y Manobras	0.00	2,363.97	2,363.97	0.00	2,363.97	2,363.97	2,363.97	0.00	0.00	0.00	100.00
530204 1302 002 Edicion - Impresion - Reproduccion - Publicaciones - Suscripciones - Fotocopiado - Traduccion - Emplastado - Embracado - Serigrafia - Fotografia - Camerizacion - Filmacion e Imagenes Satelitales	0.00	472.28	472.28	0.00	472.28	472.28	472.28	0.00	0.00	0.00	100.00

Ejecución de Gastos - Reportes - Información Agregada
Ejecución del Presupuesto (Grupos Dinámicos)

Entidad Institucional = 188
 Expresado en Dólares
 - Programa - Proyecto - Actividad - Item - GEO - FTE -
 DEL MES DE ENERO AL MES DE DICIEMBRE



EJERCICIO: 2.020

ASIGNADO	MODIFICADO	VIGENTE	MONTO CERTIFICADO	COMPROMETIDO	DEVENGADO	PAGADO	SALDO POR COMPROMETER	SALDO POR DEVENGAR	SALDO POR PAGAR	% EJE
530204 1302 003 Edición - Impresión - Reproducción - Publicaciones - Suscripciones - Fotocopiado - Traducción - Empastado - Enmarcación - Serigrafía - Fotografía - Carnetización - Filmación e Imágenes Satelitales	0.00	0.00	0.00	0.00	0.00	0.00	0.00	0.00	0.00	0.00
530301 1302 003 Paseos al Interior	395.25	395.26	0.00	395.26	32.09	32.09	0.00	363.28	0.00	8.10
530302 1302 003 Paseos al Exterior	0.00	2,145.00	2,145.00	2,145.00	2,145.00	2,145.00	0.00	0.00	0.00	100.00
530303 1302 003 Valcos y Substancias en el Interior	0.00	319.79	319.79	319.79	319.79	319.79	0.00	0.00	0.00	100.00
530304 1302 003 Valcos y Substancias en el Exterior	0.00	2,294.25	2,294.25	2,294.25	2,294.25	2,294.25	0.00	0.00	0.00	100.00
530306 1302 003 Valcos por Gastos de Residencia	0.00	5,664.00	5,664.00	5,664.00	5,664.00	4,956.00	0.00	708.00	0.00	100.00
530403 1302 003 Mobiliarios (Instalación- Mantenimiento y Reparación)	0.00	0.00	0.00	0.00	0.00	0.00	0.00	0.00	0.00	0.00
530404 1302 003 Maquinarias y Equipos (Instalación- Mantenimiento y Reparación)	0.00	2,662.40	2,662.40	2,662.40	2,662.40	2,662.40	0.00	0.00	0.00	100.00
530417 1302 003 Infraestructura	0.00	7,099.43	7,099.43	7,099.43	7,099.37	7,099.37	0.00	0.06	0.00	100.00
530606 1302 001 Honorarios por Contratos Civiles de Servicio	0.00	175,402.87	175,402.87	175,402.87	175,402.87	175,402.87	0.00	0.00	0.00	100.00
530606 1302 002 Honorarios por Contratos Civiles de Servicio	0.00	0.00	0.00	0.00	0.00	0.00	0.00	0.00	0.00	0.00
530606 1302 003 Honorarios por Contratos Civiles de Servicio	0.00	151,568.72	151,568.72	151,568.72	151,248.72	151,248.72	0.00	320.00	0.00	98.79
530609 1302 002 Investigaciones Profesionales y Analisis de Laboratorio	0.00	0.00	0.00	0.00	0.00	0.00	0.00	0.00	0.00	0.00
530612 1302 001 Capacitación a Servidores Publicos	0.00	600.00	600.00	600.00	600.00	600.00	0.00	0.00	0.00	100.00
530612 1302 002 Capacitación a Servidores Publicos	0.00	6,636.17	6,636.17	6,636.17	6,636.17	6,636.17	0.00	0.00	0.00	100.00
530612 1302 003 Capacitación a Servidores Publicos	0.00	0.00	0.00	0.00	0.00	0.00	0.00	0.00	0.00	0.00
530701 1302 002 Desarrollo-Actualización-Asistencia Técnica y Soporte de Sistemas Informaticos	0.00	2,016.00	2,016.00	2,016.00	2,016.00	2,016.00	0.00	0.00	0.00	100.00
530702 1302 003 Arrendamiento y Licencias de Uso de Paquetes Informaticos	0.00	27,723.88	27,723.88	27,723.88	27,723.88	27,723.88	0.00	0.00	0.00	100.00
530802 1302 003 Vestuario, Lenceria, Prendas de Protección-y Accesorios para Uniformes del personal de protección vigilancia y seguridad	0.00	19,577.60	19,577.60	19,577.60	19,577.60	19,577.60	0.00	0.00	0.00	100.00
530804 1302 001 Materiales de Oficina	0.00	0.00	0.00	0.00	0.00	0.00	0.00	0.00	0.00	0.00
530804 1302 003 Materiales de Oficina	0.00	9,802.04	9,802.04	9,802.04	9,802.04	9,802.04	0.00	0.00	0.00	100.00
530805 1302 003 Materiales de Aseo	0.00	7,264.30	7,264.30	7,264.30	7,160.50	7,160.50	0.00	103.80	0.00	98.57
530807 1302 002 Materiales de Impresión- Fotografía- Reproducción y Publicaciones	0.00	3,236.80	3,236.80	3,236.80	3,236.80	3,236.80	0.00	0.00	0.00	100.00

PRODUCCION I
Ejecucion de Gastos - Reportes Informativos Agregados
Ejecucion del Presupuesto (Grupos Dinamicos)
 Expresado en Dolares

Entidad Institucional = 188

- Programa - Proyecto - Actividad - Item - GEO - FTE -
 DEL MES DE ENERO AL MES DE DICIEMBRE

EJERCICIO: 2,020



PAGINA : y DE 31
 FECHA : 17/12/2020
 HORA : 16:1.8
 REPORTE: R00804768.rdlc

ASIGNADO	MODIFICADO	VIGENTE	MONTO CERTIFICADO	COMPROMETIDO	DEVENGADO	PAGADO	SALDO POR COMPROMETER	SALDO POR DEVENGAR	SALDO POR PAGAR	% EJEJ
530807 1302 003	604.80	604.80	0.00	604.80	604.80	604.80	0.00	0.00	0.00	100.00
Materiales de Impresión- Fotografías- Reproducción y Publicaciones										
530808 1302 003	994.74	994.74	0.00	994.74	994.74	994.74	0.00	0.00	0.00	100.00
Medicamentos										
530811 1302 003	4,741.92	4,741.92	0.00	4,741.92	4,741.92	4,741.92	0.00	0.00	0.00	100.00
Insumos Materiales y Suministros para Construcción Electricidad Plomería Carpintería-Serialización Vial Navegación- Contra Incendios y piletas										
530812 1302 002	9,008.96	9,008.96	0.00	9,008.96	9,008.96	9,008.96	0.00	0.00	0.00	100.00
Materiales Didácticos										
530814 1302 002	918.60	918.60	0.00	918.60	888.00	888.00	0.00	30.60	0.00	96.87
Suministros para Actividades Agropecuarias- Pesca y Caza										
530823 1302 002	31,828.69	31,828.69	0.00	31,828.69	31,828.69	31,828.69	0.00	0.00	0.00	100.00
Egresos para Sanidad Agropecuaria										
530826 1302 002	13.71	13.71	0.00	13.71	13.70	13.70	0.00	0.01	0.00	99.93
Dispositivos Medicos de Uso General										
530828 1302 003	6,906.87	6,906.87	0.00	6,906.87	6,906.87	6,906.87	0.00	0.00	0.00	100.00
Dispositivos Medicos de Uso General										
530832 1302 002	4,843.12	4,843.12	0.00	4,843.12	4,843.12	4,843.12	0.00	0.00	0.00	100.00
Dispositivos Medicos para Odontología										
531404 1302 003	983.09	983.09	0.00	983.09	983.09	983.09	0.00	0.00	0.00	100.00
Maquinarias y Equipos										
531407 1302 003	694.40	694.40	0.00	694.40	694.40	694.40	0.00	0.00	0.00	100.00
Equipos- Sistemas y Paquetes Informaticos										
531409 1302 002	0.00	0.00	0.00	0.00	0.00	0.00	0.00	0.00	0.00	0.00
Libros y Colecciones										
531409 1302 003	1,640.60	1,640.60	0.00	1,640.60	1,640.60	1,640.60	0.00	0.00	0.00	100.00
Libros y Colecciones										
580104 1302 002	721.27	721.27	0.00	721.27	721.27	721.27	0.00	0.00	0.00	100.00
A. Gobiernos Autonomos Descentralizados										
580208 1302 001	38,903.13	38,903.13	0.00	38,903.13	38,903.13	38,903.13	0.00	0.00	0.00	100.00
Becas y Ayudas Economicas										
580208 1302 002	742.08	742.08	0.00	742.08	742.08	742.08	0.00	0.00	0.00	100.00
Becas y Ayudas Economicas										
580208 1302 003	115,791.34	115,791.34	0.00	115,791.34	115,791.34	115,791.34	0.00	0.00	0.00	100.00
Becas y Ayudas Economicas										
840103 1302 003	4,104.00	4,104.00	0.00	4,104.00	4,104.00	4,104.00	0.00	0.00	0.00	100.00
Mobiliarios										
840104 1302 003	3,394.71	3,394.71	0.00	3,394.71	3,394.71	3,394.71	0.00	0.00	0.00	100.00
Maquinarias y Equipos										
840109 1302 002	0.00	0.00	0.00	0.00	0.00	0.00	0.00	0.00	0.00	0.00
Libros y Colecciones										
840109 1302 003	1,370.53	1,370.53	0.00	1,370.53	1,370.53	1,370.53	0.00	0.00	0.00	100.00
Libros y Colecciones										
980101 1300 001	47,236.71	47,236.71	0.00	47,236.71	47,236.71	47,236.71	0.00	0.00	0.00	100.00
Obligaciones de Ejercicios Anteriores por Egresos de Personal										
980101 1300 003	34,701.68	34,701.68	0.00	34,701.68	34,701.68	34,701.68	0.00	0.00	0.00	100.00
Obligaciones de Ejercicios Anteriores por Egresos de Personal										
TOTAL 82 00 000 001 FORMACION Y GESTION ACADEMICA	6,592,806.24	6,592,806.24	0.00	6,592,805.10	6,591,943.80	6,020,001.94	1.14	862.44	571,941.86	99.99
TOTAL 82 00 000 SIN PROYECTO	6,592,806.24	6,592,806.24	0.00	6,592,805.10	6,591,943.80	6,020,001.94	1.14	862.44	571,941.86	99.99
82 00 004										
82 00 004 001										
PAGO DE COMPENSACION POR JUBILACION AL PERSONAL DO										
710706 1300 201	15,631.00	15,631.00	0.00	15,631.00	15,631.00	15,631.00	0.00	0.00	0.00	100.00
Beneficio por Jubilacion										

FOR DOCUMENTACIÓN
Ejecución de Gastos - Reportes - Información Agregada
Ejecución del Presupuesto (Grupos Dinámicos)

Entidad Institucional = 188
 Expresado en Dolares
 - Programa - Proyecto - Actividad - Item - GEO - FTE -
 DEL MES DE ENERO AL MES DE DICIEMBRE

PAGINA : 10 DE 31
 FECHA : 17/12/2020
 HORA : 16:18
 REPORTE : R00804768.rdlc

EJERCICIO: 2020

DESCRIPCION	ASIGNADO	MODIFICADO	VIGENTE	MONTO CERTIFICADO	COMPROMETIDO	DEVENGADO	PAGADO	SALDO POR COMPROMETER	SALDO POR DEVENGAR	SALDO POR PAGAR	% EJEC
710709 1300 201 Por Renuncia Voluntaria	0.00	0.00	0.00	0.00	0.00	0.00	0.00	0.00	0.00	0.00	0.00
710710 1300 201 Por Compra de Renuncia	0.00	18,000.00	18,000.00	0.00	18,000.00	18,000.00	18,000.00	0.00	0.00	0.00	100.00
TOTAL 82 00 034 001 PAGO DE COMPENSACION POR JUBILACION AL PERSONAL DOCENTE	0.00	33,631.00	33,631.00	0.00	33,631.00	33,631.00	33,631.00	0.00	0.00	0.00	100.00
730504 1300 201 Maquinarias y Equipos (Arrendamiento)	33,631.00	-33,631.00	0.00	0.00	0.00	0.00	0.00	0.00	0.00	0.00	0.00
TOTAL 82 00 034 099 PAGO DE COMPENSACION POR JUBILACION AL PERSONAL DO	33,631.00	-33,631.00	0.00	0.00	0.00	0.00	0.00	0.00	0.00	0.00	0.00
TOTAL 82 00 034 PAGO DE COMPENSACION POR JUBILACION AL PERSONAL DO	33,631.00	0.00	33,631.00	0.00	33,631.00	33,631.00	33,631.00	0.00	0.00	0.00	100.00
TOTAL 82 FORMACION Y GESTION ACADEMICA	33,631.00	8,592,806.24	8,626,437.24	0.00	8,626,438.10	8,626,574.80	8,053,632.94	1.14	862.44	571,941.86	99.99

Handwritten signature and initials

Handwritten signature



PRODUCCION
Ejecucion de Gastos - Reportes - Informacion Agregada
Ejecucion del Presupuesto (Grupos Dinamicos)
Expresado en Dolares



PAGINA : 11 DE 31
FECHA : 17/12/2020
HORA : 16:1.8
REPORTE : R00804768.rdlc

Entidad Institucional = 188
- Programa - Proyecto - Actividad - Item - GEO - FTE -
DEL MES DE ENERO AL MES DE DICIEMBRE

EJERCICIO: 2,020

DESCRIPCION	ASIGNADO	MODIFICADO	VIGENTE	MONTO CERTIFICADO	COMPROMETIDO	DEVENGADO	PAGADO	SALDO POR COMPROMETER	SALDO POR DEVENGAR	SALDO POR PAGAR	% EJEC
63 GESTION DE LA INVESTIGACION											
83 00 057 EVALUACION DEL IMPACTO DE LAS POLITICAS DEL BUEN VIVIR											
83 00 057 001	0.00	0.00	0.00	0.00	0.00	0.00	0.00	0.00	0.00	0.00	0.00
730504 1302 201	0.00	0.00	0.00	0.00	0.00	0.00	0.00	0.00	0.00	0.00	0.00
730612 1302 201	0.00	0.00	0.00	0.00	0.00	0.00	0.00	0.00	0.00	0.00	0.00
730804 1302 201	0.00	314.10	314.10	0.00	314.10	314.10	314.10	0.00	0.00	0.00	100.00
840107 1302 201	0.00	379.60	379.60	0.00	379.60	379.60	379.60	0.00	0.00	0.00	100.00
TOTAL	0.00	693.70	693.70	0.00	693.70	693.70	693.70	0.00	0.00	0.00	100.00
83 00 057 089 EVALUACION DEL IMPACTO DE LAS POLITICAS DEL BUEN VIVIR											
730504 1300 201	1,500.00	-1,500.00	0.00	0.00	0.00	0.00	0.00	0.00	0.00	0.00	0.00
TOTAL	1,500.00	-1,500.00	0.00	0.00	0.00	0.00	0.00	0.00	0.00	0.00	0.00
83 00 058 MEJORA DE PROCESOS CLAVES DE LA ESCUELA SUPERIOR POLITECNICA DE MANABI											
83 00 058 001	1,500.00	-806.30	693.70	0.00	693.70	693.70	693.70	0.00	0.00	0.00	100.00
730504 1302 201	0.00	0.00	0.00	0.00	0.00	0.00	0.00	0.00	0.00	0.00	0.00
730612 1302 201	0.00	0.00	0.00	0.00	0.00	0.00	0.00	0.00	0.00	0.00	0.00
730804 1302 201	0.00	185.23	185.23	0.00	185.23	185.23	185.23	0.00	0.00	0.00	100.00
731407 1302 201	0.00	56.94	56.94	0.00	56.94	56.94	56.94	0.00	0.00	0.00	100.00
731411 1302 201	0.00	0.00	0.00	0.00	0.00	0.00	0.00	0.00	0.00	0.00	0.00
840107 1302 201	0.00	379.60	379.60	0.00	379.60	379.60	379.60	0.00	0.00	0.00	100.00
TOTAL	0.00	621.77	621.77	0.00	621.77	621.77	621.77	0.00	0.00	0.00	100.00
83 00 058 089 MEJORA DE PROCESOS CLAVES DE LA ESCUELA SUPERIOR POLITECNICA DE MANABI											
730504 1300 201	1,500.00	-1,500.00	0.00	0.00	0.00	0.00	0.00	0.00	0.00	0.00	0.00
TOTAL	1,500.00	-1,500.00	0.00	0.00	0.00	0.00	0.00	0.00	0.00	0.00	0.00
83 00 058 099 MEJORA DE PROCESOS CLAVES DE LA ESCUELA SUPERIOR POLITECNICA DE MANABI											
730504 1300 201	1,500.00	-878.23	621.77	0.00	621.77	621.77	621.77	0.00	0.00	0.00	100.00
TOTAL	1,500.00	-878.23	621.77	0.00	621.77	621.77	621.77	0.00	0.00	0.00	100.00

RODOLFO
Ejecución de Gastos - Reportes - Información Agregada
Ejecución del Presupuesto (Grupos Dinámicos)

- Programa - Proyecto - Actividad - Item - GEO - FTE -
 Entidad Institucional = 188
 Expresado en Dolares
 - Programa - Proyecto - Actividad - Item - GEO - FTE -
 DEL MES DE ENERO AL MES DE DICIEMBRE


 ESCUELA SUPERIOR POLITÉCNICA DE
 AGRICULTORES DE MANABI MANABU, ECUADOR
DIRECCIÓN FINANCIERA
 REPORTE: R00804768.rdlc
 FECHA: 17/12/2020
 HORA: 16:18
 16 DE 31

EJERCICIO: 2.020

DESCRIPCION	ASIGNADO	MODIFICADO	VIGENTE	MONTO CERTIFICADO	COMPROMETIDO	DEVENGADO	PAGADO	SALDO POR COMPROMETER	SALDO POR DEVENGAR	SALDO POR PAGAR	% EJEC
730504 1302 201 Maquinarias y Equipos (Arrendamiento)	0.00	0.00	0.00	0.00	0.00	0.00	0.00	0.00	0.00	0.00	0.00
TOTAL 83 00 102 001 DISEÑO DEL SISTEMA DE INNOVACION TECNOLÓGICA PARA DISEÑO DEL SISTEMA DE INNOVACION TECNOLÓGICA PARA	0.00	0.00	0.00	0.00	0.00	0.00	0.00	0.00	0.00	0.00	0.00
83 00 102 899 730504 1300 201 Maquinarias y Equipos (Arrendamiento)	1,500.00	-1,500.00	0.00	0.00	0.00	0.00	0.00	0.00	0.00	0.00	0.00
TOTAL 83 00 102 008 DISEÑO DEL SISTEMA DE INNOVACION TECNOLÓGICA PARA	1,500.00	-1,500.00	0.00	0.00	0.00	0.00	0.00	0.00	0.00	0.00	0.00
TOTAL 83 00 102 DISEÑO DEL SISTEMA DE INNOVACION TECNOLÓGICA PARA	1,500.00	-1,500.00	0.00	0.00	0.00	0.00	0.00	0.00	0.00	0.00	0.00
83 00 104 83 00 104 001 BIOPROSECCION DE MICROORGANISMOS EXTREMOPHILOS PROVENIENTES DE MUESTRAS DE SUELO DE LA ANTARTIDA	0.00	1,495.20	1,495.20	0.00	1,495.20	1,495.20	1,495.20	0.00	0.00	0.00	100.00
TOTAL 83 00 104 001 BIOPROSECCION DE MICROORGANISMOS EXTREMOPHILOS PROVENIENTES DE MUESTRAS DE SUELO DE LA ANTARTIDA	0.00	1,495.20	1,495.20	0.00	1,495.20	1,495.20	1,495.20	0.00	0.00	0.00	100.00
83 00 104 730609 1302 201 Investigaciones Profesionales y Analisis de Laboratorio	0.00	1,495.20	1,495.20	0.00	1,495.20	1,495.20	1,495.20	0.00	0.00	0.00	100.00
TOTAL 83 00 104 001 BIOPROSECCION DE MICROORGANISMOS EXTREMOPHILOS PROVENIENTES DE MUESTRAS DE SUELO DE LA ANTARTIDA	0.00	1,495.20	1,495.20	0.00	1,495.20	1,495.20	1,495.20	0.00	0.00	0.00	100.00
83 00 105 83 00 105 001 PROLONGACION DEL PROESTRO EN PROGRAMAS DE SINCRONIZACION DE LA OVULACION SOBRE LA RESPUESTA REPRODUCTIVA BOVINA	0.00	204.55	204.55	0.00	204.55	204.55	204.55	0.00	0.00	0.00	100.00
TOTAL 83 00 105 001 PROLONGACION DEL PROESTRO EN PROGRAMAS DE SINCRONIZACION DE LA OVULACION SOBRE LA RESPUESTA REPRODUCTIVA BOVINA	0.00	204.55	204.55	0.00	204.55	204.55	204.55	0.00	0.00	0.00	100.00
83 00 105 730829 1302 002 Insumos - Materiales - Suministros y Bienes para Investigacion	0.00	204.55	204.55	0.00	204.55	204.55	204.55	0.00	0.00	0.00	100.00
730829 1302 201 Insumos - Materiales - Suministros y Bienes para Investigacion	0.00	1,499.98	1,499.98	0.00	1,499.98	1,499.98	1,499.98	0.00	0.00	0.00	100.00
TOTAL 83 00 105 001 PROLONGACION DEL PROESTRO EN PROGRAMAS DE SINCRONIZACION DE LA OVULACION SOBRE LA RESPUESTA REPRODUCTIVA BOVINA	0.00	1,704.53	1,704.53	0.00	1,704.53	1,704.53	1,704.53	0.00	0.00	0.00	100.00
83 00 106 83 00 106 001 DETERMINACION DE LAS COMPETENCIAS EN LAS ORGANIZACIONES AGROPRODUCTIVAS DE MANABI	0.00	1,704.53	1,704.53	0.00	1,704.53	1,704.53	1,704.53	0.00	0.00	0.00	100.00
TOTAL 83 00 106 001 DETERMINACION DE LAS COMPETENCIAS EN LAS ORGANIZACIONES AGROPRODUCTIVAS DE MANABI	0.00	1,704.53	1,704.53	0.00	1,704.53	1,704.53	1,704.53	0.00	0.00	0.00	100.00
83 00 106 730612 1302 201 Capacitacion a Servidores Publicos	0.00	0.00	0.00	0.00	0.00	0.00	0.00	0.00	0.00	0.00	0.00
730604 1302 201 Maquinarias de Oficina	0.00	264.02	264.02	0.00	264.02	264.02	264.02	0.00	0.00	0.00	100.00
731407 1302 201 Equipos-Sistemas y Paquetes Informaticos	0.00	85.42	85.42	0.00	85.42	85.41	85.41	0.00	0.00	0.00	99.99
840107 1302 201 Equipos Sistema y Paquetes Informaticos	0.00	223.87	223.87	0.00	223.87	223.87	223.87	0.00	0.00	0.00	100.00
TOTAL 83 00 106 001 DETERMINACION DE LAS COMPETENCIAS EN LAS ORGANIZACIONES AGROPRODUCTIVAS DE MANABI	0.00	573.31	573.31	0.00	573.31	573.30	573.30	0.00	0.00	0.00	100.00
TOTAL 83 00 106 DETERMINACION DE LAS COMPETENCIAS EN LAS ORGANIZACIONES AGROPRODUCTIVAS DE MANABI	0.00	573.31	573.31	0.00	573.31	573.30	573.30	0.00	0.00	0.00	100.00

Ejecución de Gastos - Reportes (Grupos Dinámicos)
Ejecución del Presupuesto (Grupos Dinámicos)

Entidad Institucional = 188
 Expresado en Dólares
 - Programa - Proyecto - Actividad - Item - GEO - FTE -
 DEL MES DE ENERO AL MES DE DICIEMBRE



FINANCIERA
 DIRECCIÓN
 HORA : 16:18
 FECHA : 18 DE 31
 17/12/2020
 R00804768.rdlc

EJERCICIO: 2.020

ASIGNADO	MODIFICADO	VIGENTE	MONTO CERTIFICADO	COMPROMETIDO	DEVENGADO	PAGADO	SALDO POR COMPROMETER	SALDO POR DEVENGAR	SALDO POR PAGAR	% ELEC
83 00 114 INFLUENCIA DE ACTIVIDADES DE PRODUCCION DE YUCA EN										
83 00 114 001 INFLUENCIA DE ACTIVIDADES DE PRODUCCION DE YUCA EN										
730504 1302 201	Maquinarias y Equipos (Arrendamiento)	0.00	0.00	0.00	0.00	0.00	0.00	0.00	0.00	0.00
840107 1302 201	Equipos Sistemas y Perifoneos Informaticos	1,423.50	1,423.50	1,423.50	1,423.50	1,423.50	0.00	0.00	0.00	100.00
TOTAL		0.00	1,423.50	1,423.50	1,423.50	1,423.50	0.00	0.00	0.00	100.00
83 00 114 008 INFLUENCIA DE ACTIVIDADES DE PRODUCCION DE YUCA EN										
730504 1300 201	Maquinarias y Equipos (Arrendamiento)	2,848.78	-2,848.78	0.00	0.00	0.00	0.00	0.00	0.00	0.00
TOTAL		2,848.78	-2,848.78	0.00	0.00	0.00	0.00	0.00	0.00	0.00
83 00 115 ANALISIS DE FACTORES RELEVANTES EN EL APRENDIZAJE DEL IDIOMA INGLES 2018										
83 00 115 001	ANALISIS DE FACTORES RELEVANTES EN EL APRENDIZAJE DEL IDIOMA INGLES 2018	2,848.78	-1,425.28	1,423.50	1,423.50	1,423.50	0.00	0.00	0.00	100.00
83 00 115 001	ANALISIS DE FACTORES RELEVANTES EN EL APRENDIZAJE DEL IDIOMA INGLES 2018	0.00	242.00	242.00	242.00	242.00	0.00	0.00	0.00	100.00
730804 1302 201	Materiales de Oficina	0.00	645.12	645.12	645.12	645.12	0.00	0.00	0.00	100.00
840104 1302 201	Maquinarias y Equipos	0.00	887.12	887.12	887.12	887.12	0.00	0.00	0.00	100.00
TOTAL		0.00	887.12	887.12	887.12	887.12	0.00	0.00	0.00	100.00
83 00 115 001 ANALISIS DE FACTORES RELEVANTES EN EL APRENDIZAJE DEL IDIOMA INGLES 2018										
83 00 115 001	ANALISIS DE FACTORES RELEVANTES EN EL APRENDIZAJE DEL IDIOMA INGLES 2018	0.00	887.12	887.12	887.12	887.12	0.00	0.00	0.00	100.00
83 00 116 001	ESTUDIO DEL PERFIL ACADÉMICO, BIOPSIQUEOLÓGICO Y SOCIOECONÓMICO DE LOS ESTUDIANTES QUE INGRESAN A LAS CARRERAS DE IDIOMA INGLES 2018	0.00	400.00	400.00	400.00	400.00	0.00	0.00	0.00	100.00
730812 1302 201	Capacitación a Servidores Públicos	0.00	400.00	400.00	400.00	400.00	0.00	0.00	0.00	100.00
TOTAL		0.00	400.00	400.00	400.00	400.00	0.00	0.00	0.00	100.00
83 00 116 001 ESTUDIO DEL PERFIL ACADÉMICO, BIOPSIQUEOLÓGICO Y SOCIOECONÓMICO DE LOS ESTUDIANTES QUE INGRESAN A LAS CARRERAS DE IDIOMA INGLES 2018										
83 00 116 001	ESTUDIO DEL PERFIL ACADÉMICO, BIOPSIQUEOLÓGICO Y SOCIOECONÓMICO DE LOS ESTUDIANTES QUE INGRESAN A LAS CARRERAS DE IDIOMA INGLES 2018	0.00	400.00	400.00	400.00	400.00	0.00	0.00	0.00	100.00
730504 1302 201	Maquinarias y Equipos (Arrendamiento)	0.00	960.00	960.00	960.00	960.00	0.00	0.00	0.00	100.00
83 00 117 001	MODELO DE GESTIÓN SOSTENIBLE PARA EL DESARROLLO DE LAS CARRERAS DE	0.00	960.00	960.00	960.00	960.00	0.00	0.00	0.00	100.00
730504 1302 201	Maquinarias y Equipos (Arrendamiento)	0.00	960.00	960.00	960.00	960.00	0.00	0.00	0.00	100.00
TOTAL		0.00	960.00	960.00	960.00	960.00	0.00	0.00	0.00	100.00
83 00 117 001 MODELO DE GESTIÓN SOSTENIBLE PARA EL DESARROLLO DE LAS CARRERAS DE										
83 00 117 001	MODELO DE GESTIÓN SOSTENIBLE PARA EL DESARROLLO DE LAS CARRERAS DE	0.00	960.00	960.00	960.00	960.00	0.00	0.00	0.00	100.00
730504 1300 201	Maquinarias y Equipos (Arrendamiento)	1,500.00	-1,500.00	0.00	0.00	0.00	0.00	0.00	0.00	0.00
TOTAL		1,500.00	-1,500.00	0.00	0.00	0.00	0.00	0.00	0.00	0.00
83 00 117 009 MODELO DE GESTIÓN SOSTENIBLE PARA EL DESARROLLO DE LAS CARRERAS DE										
83 00 117 009	MODELO DE GESTIÓN SOSTENIBLE PARA EL DESARROLLO DE LAS CARRERAS DE	1,500.00	-540.00	960.00	960.00	960.00	0.00	0.00	0.00	100.00
730504 1300 201	Maquinarias y Equipos (Arrendamiento)	1,500.00	-540.00	960.00	960.00	960.00	0.00	0.00	0.00	100.00
TOTAL		1,500.00	-540.00	960.00	960.00	960.00	0.00	0.00	0.00	100.00

[PRODUCCION]
Ejecución de Gastos - Reportes - Información Agregada
Ejecución del Presupuesto (Grupos Dinámicos)
 Expresado en Dólares

Entidad Institucional = 188

- Programa - Proyecto - Actividad - Ítem - GEO - FTE -
 DEL MES DE ENERO AL MES DE DICIEMBRE

EJERCICIO: 2,020



PÁGINA : 19 DE 31
 FECHA : 17/12/2020
 HORA : 16:1.8
 REPORTE: R00804768.rdlc

DESCRIPCIÓN	ASIGNADO	MODIFICADO	VIGENTE	MONTO CERTIFICADO	COMPROMETIDO	DEVENGADO	PAGADO	SALDO POR COMPROMETER	SALDO POR DEVENGAR	SALDO POR PAGAR	% EJEC
83 00 118	SOSTENIBILIDAD TURÍSTICA EN ÁREAS PROTEGIDAS - CASO DE ESTUDIO: PARQUE NACIONAL GALAPAGOS										
83 00 118 001	SOSTENIBILIDAD TURÍSTICA EN ÁREAS PROTEGIDAS, CASO DE ESTUDIO: PARQUE NACIONAL GALAPAGOS										
730303 1302 201	Viajeros y Subsistencias en el Interior										
TOTAL	0.00	0.00	0.00	0.00	0.00	0.00	0.00	0.00	0.00	0.00	0.00
TOTAL	0.00	0.00	0.00	0.00	0.00	0.00	0.00	0.00	0.00	0.00	0.00
83 00 119	POLINIZADORES EN SISTEMAS DE PRODUCCIÓN DE CACAO FINO Y SU RELACION CON DIFERENTES SUSTRATOS EN MANABI										
83 00 119 001	POLINIZADORES EN SISTEMAS DE PRODUCCIÓN DE CACAO FINO Y SU RELACION CON DIFERENTES SUSTRATOS EN MANABI										
730612 1302 201	Capacitación a Servidores Públicos										
840107 1302 201	Equipos Sistemas y Paquetes Informáticos										
TOTAL	0.00	949.00	949.00	0.00	949.00	949.00	949.00	0.00	0.00	0.00	0.00
TOTAL	0.00	949.00	949.00	0.00	949.00	949.00	949.00	0.00	0.00	0.00	0.00
83 00 120	HIDROGEL Y VERMICOMPOST EN AGRICULTURA DE SECANO MANABI - ECUADOR										
83 00 120 001	HIDROGEL Y VERMICOMPOST EN AGRICULTURA DE SECANO, MANABI - ECUADOR										
730829 1302 201	Insumos - Materiales - Suministros y Bienes para Investigación										
TOTAL	0.00	0.00	0.00	0.00	0.00	0.00	0.00	0.00	0.00	0.00	0.00
TOTAL	0.00	0.00	0.00	0.00	0.00	0.00	0.00	0.00	0.00	0.00	0.00
83 00 121	DETERMINACION DEL REQUERIMIENTO HIDRICO DE LOS CULTIVOS EN EL VALLE CARRIZAL-CHONE										
83 00 121 001	DETERMINACION DEL REQUERIMIENTO HIDRICO DE LOS CULTIVOS EN EL VALLE CARRIZAL-CHONE										
640104 1302 201	Máquinas y Equipos										
TOTAL	0.00	2,800.00	2,800.00	0.00	2,800.00	2,800.00	2,800.00	0.00	0.00	0.00	0.00
TOTAL	0.00	2,800.00	2,800.00	0.00	2,800.00	2,800.00	2,800.00	0.00	0.00	0.00	0.00
83 00 122	OPTIMIZACION DE RIEGO AUTOMATIZADO EN CULTIVOS TRO										
83 00 122 001	OPTIMIZACION DE RIEGO AUTOMATIZADO EN CULTIVOS TRO										
730303 1302 201	Viajeros y Subsistencias en el Interior										
730504 1302 201	Maquinarias y Equipos (Arrendamiento)										
730612 1302 201	Capacitación a Servidores Públicos										
730829 1302 201	Insumos - Materiales - Suministros y Bienes para Investigación										
840104 1302 201	Maquinarias y Equipos										
TOTAL	0.00	1,198.40	1,198.40	0.00	1,198.40	1,198.40	1,198.40	0.00	0.00	0.00	0.00
TOTAL	0.00	1,198.40	1,198.40	0.00	1,198.40	1,198.40	1,198.40	0.00	0.00	0.00	0.00

Ejecución de Gastos - Reportes - Información Agregada
Ejecución del Presupuesto (Grupos Dinámicos)

Expresado en Dolares
 Entidad Institucional = 188
 - Programa - Proyecto - Actividad - Item - GEO - FTE -
 DEL MES DE ENERO AL MES DE DICIEMBRE



PÁGINA : 20 DE 31
 FECHA : 17/12/2020
 HORA : 16:18
 REPORTE : R00804768.rdc

EJERCICIO: 2.020

DESCRIPCION	ASIGNADO	MODIFICADO	VIGENTE	MONTO CERTIFICADO	COMPROMETIDO	DEVENGADO	PAGADO	SALDO POR COMPROMETER	SALDO POR DEVENGAR	SALDO POR PAGAR	% ELEC
83 00 122 099 OPTIMIZACION DE RIEGO AUTOMATIZADO EN CULTIVOS TRO	7.250,00	-7.250,00	0,00	0,00	0,00	0,00	0,00	0,00	0,00	0,00	0,00
730504 1300 201 Maquinarias y Equipos (Arrendamiento)	7.250,00	-7.250,00	0,00	0,00	0,00	0,00	0,00	0,00	0,00	0,00	0,00
TOTAL 83 00 122 099 OPTIMIZACION DE RIEGO AUTOMATIZADO EN CULTIVOS TRO	7.250,00	-7.250,00	0,00	0,00	0,00	0,00	0,00	0,00	0,00	0,00	0,00
TOTAL 83 00 122 OPTIMIZACION DE RIEGO AUTOMATIZADO EN CULTIVOS TRO	7.250,00	-5.539,74	1.710,26	0,00	1.710,26	1.710,26	1.710,26	0,00	0,00	0,00	100,00
83 00 123 CARACTERIZACION DE LA ROYA EN CULTIVO DE CAFE ROBU	0,00	0,00	0,00	0,00	0,00	0,00	0,00	0,00	0,00	0,00	0,00
83 00 123 001 Edicion-impresion-Reproduccion- Publicaciones-Suscripciones- Fotocopiado-Traduccion-Empestateo- Embarcacion-Serigrafia-Fotografica- Caracterizacion-Filtracion e Imagenes Satelitales	0,00	0,00	0,00	0,00	0,00	0,00	0,00	0,00	0,00	0,00	0,00
730204 1302 201 Edicion-impresion-Reproduccion- Publicaciones-Suscripciones- Fotocopiado-Traduccion-Empestateo- Embarcacion-Serigrafia-Fotografica- Caracterizacion-Filtracion e Imagenes Satelitales	0,00	0,00	0,00	0,00	0,00	0,00	0,00	0,00	0,00	0,00	0,00
TOTAL 83 00 123 001 CARACTERIZACION DE LA ROYA EN CULTIVO DE CAFE ROBU	0,00	0,00	0,00	0,00	0,00	0,00	0,00	0,00	0,00	0,00	0,00
TOTAL 83 00 123 099 CARACTERIZACION DE LA ROYA EN CULTIVO DE CAFE ROBU	0,00	0,00	0,00	0,00	0,00	0,00	0,00	0,00	0,00	0,00	0,00
83 00 123 099 CARACTERIZACION DE LA ROYA EN CULTIVO DE CAFE ROBU	2.577,87	-2.577,87	0,00	0,00	0,00	0,00	0,00	0,00	0,00	0,00	0,00
730504 1300 201 Maquinarias y Equipos (Arrendamiento)	2.577,87	-2.577,87	0,00	0,00	0,00	0,00	0,00	0,00	0,00	0,00	0,00
TOTAL 83 00 123 099 CARACTERIZACION DE LA ROYA EN CULTIVO DE CAFE ROBU	2.577,87	-1.793,87	784,00	0,00	784,00	784,00	784,00	0,00	0,00	0,00	100,00
TOTAL 83 00 123 CARACTERIZACION DE LA ROYA EN CULTIVO DE CAFE ROBU	2.577,87	-1.793,87	784,00	0,00	784,00	784,00	784,00	0,00	0,00	0,00	100,00
83 00 124 PUBLICACION ACADEMICO-CIENTIFICA COMO RESULTADO DE LA FUNCION DE INVESTIGACION EN LA ESPAM MFL	0,00	0,00	0,00	0,00	0,00	0,00	0,00	0,00	0,00	0,00	0,00
83 00 124 001 Edicion-impresion-Reproduccion- Publicaciones-Suscripciones- Fotocopiado-Traduccion-Empestateo- Embarcacion-Serigrafia-Fotografica- Caracterizacion-Filtracion e Imagenes Satelitales	0,00	0,00	0,00	0,00	0,00	0,00	0,00	0,00	0,00	0,00	0,00
730204 1302 201 Edicion-impresion-Reproduccion- Publicaciones-Suscripciones- Fotocopiado-Traduccion-Empestateo- Embarcacion-Serigrafia-Fotografica- Caracterizacion-Filtracion e Imagenes Satelitales	0,00	0,00	0,00	0,00	0,00	0,00	0,00	0,00	0,00	0,00	0,00
TOTAL 83 00 124 001 PUBLICACION ACADEMICO-CIENTIFICA COMO RESULTADO DE LA FUNCION DE INVESTIGACION EN LA ESPAM MFL	0,00	0,00	0,00	0,00	0,00	0,00	0,00	0,00	0,00	0,00	0,00
TOTAL 83 00 124 PUBLICACION ACADEMICO-CIENTIFICA COMO RESULTADO DE LA FUNCION DE INVESTIGACION EN LA ESPAM MFL	0,00	0,00	0,00	0,00	0,00	0,00	0,00	0,00	0,00	0,00	0,00
730205 1302 201 Espectaculos Culturales y Sociales	0,00	1.000,00	1.000,00	0,00	1.000,00	1.000,00	1.000,00	0,00	0,00	0,00	100,00
730612 1302 201 Capacitacion a Servidores Publicos	0,00	995,56	995,56	0,00	995,56	995,56	995,56	0,00	0,00	0,00	100,00
730701 1302 201 Desarrollo-Actualizacion-Asistencia Tecnica y Soporte de Sistemas Informaticos	0,00	1.156,40	1.156,40	0,00	1.156,40	1.156,40	1.156,40	0,00	0,00	0,00	100,00
730206 1302 201 Becas	0,00	25.063,45	25.063,45	0,00	25.063,45	25.063,45	25.063,45	0,00	0,00	0,00	100,00
TOTAL 83 00 124 001 PUBLICACION ACADEMICO-CIENTIFICA COMO RESULTADO DE LA FUNCION DE INVESTIGACION EN LA ESPAM MFL	0,00	30.345,41	30.345,41	0,00	30.345,41	30.345,41	30.345,41	0,00	0,00	0,00	100,00
TOTAL 83 00 124 PUBLICACION ACADEMICO-CIENTIFICA COMO RESULTADO DE LA FUNCION DE INVESTIGACION EN LA ESPAM MFL	0,00	30.345,41	30.345,41	0,00	30.345,41	30.345,41	30.345,41	0,00	0,00	0,00	100,00
TOTAL 83 GESTION DE LA INVESTIGACION	42.643,01	-19.550,60	62.193,61	0,00	62.193,61	62.091,80	62.091,80	0,00	101,81	0,00	99,84

Handwritten signature and initials.

Ejecución de Gastos - Reportes - Información Agregada
Ejecución del Presupuesto (Grupos Dinámicos)
 Expresado en Dólares



FECHA : 21 DE 31
 HORA : 17/12/2020

REPORTE : R00804768.rdlc

Entidad Institucional = 188

- Programa - Proyecto - Actividad - Ítem - GEO - FTE -
 DEL MES DE ENERO AL MES DE DICIEMBRE

EJERCICIO: 2.020

DESCRIPCIÓN	ASIGNADO	MODIFICADO	VIGENTE	MONTO CERTIFICADO	COMPROMETIDO	DEVENGADO	PAGADO	SALDO POR COMPROMETER	SALDO POR DEVENGAR	SALDO POR PAGAR	% EJEC
84											
84 00 080	GESTIÓN DE LA VINCULACIÓN CON LA COLECTIVIDAD										
84 00 080 001	SIN PROYECTO										
530832 1302 003	GESTIÓN DE VINCULACIÓN CON LA COLECTIVIDAD										
	0.00	0.00	0.00	0.00	0.00	0.00	0.00	0.00	0.00	0.00	0.00
TOTAL 84 00 080 001	GESTIÓN DE VINCULACIÓN CON LA COLECTIVIDAD										
TOTAL 84 00 080 SIN PROYECTO	0.00	0.00	0.00	0.00	0.00	0.00	0.00	0.00	0.00	0.00	0.00
84 00 015	FORMACIÓN SOBRE PRODUCCIÓN ECOLÓGICA Y TÉCNICAS AG										
84 00 015 001	FORMACIÓN SOBRE PRODUCCIÓN ECOLÓGICA Y TÉCNICAS AG										
730504 1302 201	Maquinarias y Equipos (Arrendamiento)										
731404 1302 201	Maquinarias y Equipos										
840104 1302 201	Maquinarias y Equipos										
TOTAL 84 00 015 001	FORMACIÓN SOBRE PRODUCCIÓN ECOLÓGICA Y TÉCNICAS AG										
TOTAL 84 00 015 099	FORMACIÓN SOBRE PRODUCCIÓN ECOLÓGICA Y TÉCNICAS AG										
730504 1302 201	1,600.00	-1,600.00	0.00	0.00	0.00	0.00	0.00	0.00	0.00	0.00	0.00
TOTAL 84 00 015 099	1,600.00	-1,600.00	0.00	0.00	0.00	0.00	0.00	0.00	0.00	0.00	0.00
84 00 021	SELECCIÓN DE CLONES PROMISORIOS DE CACAO DE ALTA P										
84 00 021 001	SELECCIÓN DE CLONES PROMISORIOS DE CACAO DE ALTA P										
730504 1302 201	Maquinarias y Equipos (Arrendamiento)										
730814 1302 201	Suministros para Actividades Agropecuarias-Pesca y Caza										
840104 1302 201	Maquinarias y Equipos										
TOTAL 84 00 021 001	SELECCIÓN DE CLONES PROMISORIOS DE CACAO DE ALTA P										
TOTAL 84 00 021 099	SELECCIÓN DE CLONES PROMISORIOS DE CACAO DE ALTA P										
730504 1302 201	5,000.00	-3,000.00	0.00	0.00	0.00	0.00	0.00	0.00	0.00	0.00	0.00
TOTAL 84 00 021 099	3,000.00	-3,000.00	0.00	0.00	0.00	0.00	0.00	0.00	0.00	0.00	0.00
84 00 022	SELECCIÓN DE CLONES PROMISORIOS DE CACAO DE ALTA P										
84 00 022 001	SELECCIÓN DE CLONES PROMISORIOS DE CACAO DE ALTA P										
730504 1302 201	Maquinarias y Equipos (Arrendamiento)										
730609 1302 201	Investigaciones Profesionales y Análisis de Laboratorio										
730814 1302 201	Suministros para Actividades Agropecuarias-Pesca y Caza										
TOTAL 84 00 022 001	SELECCIÓN DE CLONES PROMISORIOS DE CACAO DE ALTA P										
TOTAL 84 00 022 099	SELECCIÓN DE CLONES PROMISORIOS DE CACAO DE ALTA P										
730504 1302 201	1,915.76	1,915.76	1,915.76	0.00	1,915.76	1,915.76	1,915.76	0.00	0.00	0.00	100.00

Ejecución de Gastos - Reportes - Información Agregada
Ejecución del Presupuesto (Grupos Dinámicos)

Entidad Institucional = 188
 - Programa - Proyecto - Actividad - Item - GEO - FTE -
 DEL MES DE ENERO AL MES DE DICIEMBRE

SECRETARÍA DE ECONOMÍA
 DIRECCIÓN GENERAL DE ECONOMÍA
 DIRECCIÓN FINANCIERA

BOLETA : 22 DE 31
 FECHA : 17/12/2020
 HORA : 16:18
 REPORTE : R00804789.rdlc

EJERCICIO: 2020

DESCRIPCION	ASIGNADO	MODIFICADO	VIGENTE	MONTO CERTIFICADO	COMPROMETIDO	DEVENGADO	PAGADO	SALDO POR COMPROMETER	SALDO POR DEVENGAR	SALDO POR PAGAR	% EJEC
84 00 022 099 SELECCION DE CLONES PROMISORIOS DE CACAO DE ALTA P											
730504 1300 201 Maquinarias y Equipos (Arrendamiento)	2,340.85	-2,340.85	0.00	0.00	0.00	0.00	0.00	0.00	0.00	0.00	0.00
TOTAL 84 00 022 099 SELECCION DE CLONES PROMISORIOS DE CACAO DE ALTA P	2,340.85	-2,340.85	0.00	0.00	0.00	0.00	0.00	0.00	0.00	0.00	0.00
TOTAL 84 00 022 098 SELECCION DE CLONES PROMISORIOS DE CACAO DE ALTA P	2,340.85	-2,340.85	0.00	0.00	0.00	0.00	0.00	0.00	0.00	0.00	0.00
84 00 023 SELECCION DE CLONES PROMISORIOS DE CACAO DE ALTA P											
84 00 023 001 CARACTERIZACION MORFOSIOLÓGICA DE DOS ESPECIES D	2,340.85	-425.09	1,915.76	0.00	1,915.76	1,915.76	1,915.76	0.00	0.00	0.00	100.00
730504 1302 201 Maquinarias y Equipos (Arrendamiento)	0.00	0.00	0.00	0.00	0.00	0.00	0.00	0.00	0.00	0.00	0.00
730811 1302 201 Instrumentos Materiales y Suministros para Construcción-Electricidad-Pioneria-Carpinteria-Sensibilización Vial Navegación Contra Incendios y Placas	0.00	0.00	0.00	0.00	0.00	0.00	0.00	0.00	0.00	0.00	0.00
730829 1302 201 Instrumentos - Materiales - Suministros y Bienes para Investigación	480.35	480.35	480.35	0.00	480.35	279.87	279.87	0.00	200.48	0.00	58.26
731406 1302 201 Herramientas y Equipos Menores	94.09	94.09	94.09	0.00	94.09	94.09	94.09	0.00	0.00	0.00	100.00
840104 1302 201 Maquinarias y Equipos	0.00	1,064.00	1,064.00	0.00	1,064.00	1,064.00	1,064.00	0.00	0.00	0.00	100.00
TOTAL 84 00 023 001 CARACTERIZACION MORFOSIOLÓGICA DE DOS ESPECIES D	0.00	1,838.43	1,938.43	0.00	1,938.43	1,437.95	1,437.95	0.00	200.48	0.00	87.76
84 00 023 098 CARACTERIZACION MORFOSIOLÓGICA DE DOS ESPECIES D											
730504 1300 201 Maquinarias y Equipos (Arrendamiento)	2,658.49	-2,658.49	0.00	0.00	0.00	0.00	0.00	0.00	0.00	0.00	0.00
TOTAL 84 00 023 098 CARACTERIZACION MORFOSIOLÓGICA DE DOS ESPECIES D	2,658.49	-2,658.49	0.00	0.00	0.00	0.00	0.00	0.00	0.00	0.00	0.00
84 00 024 VALORACION NUTRITIVA Y FERMENTATIVAS DE LOS RESIDUOS											
TOTAL 84 00 024 001 VALORACION NUTRITIVA Y FERMENTATIVAS DE LOS RESIDUOS	2,658.49	-1,020.06	1,638.43	0.00	1,638.43	1,437.95	1,437.95	0.00	200.48	0.00	87.76
84 00 024 004 VALORACION NUTRITIVA Y FERMENTATIVAS DE LOS RESIDUOS	0.00	0.00	0.00	0.00	0.00	0.00	0.00	0.00	0.00	0.00	0.00
730504 1302 201 Maquinarias y Equipos (Arrendamiento)	0.00	1,086.40	1,086.40	0.00	1,086.40	1,086.40	1,086.40	0.00	0.00	0.00	100.00
730609 1302 201 Investigaciones Profesionales y Analisis del Laboratorio	0.00	0.00	0.00	0.00	0.00	0.00	0.00	0.00	0.00	0.00	0.00
TOTAL 84 00 024 001 VALORACION NUTRITIVA Y FERMENTATIVAS DE LOS RESIDUOS	0.00	1,086.40	1,086.40	0.00	1,086.40	1,086.40	1,086.40	0.00	0.00	0.00	100.00
84 00 024 098 VALORACION NUTRITIVA Y FERMENTATIVAS DE LOS RESIDUOS											
730504 1300 201 Maquinarias y Equipos (Arrendamiento)	3,000.00	-3,000.00	0.00	0.00	0.00	0.00	0.00	0.00	0.00	0.00	0.00
TOTAL 84 00 024 098 VALORACION NUTRITIVA Y FERMENTATIVAS DE LOS RESIDUOS	3,000.00	-3,000.00	0.00	0.00	0.00	0.00	0.00	0.00	0.00	0.00	0.00
TOTAL 84 00 024 VALORACION NUTRITIVA Y FERMENTATIVAS DE LOS RESIDUOS	3,000.00	-1,913.93	1,086.40	0.00	1,086.40	1,086.40	1,086.40	0.00	200.48	0.00	100.00
84 00 025 APROVECHAMIENTO DE LACTOSUERO DULCE EN EL DESARROLLO											
84 00 025 001 APROVECHAMIENTO DE LACTOSUERO DULCE EN EL DESARROLLO											
730504 1302 201 Maquinarias y Equipos (Arrendamiento)	0.00	0.00	0.00	0.00	0.00	0.00	0.00	0.00	0.00	0.00	0.00
730829 1302 201 Instrumentos - Materiales - Suministros y Bienes para Investigación	1,099.84	1,099.84	1,099.84	0.00	1,099.84	1,099.84	1,099.84	0.00	0.00	0.00	100.00
840104 1302 201 Maquinarias y Equipos	0.00	397.60	397.60	0.00	397.60	397.60	397.60	0.00	0.00	0.00	100.00
TOTAL 84 00 025 001 APROVECHAMIENTO DE LACTOSUERO DULCE EN EL DESARROLLO	0.00	1,497.44	1,497.44	0.00	1,497.44	1,497.44	1,497.44	0.00	0.00	0.00	100.00

[PRODUCCION]
Ejecucion de Gastos - Reportes - Informacion Agregada
Ejecucion del Presupuesto (Grupos Dinamicos)
 Expresado en Dolares



PAGINA : 23 DE 31
 FECHA : 17/12/2020
 HORA : 16:18

REPORTE: R00804768.rdlc

DIRECCION FINANCIERA

Entidad Institucional = 188
 - Programa - Proyecto - Actividad - Item - GEO - FTE -
 DEL MES DE ENERO AL MES DE DICIEMBRE

EJERCICIO: 2,020

DESCRIPCION	ASIGNADO	MODIFICADO	VIGENTE	MONTO CERTIFICADO	COMPROMETIDO	DEVENGADO	PAGADO	SALDO POR COMPROMETER	SALDO POR DEVENGAR	SALDO POR PAGAR	% EJEC
84 00 025 099	APROVECHAMIENTO DE LACTOSUERO DULCE EN EL DESARROL										
730504 1300 201	5,000.00	-5,000.00	0.00	0.00	0.00	0.00	0.00	0.00	0.00	0.00	0.00
TOTAL	5,000.00	-5,000.00	0.00	0.00	0.00	0.00	0.00	0.00	0.00	0.00	0.00
84 00 025 099	APROVECHAMIENTO DE LACTOSUERO DULCE EN EL DESARROL										
TOTAL	5,000.00	-3,502.56	1,497.44	0.00	1,497.44	1,497.44	1,497.44	0.00	0.00	0.00	100.00
84 00 026	SUPLEMENTACION DE ACEITES ESENCIALES DE OREGANO (O										
84 00 026 001	SUPLEMENTACION DE ACEITES ESENCIALES DE OREGANO										
7306417 1302 201	0.00	762.40	762.40	0.00	762.40	762.40	762.40	0.00	0.00	0.00	100.00
730504 1302 201	0.00	0.00	0.00	0.00	0.00	0.00	0.00	0.00	0.00	0.00	0.00
730813 1302 201	0.00	0.00	0.00	0.00	0.00	0.00	0.00	0.00	0.00	0.00	0.00
730829 1302 201	0.00	0.00	0.00	0.00	0.00	0.00	0.00	0.00	0.00	0.00	0.00
730829 1302 201	0.00	0.00	0.00	0.00	0.00	0.00	0.00	0.00	0.00	0.00	0.00
731404 1302 201	0.00	0.00	0.00	0.00	0.00	0.00	0.00	0.00	0.00	0.00	0.00
840104 1302 201	0.00	0.00	0.00	0.00	0.00	0.00	0.00	0.00	0.00	0.00	0.00
TOTAL	0.00	762.40	762.40	0.00	762.40	762.40	762.40	0.00	0.00	0.00	100.00
84 00 026 099	SUPLEMENTACION DE ACEITES ESENCIALES DE OREGANO (O										
730504 1300 201	3,000.00	-3,000.00	0.00	0.00	0.00	0.00	0.00	0.00	0.00	0.00	0.00
TOTAL	3,000.00	-3,000.00	0.00	0.00	0.00	0.00	0.00	0.00	0.00	0.00	0.00
84 00 026 099	SUPLEMENTACION DE ACEITES ESENCIALES DE OREGANO (O										
TOTAL	3,000.00	-2,237.60	762.40	0.00	762.40	762.40	762.40	0.00	0.00	0.00	100.00
84 00 027	DIGESTIBILIDAD IN SITU Y VALOR NUTRICIONAL DEL PASTO SABOYA ASOCIADAS A TRES LEGUMINOSAS FORRAJERAS NATIVAS										
84 00 027 001	DIGESTIBILIDAD IN SITU Y VALOR NUTRICIONAL DEL PASTO SABOYA ASOCIADAS A TRES LEGUMINOSAS FORRAJERAS										
730804 1302 201	0.00	191.92	191.92	0.00	191.92	191.92	191.92	0.00	0.00	0.00	100.00
840107 1302 201	0.00	284.70	284.70	0.00	284.70	284.70	284.70	0.00	0.00	0.00	100.00
TOTAL	0.00	476.62	476.62	0.00	476.62	476.62	476.62	0.00	0.00	0.00	100.00
84 00 027 001	DIGESTIBILIDAD IN SITU Y VALOR NUTRICIONAL DEL PASTO SABOYA ASOCIADAS A TRES LEGUMINOSAS FORRAJERAS										
TOTAL	0.00	476.62	476.62	0.00	476.62	476.62	476.62	0.00	0.00	0.00	100.00
84 00 028	COMPORTAMIENTO EPIDEMIOLOGICO Y CARACTERIZACION DE										
84 00 028 001	COMPORTAMIENTO EPIDEMIOLOGICO Y CARACTERIZACION DE										
730504 1302 201	0.00	0.00	0.00	0.00	0.00	0.00	0.00	0.00	0.00	0.00	0.00
840104 1302 201	0.00	1,478.40	1,478.40	0.00	1,478.40	1,478.40	1,478.40	0.00	0.00	0.00	100.00
TOTAL	0.00	1,478.40	1,478.40	0.00	1,478.40	1,478.40	1,478.40	0.00	0.00	0.00	100.00

RODODOL
Ejecución de Gastos - Reportes - Información Agregada
Ejecución del Presupuesto (Grupos Dinámicos)

Expresado en Dolares
 Entidad Institucional = 188
 - Programa - Proyecto - Actividad - Item - GEO - FTE -
 DEL MES DE ENERO AL MES DE DICIEMBRE

 ESCUELA SUPERIOR POLITÉCNICA ARROCHABLE DE MANUEL HELIO HOFF	PÁGINA :	24	DE	31
	FECHA :	17/12/2020		
DIRECCIÓN FINANCIERA	HORA :	16:18		
	REPORTE :	R00804768.rdlc		

EJERCICIO: 2020

DESCRIPCION	ASIGNADO	MODIFICADO	VIGENTE	MONTO CERTIFICADO	COMPROMETIDO	DEVENGADO	PAGADO	SALDO POR COMPROMETER	SALDO POR DEVENGAR	SALDO POR PAGAR	% EJEC
84 00 028 099 COMPORTAMIENTO EPIDEMIOLOGICO Y CARACTERIZACION DE											
730504 1300 201 Maquinarias y Equipos (Arrendamiento)	3,000.40	-3,000.40	0.00	0.00	0.00	0.00	0.00	0.00	0.00	0.00	0.00
TOTAL 84 00 028 099 COMPORTAMIENTO EPIDEMIOLOGICO Y CARACTERIZACION DE	3,000.40	-3,000.40	0.00	0.00	0.00	0.00	0.00	0.00	0.00	0.00	0.00
84 00 028 028 FORRAJE DE CAMOTE ENSLILADO CON RESIDUOS FIBROSOS D											
84 00 028 001 FORRAJE DE CAMOTE ENSLILADO CON RESIDUOS FIBROSOS D	3,000.40	-1,522.00	1,478.40	0.00	1,478.40	1,478.40	1,478.40	0.00	0.00	0.00	100.00
730504 1302 201 Maquinarias y Equipos (Arrendamiento)	0.00	0.00	0.00	0.00	0.00	0.00	0.00	0.00	0.00	0.00	0.00
TOTAL 84 00 028 001 FORRAJE DE CAMOTE ENSLILADO CON RESIDUOS FIBROSOS D	0.00	0.00	0.00	0.00	0.00	0.00	0.00	0.00	0.00	0.00	0.00
84 00 028 098 FORRAJE DE CAMOTE ENSLILADO CON RESIDUOS FIBROSOS D											
84 00 028 001 FORRAJE DE CAMOTE ENSLILADO CON RESIDUOS FIBROSOS D	3,000.00	-3,000.00	0.00	0.00	0.00	0.00	0.00	0.00	0.00	0.00	0.00
730504 1300 201 Maquinarias y Equipos (Arrendamiento)	3,000.00	-3,000.00	0.00	0.00	0.00	0.00	0.00	0.00	0.00	0.00	0.00
TOTAL 84 00 028 098 FORRAJE DE CAMOTE ENSLILADO CON RESIDUOS FIBROSOS D	3,000.00	-3,000.00	0.00	0.00	0.00	0.00	0.00	0.00	0.00	0.00	0.00
84 00 032 000 FORRAJE DE CAMOTE ENSLILADO CON RESIDUOS FIBROSOS D											
TOTAL 84 00 032 000 FORRAJE DE CAMOTE ENSLILADO CON RESIDUOS FIBROSOS D	3,000.00	-3,000.00	0.00	0.00	0.00	0.00	0.00	0.00	0.00	0.00	0.00
84 00 032 001 MEJORAMIENTO DEL ESTADO SANITARIO Y PRODUCTIVO DEL											
84 00 032 001 MEJORAMIENTO DEL ESTADO SANITARIO Y PRODUCTIVO DEL											
730504 1302 201 Maquinarias y Equipos (Arrendamiento)	0.00	0.00	0.00	0.00	0.00	0.00	0.00	0.00	0.00	0.00	0.00
730612 1302 201 Capacitación a Servidores Públicos	0.00	0.00	0.00	0.00	0.00	0.00	0.00	0.00	0.00	0.00	0.00
840107 1302 201 Equipos Sistemas y Paquetes Informaticos	0.00	0.00	0.00	0.00	0.00	0.00	0.00	0.00	0.00	0.00	0.00
TOTAL 84 00 032 001 MEJORAMIENTO DEL ESTADO SANITARIO Y PRODUCTIVO DEL	0.00	0.00	0.00	0.00	0.00	0.00	0.00	0.00	0.00	0.00	0.00
84 00 032 098 MEJORAMIENTO DEL ESTADO SANITARIO Y PRODUCTIVO DEL											
84 00 032 098 MEJORAMIENTO DEL ESTADO SANITARIO Y PRODUCTIVO DEL											
730504 1300 201 Maquinarias y Equipos (Arrendamiento)	3,118.00	-3,118.00	0.00	0.00	0.00	0.00	0.00	0.00	0.00	0.00	0.00
TOTAL 84 00 032 098 MEJORAMIENTO DEL ESTADO SANITARIO Y PRODUCTIVO DEL	3,118.00	-3,118.00	0.00	0.00	0.00	0.00	0.00	0.00	0.00	0.00	0.00
84 00 032 099 MEJORAMIENTO DEL ESTADO SANITARIO Y PRODUCTIVO DEL											
84 00 032 099 MEJORAMIENTO DEL ESTADO SANITARIO Y PRODUCTIVO DEL											
730504 1300 201 Maquinarias y Equipos (Arrendamiento)	3,118.00	-3,118.00	0.00	0.00	0.00	0.00	0.00	0.00	0.00	0.00	0.00
TOTAL 84 00 032 099 MEJORAMIENTO DEL ESTADO SANITARIO Y PRODUCTIVO DEL	3,118.00	-3,118.00	0.00	0.00	0.00	0.00	0.00	0.00	0.00	0.00	0.00
84 00 037 001 MEJORAMIENTO DEL ESTADO SANITARIO Y PRODUCTIVO DEL											
84 00 037 001 MEJORAMIENTO DEL ESTADO SANITARIO Y PRODUCTIVO DEL											
730404 1302 201 Maquinarias y Equipos (Instalación, Mantenimiento y Reparación)	0.00	0.00	0.00	0.00	0.00	0.00	0.00	0.00	0.00	0.00	0.00
730405 1302 002 Vehículos (Servicio de Mantenimiento y Reparación)	0.00	7.30	7.30	0.00	0.00	0.00	0.00	0.00	7.30	0.00	0.00
730504 1302 201 Maquinarias y Equipos (Arrendamiento)	0.00	0.00	0.00	0.00	0.00	0.00	0.00	0.00	0.00	0.00	0.00
730601 1302 001 Consultoría-ASESORIA e Investigación Especializada	0.00	0.00	0.00	0.00	0.00	0.00	0.00	0.00	0.00	0.00	0.00
730601 1302 001 Consultoría-ASESORIA e Investigación Especializada	0.00	0.00	0.00	0.00	0.00	0.00	0.00	0.00	0.00	0.00	0.00
730601 1302 201 Consultoría-ASESORIA e Investigación Especializada	0.00	8,400.00	8,400.00	0.00	8,400.00	8,400.00	8,400.00	0.00	0.00	0.00	100.00
730803 1302 201 Combustibles y Lubricantes	0.00	0.00	0.00	0.00	0.00	0.00	0.00	0.00	0.00	0.00	0.00
730811 1302 001 Insumos Materiales y Suministros para Construcción-Electricidad-Fonía-Carpintería-Senalización Vial Navegación Contra Incendios y Placas	0.00	1,234.90	1,234.90	0.00	1,234.90	1,234.90	1,234.90	0.00	0.00	0.00	100.00



[PRODUCCION]
Ejecución de Gastos - Reportes - Información Agregada
Ejecución del Presupuesto (Grupos Dinámicos)

25 DE 31
 17/12/2020
 R00804768.rdic

**DIRECCIÓN
 FINANCIERA**

Entidad Institucional = 188
 - Programa - Proyecto - Actividad - Item - GEO - FTE -
 DEL MES DE ENERO AL MES DE DICIEMBRE

EJERCICIO: 2,020

DESCRIPCIÓN	ASIGNADO	MODIFICADO	VIGENTE	MONTO CERTIFICADO	COMPROMETIDO	DEVENGADO	PAGADO	SALDO POR COMPROMETER	SALDO POR DEVENGAR	SALDO POR PAGAR	% EJEC
730811 1302 201 Insumos Materiales y Suministros para Construcción-Electricidad-Piomorfa- Caminieria-Senalización, Vial Navegación/ Contra Incendios y Placas	0,00	58.598,31	58.598,31	0,00	58.598,31	58.588,31	58.598,31	0,00	0,00	0,00	100,00
731404 1302 201 Maquinarias y Equipos	0,00	356,31	356,31	0,00	356,31	356,31	356,31	0,00	0,00	0,00	100,00
731406 1302 201 Herramientas y Equipos Menores	0,00	496,51	496,51	0,00	496,51	496,51	496,51	0,00	0,00	0,00	100,00
760107 1302 201 Construcciones y Edificaciones	0,00	42.146,40	42.146,40	0,00	42.146,40	42.146,40	42.146,40	0,00	0,00	37.630,71	100,00
840104 1302 201 Maquinarias y Equipos	0,00	11.249,85	11.249,85	0,00	11.249,85	11.249,85	11.249,85	0,00	0,00	0,00	100,00
840106 1302 201 Herramientas	0,00	1.678,47	1.678,47	0,00	1.678,47	1.678,47	1.678,47	0,00	0,00	0,00	100,00
TOTAL 84 00 037 001 MEJORAMIENTO DEL ESTADO SANITARIO Y PRODUCTIVO DEL INFRAESTRUCTURA FISICA INSTITU	0,00	124.167,85	124.167,85	0,00	124.160,55	124.160,55	86.529,84	7,30	-7,30	37.630,71	99,99
84 00 037 099 MANTENIMIENTO DE LA INFRAESTRUCTURA FISICA INSTITU	118.263,00	-118.263,00	0,00	0,00	0,00	0,00	0,00	0,00	0,00	0,00	0,00
730404 1300 201 Maquinarias y Equipos (Instalación- Mantenimiento y Reparación)	9.293,88	-9.293,88	0,00	0,00	0,00	0,00	0,00	0,00	0,00	0,00	0,00
730504 1300 201 Maquinarias y Equipos (Arrendamiento)	127.546,88	-127.546,88	0,00	0,00	0,00	0,00	0,00	0,00	0,00	0,00	0,00
TOTAL 84 00 037 099 MANTENIMIENTO DE LA INFRAESTRUCTURA FISICA INSTITU	127.546,88	-127.546,88	0,00	0,00	0,00	0,00	0,00	0,00	0,00	0,00	0,00
TOTAL 84 00 037 000 MANTENIMIENTO DE LA INFRAESTRUCTURA FISICA INSTITU	118.263,00	-118.263,00	0,00	0,00	0,00	0,00	0,00	0,00	0,00	0,00	0,00
84 00 039 000 INSTRUCCIONES TECNICAS SOBRE BUENAS PRACTICAS DE M	1,600,00	-1,600,00	0,00	0,00	0,00	0,00	0,00	0,00	0,00	0,00	0,00
84 00 039 001 INSTRUCCIONES TECNICAS SOBRE BUENAS PRACTICAS DE M	1,600,00	-1,600,00	0,00	0,00	0,00	0,00	0,00	0,00	0,00	0,00	0,00
730504 1302 201 Maquinarias y Equipos (Arrendamiento)	0,00	271,04	271,04	0,00	271,04	271,04	271,04	0,00	0,00	0,00	100,00
731404 1302 201 Maquinarias y Equipos	0,00	271,04	271,04	0,00	271,04	271,04	271,04	0,00	0,00	0,00	100,00
840104 1302 201 Maquinarias y Equipos	0,00	271,04	271,04	0,00	271,04	271,04	271,04	0,00	0,00	0,00	100,00
TOTAL 84 00 039 001 INSTRUCCIONES TECNICAS SOBRE BUENAS PRACTICAS DE M	1,600,00	-1,600,00	0,00	0,00	0,00	0,00	0,00	0,00	0,00	0,00	0,00
TOTAL 84 00 039 000 INSTRUCCIONES TECNICAS SOBRE BUENAS PRACTICAS DE M	1,600,00	-1,600,00	0,00	0,00	0,00	0,00	0,00	0,00	0,00	0,00	0,00
TOTAL 84 00 039 000 INSTRUCCIONES TECNICAS SOBRE BUENAS PRACTICAS DE M	1,600,00	-1,600,00	0,00	0,00	0,00	0,00	0,00	0,00	0,00	0,00	0,00
TOTAL 84 00 041 001 BIOPREPARADO DE ESTIERCOL BOVINO EN CUERNOS DE VACA	1,600,00	-1,328,96	271,04	0,00	271,04	271,04	271,04	0,00	0,00	0,00	100,00
84 00 041 001 BIOPREPARADO DE ESTIERCOL BOVINO EN CUERNOS DE VACA	1,600,00	-1,328,96	271,04	0,00	271,04	271,04	271,04	0,00	0,00	0,00	100,00
730504 1302 201 Maquinarias y Equipos (Arrendamiento)	0,00	913,81	913,81	0,00	913,81	913,81	913,81	0,00	0,00	0,00	100,00
840107 1302 201 Equipos Sistemas y Paquetes Informaticos	0,00	913,81	913,81	0,00	913,81	913,81	913,81	0,00	0,00	0,00	100,00
TOTAL 84 00 041 001 BIOPREPARADO DE ESTIERCOL BOVINO EN CUERNOS DE VACA	1,600,00	-1,328,96	271,04	0,00	271,04	271,04	271,04	0,00	0,00	0,00	100,00
TOTAL 84 00 041 000 BIOPREPARADO DE ESTIERCOL BOVINO EN CUERNOS DE VACA	1,600,00	-1,328,96	271,04	0,00	271,04	271,04	271,04	0,00	0,00	0,00	100,00
TOTAL 84 00 041 000 BIOPREPARADO DE ESTIERCOL BOVINO EN CUERNOS DE VACA	1,600,00	-1,328,96	271,04	0,00	271,04	271,04	271,04	0,00	0,00	0,00	100,00
TOTAL 84 00 041 000 BIOPREPARADO DE ESTIERCOL BOVINO EN CUERNOS DE VACA	1,600,00	-1,328,96	271,04	0,00	271,04	271,04	271,04	0,00	0,00	0,00	100,00
TOTAL 84 00 041 000 BIOPREPARADO DE ESTIERCOL BOVINO EN CUERNOS DE VACA	1,600,00	-1,328,96	271,04	0,00	271,04	271,04	271,04	0,00	0,00	0,00	100,00
TOTAL 84 00 041 000 BIOPREPARADO DE ESTIERCOL BOVINO EN CUERNOS DE VACA	1,600,00	-1,328,96	271,04	0,00	271,04	271,04	271,04	0,00	0,00	0,00	100,00
TOTAL 84 00 041 000 BIOPREPARADO DE ESTIERCOL BOVINO EN CUERNOS DE VACA	1,600,00	-1,328,96	271,04	0,00	271,04	271,04	271,04	0,00	0,00	0,00	100,00
TOTAL 84 00 041 000 BIOPREPARADO DE ESTIERCOL BOVINO EN CUERNOS DE VACA	1,600,00	-1,328,96	271,04	0,00	271,04	271,04	271,04	0,00	0,00	0,00	100,00
TOTAL 84 00 041 000 BIOPREPARADO DE ESTIERCOL BOVINO EN CUERNOS DE VACA	1,600,00	-1,328,96	271,04	0,00	271,04	271,04	271,04	0,00	0,00	0,00	100,00
TOTAL 84 00 041 000 BIOPREPARADO DE ESTIERCOL BOVINO EN CUERNOS DE VACA	1,600,00	-1,328,96	271,04	0,00	271,04	271,04	271,04	0,00	0,00	0,00	100,00
TOTAL 84 00 041 000 BIOPREPARADO DE ESTIERCOL BOVINO EN CUERNOS DE VACA	1,600,00	-1,328,96	271,04	0,00	271,04	271,04	271,04	0,00	0,00	0,00	100,00
TOTAL 84 00 041 000 BIOPREPARADO DE ESTIERCOL BOVINO EN CUERNOS DE VACA	1,600,00	-1,328,96	271,04	0,00	271,04	271,04	271,04	0,00	0,00	0,00	100,00
TOTAL 84 00 041 000 BIOPREPARADO DE ESTIERCOL BOVINO EN CUERNOS DE VACA	1,600,00	-1,328,96	271,04	0,00	271,04	271,04	271,04	0,00	0,00	0,00	100,00
TOTAL 84 00 041 000 BIOPREPARADO DE ESTIERCOL BOVINO EN CUERNOS DE VACA	1,600,00	-1,328,96	271,04	0,00	271,04	271,04	271,04	0,00	0,00	0,00	100,00
TOTAL 84 00 041 000 BIOPREPARADO DE ESTIERCOL BOVINO EN CUERNOS DE VACA	1,600,00	-1,328,96	271,04	0,00	271,04	271,04	271,04	0,00	0,00	0,00	100,00
TOTAL 84 00 041 000 BIOPREPARADO DE ESTIERCOL BOVINO EN CUERNOS DE VACA	1,600,00	-1,328,96	271,04	0,00	271,04	271,04	271,04	0,00	0,00	0,00	100,00
TOTAL 84 00 041 000 BIOPREPARADO DE ESTIERCOL BOVINO EN CUERNOS DE VACA	1,600,00	-1,328,96	271,04	0,00	271,04	271,04	271,04	0,00	0,00	0,00	100,00
TOTAL 84 00 041 000 BIOPREPARADO DE ESTIERCOL BOVINO EN CUERNOS DE VACA	1,600,00	-1,328,96	271,04	0,00	271,04	271,04	271,04	0,00	0,00	0,00	100,00
TOTAL 84 00 041 000 BIOPREPARADO DE ESTIERCOL BOVINO EN CUERNOS DE VACA	1,600,00	-1,328,96	271,04	0,00	271,04	271,04	271,04	0,00	0,00	0,00	100,00
TOTAL 84 00 041 000 BIOPREPARADO DE ESTIERCOL BOVINO EN CUERNOS DE VACA	1,600,00	-1,328,96	271,04	0,00	271,04	271,04	271,04	0,00	0,00	0,00	100,00
TOTAL 84 00 041 000 BIOPREPARADO DE ESTIERCOL BOVINO EN CUERNOS DE VACA	1,600,00	-1,328,96	271,04	0,00	271,04	271,04	271,04	0,00	0,00	0,00	100,00
TOTAL 84 00 041 000 BIOPREPARADO DE ESTIERCOL BOVINO EN CUERNOS DE VACA	1,600,00	-1,328,96	271,04	0,00	271,04	271,04	271,04	0,00	0,00	0,00	100,00
TOTAL 84 00 041 000 BIOPREPARADO DE ESTIERCOL BOVINO EN CUERNOS DE VACA	1,600,00	-1,328,96	271,04	0,00	271,04	271,04	271,04	0,00	0,00	0,00	100,00
TOTAL 84 00 041 000 BIOPREPARADO DE ESTIERCOL BOVINO EN CUERNOS DE VACA	1,600,00	-1,328,96	271,04	0,00	271,04	271,04	271,04	0,00	0,00	0,00	100,00
TOTAL 84 00 041 000 BIOPREPARADO DE ESTIERCOL BOVINO EN CUERNOS DE VACA	1,600,00	-1,328,96	271,04	0,00	271,04	271,04	271,04	0,00	0,00	0,00	100,00
TOTAL 84 00 041 000 BIOPREPARADO DE ESTIERCOL BOVINO EN CUERNOS DE VACA	1,600,00	-1,328,96	271,04	0,00	271,04	271,04	271,04	0,00	0,00	0,00	100,00
TOTAL 84 00 041 000 BIOPREPARADO DE ESTIERCOL BOVINO EN CUERNOS DE VACA	1,600,00	-1,328,96	271,04	0,00	271,04	271,04	271,04	0,00	0,00	0,00	100,00
TOTAL 84 00 041 000 BIOPREPARADO DE ESTIERCOL BOVINO EN CUERNOS DE VACA	1,600,00	-1,328,96	271,04	0,00	271,04	271,04	271,04	0,00	0,00	0,00	100,00
TOTAL 84 00 041 000 BIOPREPARADO DE ESTIERCOL BOVINO EN CUERNOS DE VACA	1,600,00	-1,328,96	271,04	0,00	271,04	271,04	271,04	0,00	0,00	0,00	100,00
TOTAL 84 00 041 000 BIOPREPARADO DE ESTIERCOL BOVINO EN CUERNOS DE VACA	1,600,00	-1,328,96	271,04	0,00	271,04	271,04	271,04	0,00	0,00	0,00	100,00
TOTAL 84 00 041 000 BIOPREPARADO DE ESTIERCOL BOVINO EN CUERNOS DE VACA	1,600,00	-1,328,96	271,04	0,00	271,04	271,04	271,04	0,00	0,00	0,00	100,00
TOTAL 84 00 041 000 BIOPREPARADO DE ESTIERCOL BOVINO EN CUERNOS DE VACA	1,600,00	-1,328,96	271,04	0,00	271,04	271,04	271,04	0,00	0,00	0,00	100,00
TOTAL 84 00 041 000 BIOPREPARADO DE ESTIERCOL BOVINO EN CUERNOS DE VACA	1,600,00	-1,328,96	271,04	0,00	271,04	271,04	271				

FORO
Ejecución de Gastos - Reportes - Información Agregada
Ejecución del Presupuesto (Grupos Dinámicos)

Entidad Institucional = 188
 Expresado en Dólares
 - Programa - Proyecto - Actividad - Item - GEO - FTE -
 DEL MES DE ENERO AL MES DE DICIEMBRE


 ESCUELA SUPERIOR POLITÉCNICA
 AGROPECUARIA DE MANABÍ MANUEL LEIZAOLA
DIRECCIÓN FINANCIERA
 PÁGINA : 26 DE 31
 FECHA : 17/12/2020
 HORA : 16:18
 REPORTE : R00804768.rdlc

EJERCICIO: 2.020

ASIGNADO	MODIFICADO	VIGENTE	MONTO CERTIFICADO	COMPROMETIDO	DEVENGADO	PAGADO	SALDO POR COMPROMETER	SALDO POR DEVENGAR	SALDO POR PAGAR	% EJEC
84 00 042 GESTIÓN AMBIENTAL DE LOS DESECHOS SÓLIDOS PELIGROSOS										
84 00 042 001 GESTIÓN AMBIENTAL DE LOS DESECHOS SÓLIDOS PELIGROSOS										
730504 1302 201	Maquinarias y Equipos (Arrendamiento)	0.00	0.00	0.00	0.00	0.00	0.00	0.00	0.00	0.00
730811 1302 201	Insumos Materiales y Suministros para Construcción-Electricidad-Plomería-Carpintería-Serialización Vial Navegación- Contra Incendios y Placas	0.00	3,164.45	3,164.45	0.00	3,164.45	0.00	0.00	0.00	100.00
731404 1302 201	Maquinarias y Equipos	0.00	159.04	159.04	0.00	159.04	0.00	0.00	0.00	100.00
840104 1302 201	Maquinarias y Equipos	0.00	140.00	140.00	0.00	140.00	0.00	0.00	0.00	100.00
TOTAL	84 00 042 001 GESTIÓN AMBIENTAL DE LOS DESECHOS SÓLIDOS PELIGROSOS	0.00	3,463.49	3,463.49	0.00	3,463.49	0.00	0.00	0.00	100.00
84 00 042 008 GESTIÓN AMBIENTAL DE LOS DESECHOS SÓLIDOS PELIGROSOS										
730504 1300 201	Maquinarias y Equipos (Arrendamiento)	0.00	-3,500.00	0.00	0.00	0.00	0.00	0.00	0.00	0.00
TOTAL	84 00 042 008 GESTIÓN AMBIENTAL DE LOS DESECHOS SÓLIDOS PELIGROSOS	0.00	-3,500.00	0.00	0.00	0.00	0.00	0.00	0.00	0.00
84 00 043 GESTIÓN AMBIENTAL DE LOS DESECHOS SÓLIDOS PELIGROSOS										
84 00 043 001 PLAN DE REFORRESTACION EN EL CIERRE TECNICO Y CELDA										
730504 1302 201	Maquinarias y Equipos (Arrendamiento)	0.00	0.00	0.00	0.00	0.00	0.00	0.00	0.00	0.00
730812 1302 201	Capacitación a Servidores Públicos	0.00	0.00	0.00	0.00	0.00	0.00	0.00	0.00	0.00
730811 1302 201	Insumos Materiales y Suministros para Construcción-Electricidad-Plomería-Carpintería-Serialización Vial Navegación- Contra Incendios y Placas	0.00	0.00	0.00	0.00	0.00	0.00	0.00	0.00	0.00
730813 1302 201	Repuestos y Accesorios	0.00	308.00	308.00	0.00	308.00	0.00	0.00	0.00	100.00
730829 1302 201	Insumos - Materiales - Suministros y Bienes para Investigación	0.00	0.00	0.00	0.00	0.00	0.00	0.00	0.00	0.00
731404 1302 201	Maquinarias y Equipos	0.00	0.00	0.00	0.00	0.00	0.00	0.00	0.00	0.00
840104 1302 201	Maquinarias y Equipos	0.00	0.00	0.00	0.00	0.00	0.00	0.00	0.00	0.00
TOTAL	84 00 043 001 PLAN DE REFORRESTACION EN EL CIERRE TECNICO Y CELDA	0.00	308.00	308.00	0.00	308.00	0.00	0.00	0.00	100.00
84 00 043 008 PLAN DE REFORRESTACION EN EL CIERRE TECNICO Y CELDA										
730504 1300 201	Maquinarias y Equipos (Arrendamiento)	0.00	-1,600.00	0.00	0.00	0.00	0.00	0.00	0.00	0.00
TOTAL	84 00 043 008 PLAN DE REFORRESTACION EN EL CIERRE TECNICO Y CELDA	0.00	-1,600.00	0.00	0.00	0.00	0.00	0.00	0.00	0.00
84 00 044 GESTIÓN ADMINISTRATIVA Y MANEJO DE HERRAMIENTAS CR										
84 00 044 001 GESTIÓN ADMINISTRATIVA Y MANEJO DE HERRAMIENTAS CR										
730504 1302 201	Maquinarias y Equipos (Arrendamiento)	0.00	0.00	0.00	0.00	0.00	0.00	0.00	0.00	0.00
840107 1302 201	Equipos Señales y Paquetes Informáticos	0.00	-474.50	474.50	0.00	474.50	0.00	0.00	0.00	100.00
TOTAL	84 00 044 001 GESTIÓN ADMINISTRATIVA Y MANEJO DE HERRAMIENTAS CR	0.00	-474.50	474.50	0.00	474.50	0.00	0.00	0.00	100.00

[PRODUCCION]

Ejecución de Gastos - Reportes - Información Agregada
Ejecución del Presupuesto (Grupos Dinámicos)

Expresado en Dólares

Entidad Institucional = 188

- Programa - Proyecto - Actividad - Item - GEO - FTE -

DEL MES DE ENERO AL MES DE DICIEMBRE

EJERCICIO: 2,020



27 DE 31

17/12/2020

16:1.8

REPORTE: R00804768.rdlc

DESCRIPCION	ASIGNADO	MODIFICADO	VIGENTE	MONTO CERTIFICADO	COMPROMETIDO	DEVENGADO	PAGADO	SALDO POR COMPROMETER	SALDO POR DEVENGAR	SALDO POR PAGAR	% EJEC
84 00 044 099 GESTION ADMINISTRATIVA Y MANEJO DE HERRAMIENTAS CR											
730504 1300 201 Maquinarias y Equipos (Arrendamiento)	1,600.00	-1,600.00	0.00	0.00	0.00	0.00	0.00	0.00	0.00	0.00	0.00
TOTAL	1,600.00	-1,600.00	0.00	0.00	0.00	0.00	0.00	0.00	0.00	0.00	0.00
84 00 045 099 EDUCACION TURISTICA AMBIENTAL PARA EL DESARROLLO S											
84 00 045 001 MANEJO DE HERRAMIENTAS CR	1,600.00	-1,125.50	474.50	0.00	474.50	474.50	474.50	0.00	0.00	0.00	100.00
730504 1302 201 Maquinarias y Equipos (Arrendamiento)	0.00	0.00	0.00	0.00	0.00	0.00	0.00	0.00	0.00	0.00	0.00
730811 1302 201 Insumos Materiales y Suministros para Construcción-Electricidad-Plomeria-Carpinteria-Senializacion Vial Navegacion Contra Incendios y Placas	0.00	490.00	490.00	0.00	490.00	490.00	490.00	0.00	0.00	0.00	100.00
TOTAL	0.00	490.00	490.00	0.00	490.00	490.00	490.00	0.00	0.00	0.00	100.00
84 00 046 099 FINCAS AGROTURISTICAS EMPRENDIMIENTOS LOCALES PARA EL DESARROLLO S											
730504 1300 201 Maquinarias y Equipos (Arrendamiento)	1,600.00	-1,600.00	0.00	0.00	0.00	0.00	0.00	0.00	0.00	0.00	0.00
TOTAL	1,600.00	-1,600.00	0.00	0.00	0.00	0.00	0.00	0.00	0.00	0.00	0.00
84 00 047 099 FINCAS AGROTURISTICAS EMPRENDIMIENTOS LOCALES PARA EL DESARROLLO S											
84 00 047 001 FINCAS AGROTURISTICAS EMPRENDIMIENTOS LOCALES PARA EL DESARROLLO S	1,600.00	-1,110.00	490.00	0.00	490.00	490.00	490.00	0.00	0.00	0.00	100.00
730504 1302 201 Maquinarias y Equipos (Arrendamiento)	0.00	0.00	0.00	0.00	0.00	0.00	0.00	0.00	0.00	0.00	0.00
730811 1302 201 Insumos Materiales y Suministros para Construcción-Electricidad-Plomeria-Carpinteria-Senializacion Vial Navegacion Contra Incendios y Placas	0.00	1,000.00	1,000.00	0.00	1,000.00	1,000.00	1,000.00	0.00	0.00	0.00	100.00
TOTAL	0.00	1,000.00	1,000.00	0.00	1,000.00	1,000.00	1,000.00	0.00	0.00	0.00	100.00
84 00 048 099 FINCAS AGROTURISTICAS EMPRENDIMIENTOS LOCALES PARA EL DESARROLLO S											
730504 1300 201 Maquinarias y Equipos (Arrendamiento)	4,478.00	-4,478.00	0.00	0.00	0.00	0.00	0.00	0.00	0.00	0.00	0.00
TOTAL	4,478.00	-4,478.00	0.00	0.00	0.00	0.00	0.00	0.00	0.00	0.00	0.00
84 00 049 099 FINCAS AGROTURISTICAS EMPRENDIMIENTOS LOCALES PARA EL DESARROLLO S											
84 00 049 001 FINCAS AGROTURISTICAS EMPRENDIMIENTOS LOCALES PARA EL DESARROLLO S	4,478.00	-3,478.00	1,000.00	0.00	1,000.00	1,000.00	1,000.00	0.00	0.00	0.00	100.00
730504 1302 201 Maquinarias y Equipos (Arrendamiento)	0.00	0.00	0.00	0.00	0.00	0.00	0.00	0.00	0.00	0.00	0.00
730811 1302 201 Insumos Materiales y Equipos (Arrendamiento)	0.00	0.00	0.00	0.00	0.00	0.00	0.00	0.00	0.00	0.00	0.00
TOTAL	0.00	0.00	1,000.00	0.00	1,000.00	1,000.00	1,000.00	0.00	0.00	0.00	100.00
84 00 047 001 EQUIPOS SISTEMAS Y PEQUELOS INFORMATICOS											
84 00 047 001 EQUIPOS SISTEMAS Y PEQUELOS INFORMATICOS	0.00	474.50	474.50	0.00	474.50	474.50	474.50	0.00	0.00	0.00	100.00
TOTAL	0.00	474.50	474.50	0.00	474.50	474.50	474.50	0.00	0.00	0.00	100.00
84 00 047 089 PREVENCIÓN DE LOS RIESGOS LABORALES EN LOS TRABAJOS											
730504 1300 201 Maquinarias y Equipos (Arrendamiento)	2,446.37	-2,446.37	0.00	0.00	0.00	0.00	0.00	0.00	0.00	0.00	0.00
TOTAL	2,446.37	-2,446.37	0.00	0.00	0.00	0.00	0.00	0.00	0.00	0.00	0.00
84 00 047 000 PREVENCIÓN DE LOS RIESGOS LABORALES EN LOS TRABAJOS											
84 00 047 000 PREVENCIÓN DE LOS RIESGOS LABORALES EN LOS TRABAJOS	2,448.37	-2,448.37	0.00	0.00	0.00	0.00	0.00	0.00	0.00	0.00	0.00
TOTAL	2,448.37	-1,973.87	474.50	0.00	474.50	474.50	474.50	0.00	0.00	0.00	100.00

ORDEN
Ejecución de Gastos - Reportes - Información Agregada
Ejecución del Presupuesto (Grupos Dinámicos)

Expresado en Dólares
 Entidad Institucional = 188
 - Programa - Proyecto - Actividad - Item - GEO - FTE -
 DEL MES DE ENERO AL MES DE DICIEMBRE



ESPECIAL
 ESCUELA SUPERIOR POLITÉCNICA AGRARIA DEL ESTADO DE MANABÍ
 DIRECCIÓN FINANCIERA
 REPORTE : R00804768.rdlc

Página : 28 DE 31
 Fecha : 17/12/2020
 Hora : 16:18

EJERCICIO: 2.020

ASIGNADO	MODIFICADO	VIGENTE	MONTO CERTIFICADO	COMPROMETIDO	DEVENGADO	PAGADO	SALDO POR COMPROMETER	SALDO POR DEVENGAR	SALDO POR PAGAR	% EJEC
84 00 050										
84 00 050 001 FORTALECIMIENTO DE LA INSTITUCIONALIDAD PARA INCREMENTAR LA CAPACIDAD DE GESTION DEL GOBIERNO AUTONOMO PARROQUIA										
840107 1302 201 Equipos Sistemas y Paquetes Informaticos										
0.00	474.50	474.50	0.00	474.50	474.50	474.50	0.00	0.00	0.00	100.00
TOTAL	0.00	474.50	0.00	474.50	474.50	474.50	0.00	0.00	0.00	100.00
84 00 051										
84 00 051 001 AREA NATURAL PROTEGIDA Y ECOMUSEO ¿MANUEL FELIX LOPEZ, DE LA CARRERA DE INGENIERIA AMBIENTAL: ESCUELA DE EDUCACION AUTONOMA PARROQUIA										
84 00 051 001 AREA NATURAL PROTEGIDA Y ECOMUSEO ¿MANUEL FELIX LOPEZ, DE LA CARRERA DE INGENIERIA AMBIENTAL: ESCUELA DE EDUCACION AUTONOMA PARROQUIA										
730612 1302 201 Capacitacion a Servidores Publicos										
0.00	500.00	500.00	0.00	500.00	500.00	500.00	0.00	0.00	0.00	100.00
TOTAL	0.00	500.00	0.00	500.00	500.00	500.00	0.00	0.00	0.00	100.00
84 00 052										
84 00 052 001 PROGRAMA DE EDUCACION AMBIENTAL PARA LA ELABORACION DE ABONOS ORGANICOS Y PESTICIDAS ECOLOGICOS EN B										
730828 1302 201 Insumos - Materiales - Suministros y Bienes para Investigacion										
0.00	308.00	308.00	0.00	308.00	308.00	308.00	0.00	0.00	0.00	100.00
TOTAL	0.00	308.00	0.00	308.00	308.00	308.00	0.00	0.00	0.00	100.00
84 00 053										
84 00 053 001 INSTRUCCIONES TECNICAS CONTINUAS A COMUNIDADES DEL CANTON BOLIVAR EN PRODUCCION AGROPECUARIA, AGROINDUSTRIAL COMP										
730804 1302 201 Materiales de Oficina										
0.00	606.00	606.00	0.00	606.00	606.00	606.00	0.00	0.00	0.00	100.00
TOTAL	0.00	606.00	0.00	606.00	606.00	606.00	0.00	0.00	0.00	100.00
840107 1302 201 Equipos Sistemas y Paquetes Informaticos										
0.00	1,360.68	1,360.68	0.00	1,360.68	1,360.68	1,360.68	0.00	0.00	0.00	100.00
TOTAL	0.00	1,966.68	0.00	1,966.68	1,966.68	1,966.68	0.00	0.00	0.00	100.00
84 00 053 INSTRUCCIONES TECNICAS CONTINUAS A COMUNIDADES DEL CANTON BOLIVAR EN PRODUCCION AGROPECUARIA, AGROINDUSTRIAL COMP										
0.00	1,966.68	1,966.68	0.00	1,966.68	1,966.68	1,966.68	0.00	0.00	0.00	100.00
TOTAL	0.00	1,966.68	0.00	1,966.68	1,966.68	1,966.68	0.00	0.00	0.00	100.00



PAGINA : 29 DE 31
 FECHA : 17/12/2020
 HORA : 16:18
 REPORTE : R00804769.rdlc

[PRODUCCION]
Ejecución de Gastos - Reportes - Información Agregada
Ejecución del Presupuesto (Grupos Dinámicos)
 Expresado en Dólares

Entidad Institucional = 188
 - Programa - Proyecto - Actividad - Item - GEO - FTE -
 DEL MES DE ENERO AL MES DE DICIEMBRE

EJERCICIO: 2,020

	DESCRIPCION	ASIGNADO	MODIFICADO	VIGENTE	MONTO CERTIFICADO	COMPROMETIDO	DEVENGADO	PAGADO	SALDO POR COMPROMETER	SALDO POR DEVENGAR	SALDO POR PAGAR	% EJEC
84 00 054	ACUAPONIA (CULTIVO DE PECES Y HORTALIZAS) COMO MODELO DE DESARROLLO A COMUNIDADES RURALES DEL CANTON BOLIVAR											
84 00 054 001	ACUAPONIA (CULTIVO DE PECES Y HORTALIZAS) COMO MODELO DE DESARROLLO A COMUNIDADES RURALES DEL CANTON	0,00	0,00	0,00	0,00	0,00	0,00	0,00	0,00	0,00	0,00	0,00
730811 1302 201	Insumos Materiales y Suministros para Construcción-Electricidad-Plomoteria-Carpinteria-Senalización Vial Navegaciony Contra Incendios y Placas	0,00	0,00	0,00	0,00	0,00	0,00	0,00	0,00	0,00	0,00	0,00
730829 1302 201	Insumos - Materiales - Suministros y Bienes para Investigacion	0,00	0,00	0,00	0,00	0,00	0,00	0,00	0,00	0,00	0,00	0,00
731404 1302 201	Maquinarías y Equipos	0,00	0,00	0,00	0,00	0,00	0,00	0,00	0,00	0,00	0,00	0,00
840104 1302 201	Maquinarias y Equipos	0,00	0,00	0,00	0,00	0,00	0,00	0,00	0,00	0,00	0,00	0,00
TOTAL	84 00 054 001 ACUAPONIA (CULTIVO DE PECES Y HORTALIZAS) COMO MODELO DE DESARROLLO A COMUNIDADES RURALES DEL CANTON	0,00	0,00	0,00	0,00	0,00	0,00	0,00	0,00	0,00	0,00	0,00
TOTAL	84 00 054 ACUAPONIA (CULTIVO DE PECES Y HORTALIZAS) COMO MODELO DE DESARROLLO A COMUNIDADES RURALES DEL CANTON BOLIVAR	0,00	0,00	0,00	0,00	0,00	0,00	0,00	0,00	0,00	0,00	0,00
84 00 055	EDUCACION AMBIENTAL EN LAS COMUNIDADES PRODUCTORAS DE MAIZ DEL CANTON BOLIVAR PARA LA ELABORACION DE COMPOST CON											
84 00 055 001	EDUCACION AMBIENTAL EN LAS COMUNIDADES PRODUCTORAS DE MAIZ DEL CANTON BOLIVAR PARA LA ELABORACION DE	500,00	500,00	500,00	0,00	500,00	500,00	500,00	0,00	0,00	0,00	100,00
730812 1302 201	Capacitacion a Servidores Publicos	0,00	0,00	0,00	0,00	0,00	0,00	0,00	0,00	0,00	0,00	0,00
730829 1302 201	Insumos - Materiales - Suministros y Bienes para Investigacion	500,00	500,00	500,00	0,00	500,00	500,00	500,00	0,00	0,00	0,00	100,00
TOTAL	84 00 055 001 EDUCACION AMBIENTAL EN LAS COMUNIDADES PRODUCTORAS DE MAIZ DEL CANTON BOLIVAR PARA LA ELABORACION DE	500,00	500,00	500,00	0,00	500,00	500,00	500,00	0,00	0,00	0,00	100,00
TOTAL	84 00 055 EDUCACION AMBIENTAL EN LAS COMUNIDADES PRODUCTORAS DE MAIZ DEL CANTON BOLIVAR PARA LA ELABORACION DE COMPOST CON	500,00	500,00	500,00	0,00	500,00	500,00	500,00	0,00	0,00	0,00	100,00
84 00 056	ESCUELAS DE CAMPO DE BUENAS PRACTICAS DE EDUCACION AMBIENTAL PARA ACCIONES CLIMATICAS AFIRMATIVAS EN COMUNIDADES											
84 00 056 001	ESCUELAS DE CAMPO DE BUENAS PRACTICAS DE EDUCACION AMBIENTAL PARA ACCIONES CLIMATICAS AFIRMATIVAS EN	616,00	616,00	616,00	0,00	616,00	616,00	616,00	0,00	0,00	0,00	100,00
730813 1302 201	Repuestos y Accesorios	0,00	0,00	0,00	0,00	0,00	0,00	0,00	0,00	0,00	0,00	0,00
730829 1302 201	Insumos - Materiales - Suministros y Bienes para Investigacion	616,00	616,00	616,00	0,00	616,00	616,00	616,00	0,00	0,00	0,00	100,00
TOTAL	84 00 056 001 ESCUELAS DE CAMPO DE BUENAS PRACTICAS DE EDUCACION AMBIENTAL PARA ACCIONES CLIMATICAS AFIRMATIVAS EN	616,00	616,00	616,00	0,00	616,00	616,00	616,00	0,00	0,00	0,00	100,00
TOTAL	84 00 056 ESCUELAS DE CAMPO DE BUENAS PRACTICAS DE EDUCACION AMBIENTAL PARA ACCIONES CLIMATICAS AFIRMATIVAS EN COMUNIDADES	616,00	616,00	616,00	0,00	616,00	616,00	616,00	0,00	0,00	0,00	100,00
84 00 057	FORTALECIMIENTO DE LA AGRICULTURA FAMILIAR LOCAL MEDIANTE APLICACION DE BUENAS PRACTICAS DE MANEJO DE SUELO CULT											
84 00 057 001	FORTALECIMIENTO DE LA AGRICULTURA FAMILIAR LOCAL MEDIANTE APLICACION DE BUENAS PRACTICAS DE MANEJO D	999,00	999,00	999,00	0,00	999,00	999,00	999,00	0,00	0,00	0,00	100,00
730812 1302 201	Capacitacion a Servidores Publicos	0,00	0,00	0,00	0,00	0,00	0,00	0,00	0,00	0,00	0,00	0,00
730804 1302 201	Materiales de Oficina	0,00	0,00	0,00	0,00	0,00	0,00	0,00	0,00	0,00	0,00	0,00
730829 1302 201	Insumos - Materiales - Suministros y Bienes para Investigacion	999,00	999,00	999,00	0,00	999,00	999,00	999,00	0,00	0,00	0,00	100,00

ORDEN
Ejecución de Gastos - Reportes - Información Agregada
Ejecución del Presupuesto (Grupos Dinámicos)

Entidad Institucional = 188
 Expresado en Dolares
 - Programa - Proyecto - Actividad - Item - GEO - FTE -
 DEL MES DE ENERO AL MES DE DICIEMBRE

EJERCICIO: 2020



PAGINA : 30 DE 31
 FECHA : 17/12/2020
 HORA : 16:1.8
 REPORTE : R00804768.rdlc

ASIGNADO	MODIFICADO	VIGENTE	MONTO CERTIFICADO	COMPROMETIDO	DEVENGADO	PAGADO	SALDO POR COMPROMETER	SALDO POR DEVENGAR	SALDO POR PAGAR	% EJE
640107 1302 201	Equipos, Sistemas y Paquetes Informáticos	0.00	0.00	0.00	0.00	0.00	0.00	0.00	0.00	0.00
TOTAL	84 00 057 001 FORTALECIMIENTO DE LA AGRICULTURA FAMILIAR LOCAL MEDIANTE APLICACION DE BUENAS PRACTICAS DE MANEJO D	0.00	998.00	998.00	998.00	998.00	0.00	0.00	0.00	100.00
640107 1302 201	Equipos, Sistemas y Paquetes Informáticos	0.00	0.00	0.00	0.00	0.00	0.00	0.00	0.00	0.00
TOTAL	84 00 057 001 FORTALECIMIENTO DE LA AGRICULTURA FAMILIAR LOCAL MEDIANTE APLICACION DE BUENAS PRACTICAS DE MANEJO D	0.00	998.00	998.00	998.00	998.00	0.00	0.00	0.00	100.00
640107 1302 201	Equipos, Sistemas y Paquetes Informáticos	0.00	240.80	240.80	240.80	240.80	0.00	0.00	0.00	100.00
TOTAL	84 00 058 001 PREVENCIÓN DE RIESGOS LABORALES EN LOS NEGOCIOS QUE COMERCIALIZAN PRODUCTOS INFLAMABLES EN EL CANTON BOLIVAR	0.00	240.80	240.80	240.80	240.80	0.00	0.00	0.00	100.00
640107 1302 201	Equipos, Sistemas y Paquetes Informáticos	0.00	245.99	245.99	245.99	245.99	0.00	0.00	0.00	100.00
TOTAL	84 00 058 001 PREVENCIÓN DE RIESGOS LABORALES EN LOS NEGOCIOS QUE COMERCIALIZAN PRODUCTOS INFLAMABLES EN EL CANTON BOLIVAR	0.00	245.99	245.99	245.99	245.99	0.00	0.00	0.00	100.00
640107 1302 201	Equipos, Sistemas y Paquetes Informáticos	0.00	486.79	486.79	486.79	486.79	0.00	0.00	0.00	100.00
TOTAL	84 00 059 001 PREVENCIÓN DE RIESGOS LABORALES EN LOS NEGOCIOS QUE COMERCIALIZAN PRODUCTOS INFLAMABLES EN EL CANTON BOLIVAR	0.00	486.79	486.79	486.79	486.79	0.00	0.00	0.00	100.00
640107 1302 201	Equipos, Sistemas y Paquetes Informáticos	0.00	0.00	0.00	0.00	0.00	0.00	0.00	0.00	0.00
TOTAL	84 00 059 001 MARCO DE TRABAJO PARA TRANSFERENCIA TECNOLÓGICA DE SOFTWARE A ORGANIZACIONES DE LA ZONA 4	0.00	0.00	0.00	0.00	0.00	0.00	0.00	0.00	0.00
640107 1302 201	Equipos, Sistemas y Paquetes Informáticos	0.00	458.52	458.52	458.52	458.52	0.00	0.00	0.00	100.00
TOTAL	84 00 059 001 MARCO DE TRABAJO PARA TRANSFERENCIA TECNOLÓGICA DE SOFTWARE A ORGANIZACIONES DE LA ZONA 4	0.00	458.52	458.52	458.52	458.52	0.00	0.00	0.00	100.00
640107 1302 201	Equipos, Sistemas y Paquetes Informáticos	0.00	458.52	458.52	458.52	458.52	0.00	0.00	0.00	100.00
TOTAL	84 00 059 001 MARCO DE TRABAJO PARA TRANSFERENCIA TECNOLÓGICA DE SOFTWARE A ORGANIZACIONES DE LA ZONA 4	0.00	458.52	458.52	458.52	458.52	0.00	0.00	0.00	100.00
640107 1302 201	Equipos, Sistemas y Paquetes Informáticos	0.00	413.39	413.39	413.39	413.39	0.00	0.00	0.00	100.00
TOTAL	84 00 060 001 INSTRUCCIONES TÉCNICAS SOBRE INOCUIDAD EN ALIMENTOS Y ESTANDARIZACIONES DE PROCESOS PARA LA INDUSTRIALIZACIÓN DE SOFTWARE A ORGANIZACIONES DE LA ZONA 4	0.00	413.39	413.39	413.39	413.39	0.00	0.00	0.00	100.00
640107 1302 201	Equipos, Sistemas y Paquetes Informáticos	0.00	364.00	364.00	364.00	364.00	0.00	0.00	0.00	100.00
TOTAL	84 00 060 001 INSTRUCCIONES TÉCNICAS SOBRE INOCUIDAD EN ALIMENTOS Y ESTANDARIZACIONES DE PROCESOS PARA LA INDUSTRIALIZACIÓN DE SOFTWARE A ORGANIZACIONES DE LA ZONA 4	0.00	364.00	364.00	364.00	364.00	0.00	0.00	0.00	100.00

[PRODUCCION]

Ejecución de Gastos - Reportes - Información Agregada
Ejecución del Presupuesto (Grupos Dinámicos)

Expresado en Dólares

Entidad Institucional = 188

- Programa - Proyecto - Actividad - Item - GEO - FTE -
DEL MES DE ENERO AL MES DE DICIEMBRE

PAGINA : 31 DE 31
FECHA : 17/12/2020
HORA : 16:1.8
REPORTE : R00804768.rdlc

EJERCICIO: 2,020

DESCRIPCION	ASIGNADO	MODIFICADO	VIGENTE	MONTO CERTIFICADO	COMPROMETIDO	DEVENGADO	PAGADO	SALDO POR COMPROMETER	SALDO POR DEVENGAR	SALDO POR PAGAR	% EJEC
840113 1302 201 Equipos Medicos	0.00	0.00	0.00	0.00	0.00	0.00	0.00	0.00	0.00	0.00	0.00
TOTAL 84 00 060 001 INSTRUCCIONES TECNICAS SOBRE INOCUIDAD EN ALIMENTOS Y ESTANDARIZACIONES DE PROCESOS PARA LA INDUSTRIA	0.00	777.39	777.39	0.00	777.39	777.39	777.39	0.00	0.00	0.00	100.00
TOTAL 84 00 060 INSTRUCCIONES TECNICAS SOBRE INOCUIDAD EN ALIMENTOS Y ESTANDARIZACIONES DE PROCESOS PARA LA INDUSTRIALIZACION DE	0.00	777.39	777.39	0.00	777.39	777.39	777.39	0.00	0.00	0.00	100.00
84 00 061											
84 00 061 001 ESTRATEGIA EDUCATIVA SOBRE FOMENTO DE ESTILOS SALUDABLES ALIMENTARIOS CON ENFASIS EN PROTEINAS ANIMALES EQUILIBR	0.00	474.51	474.51	0.00	474.51	474.51	474.51	0.00	0.00	0.00	100.00
840107 1302 201 Equipos Sistemas y Paquetes Informaticos	0.00	474.51	474.51	0.00	474.51	474.51	474.51	0.00	0.00	0.00	100.00
TOTAL 84 00 061 001 ESTRATEGIA EDUCATIVA SOBRE FOMENTO DE ESTILOS SALUDABLES ALIMENTARIOS CON ENFASIS EN PROTEINAS ANIMALES EQUILIBR	0.00	474.51	474.51	0.00	474.51	474.51	474.51	0.00	0.00	0.00	100.00
TOTAL 84 00 061 ESTRATEGIA EDUCATIVA SOBRE FOMENTO DE ESTILOS SALUDABLES ALIMENTARIOS CON ENFASIS EN PROTEINAS ANIMALES EQUILIBR	0.00	474.51	474.51	0.00	474.51	474.51	474.51	0.00	0.00	0.00	100.00
84 00 062											
84 00 062 001 USO DE TRATAMIENTOS CON PROESTRO PROLONGADOS PARA MEJORAR LAS TASAS DE PRENEZ DE BOVINOS PARA CARNE EN MANABI	0.00	2,500.00	2,500.00	0.00	2,500.00	2,500.00	2,500.00	0.00	0.00	0.00	100.00
730629 1302 201 Insumos - Materiales - Suministros y Bienes para Investigacion	0.00	2,500.00	2,500.00	0.00	2,500.00	2,500.00	2,500.00	0.00	0.00	0.00	100.00
731404 1302 201 Maquinarias y Equipos	0.00	0.00	0.00	0.00	0.00	0.00	0.00	0.00	0.00	0.00	0.00
840104 1302 201 Maquinarias y Equipos	0.00	3,000.00	3,000.00	0.00	3,000.00	3,000.00	3,000.00	0.00	0.00	0.00	100.00
TOTAL 84 00 062 001 USO DE TRATAMIENTOS CON PROESTRO PROLONGADOS PARA MEJORAR LAS TASAS DE PRENEZ DE BOVINOS PARA CARNE EN MANABI	0.00	5,500.00	5,500.00	0.00	5,500.00	5,500.00	5,500.00	0.00	0.00	0.00	100.00
TOTAL 84 00 062 USO DE TRATAMIENTOS CON PROESTRO PROLONGADOS PARA MEJORAR LAS TASAS DE PRENEZ DE BOVINOS PARA CARNE EN MANABI	0.00	5,500.00	5,500.00	0.00	5,500.00	5,500.00	5,500.00	0.00	0.00	0.00	100.00
TOTAL 84 00 082 USO DE TRATAMIENTOS CON PROESTRO PROLONGADOS PARA MEJORAR LAS TASAS DE PRENEZ DE BOVINOS PARA CARNE EN MANABI	0.00	5,500.00	5,500.00	0.00	5,500.00	5,500.00	5,500.00	0.00	0.00	0.00	100.00
TOTAL 84 00 082 USO DE TRATAMIENTOS CON PROESTRO PROLONGADOS PARA MEJORAR LAS TASAS DE PRENEZ DE BOVINOS PARA CARNE EN MANABI	0.00	5,500.00	5,500.00	0.00	5,500.00	5,500.00	5,500.00	0.00	0.00	0.00	100.00
TOTAL 84 GESTION DE LA VINCULACION CON LA COLECTIVIDAD	175,680.88	-18,978.75	156,712.24	0.00	156,704.94	156,504.46	118,873.75	7.30	207.76	37,630.71	99.87



Handwritten signature and initials.

SECRET

Faint, mostly illegible text, possibly bleed-through from the reverse side of the page.

SECRET

SECRET

SECRET

SECRET

SECRET