



Memorando N°: ESPAM MFL-R -2019-052-M  
Calceta, 21 de enero de 2019

**PARA:** Lic. Geovanny García Montes  
**RESPONSABLE DE LA UNIDAD DE TECNOLOGÍA**

**ASUNTO:** Información Financiera presupuestaria para Difusión en Pág. Web.

Con el fin de dar cumplimiento a lo que establece el Código Orgánico de Planificación y Finanzas Públicas, Art. 177.- **Información Financiera, Presupuestaria y de Gestión para la Ciudadanía.** "Las entidades y organismos del sector público divulgarán a la ciudadanía, la información financiera, presupuestaria y de gestión, sin perjuicio de presentar esta información a los respectivos órganos de fiscalización y control, de conformidad con la ley"; tengo a bien remitir copia del Memorando N° ESPAM MFL-DAF-2019-015-M de fecha 16 de enero de 2019, suscrito por la Lic. Ana Solórzano Párraga, Directora Administrativa Financiera, mediante el cual remite la correspondiente información para la respectiva divulgación.

Particular que notifico para los fines legales consiguientes.

Atentamente,

  
Ec. Miryam Félix López. Ph.D.  
**RECTORA**



**Anexo:** Copia de Memorando N° ESPAM MFL-DAF-2019-015-M y CD.

MFL/dzm



Memorando n°: ESPAM MFL – DAF – 2019 –015 – M  
Calceta, 16 de enero de 2019

**PARA:** Dra. C. Miryam Félix López  
**Rectora de la Escuela Superior Politécnica Agropecuaria de Manabí Manuel Félix López**

**ASUNTO:** Información financiera presupuestaria – Presupuesto anual y liquidaciones presupuestarias del ejercicio económico 2018, física y en medio magnético


De mi consideración:


Con la finalidad de dar cumplimiento a disposiciones legales, me permito hacer llegar a Usted, información Física y en medio Magnético, en atención a las siguientes Normativas:

- Lo que establece el Código Orgánico de Planificación y Finanzas Públicas, Art.177.- **Información Financiera, Presupuestaria y de Gestión para la Ciudadanía.** "Las entidades y organismos del sector público divulgarán a la ciudadanía, la información financiera, presupuestaria y de gestión, sin perjuicio de presentar esta información a los respectivos órganos de fiscalización y control, de conformidad con la ley".
- Ley de Orgánica de Educación Superior, Art. 42.- **Información sobre las Instituciones de Educación Superior.**- "Para fines informativos y estadísticos las instituciones de educación superior enviarán de manera obligatoria anualmente a la Secretaría Nacional de Educación Superior, Ciencia, Tecnología e Innovación, sus presupuestos anuales debidamente aprobados y las liquidaciones presupuestarias de cada ejercicio económico".

Agradezco su gentil atención, aprovechando la oportunidad, para reiterarle mis sentimientos de consideración y estima.

Atentamente,

  
Ana Solórzano Párraga  
**DIRECTORA ADMINISTRATIVA FINANCIERA**  
ALSP/mlpc





# ESPAMMFL

ESCUELA SUPERIOR POLITÉCNICA  
AGROPECUARIA DE MANABÍ MANUEL FÉLIX LÓPEZ

Ley 2006 - 49 Suplemento R.O. 298 - 23 - 06 - 2006  
CALCETA - ECUADOR



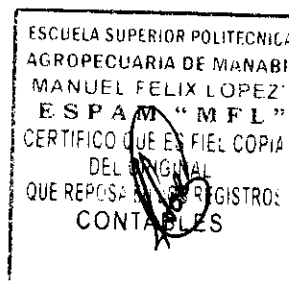
DIRECCIÓN  
ADMINISTRATIVA  
FINANCIERA

CONTABILIDAD

## ESTADOS FINANCIEROS

AL 31 DE DICIEMBRE DEL 2018

DIRECCION FINANCIERA





Ministerio de Finanzas  
del Ecuador



REPÚBLICA DEL ECUADOR  
ESCUELA SUPERIOR POLITÉCNICA AGROPECUARIA DE MANABÍ  
MANUEL FÉLIX LOPEZ

Ejercicio Fiscal: 2018

Entidad: 188-0000-0000

DIRECCIÓN  
ADMINISTRATIVA  
FINANCIERA

BALANCE DE COMPROBACION DE SUMAS Y SALDOS  
Al 31 de Diciembre del 2018  
Expresado en Dólares

Página: 3 de 17  
Información al: 02/01/2019 01:02:01  
Fecha: 02/01/2019 09:13:59  
Reporte: R00805863.rdlc  
Impreso por: KSLLOOR

ESQUEMA DE MANABÍ  
M. F. L. LOPEZ  
CERTIFICADO QUE ES FIEL COPIA  
DEL ORIGINAL  
QUE REPOSA EN LOS REGISTROS  
QUE REPOSA EN LOS REGISTROS

CUENTAS	DESCRIPCION	SALDOS INICIALES		FLUJOS		SUMAS		SALDOS FINALES	
		DEUDOR	ACREEDOR	DEBITOS	CREDITOS	DEBITOS	CREDITOS	DEUDOR	ACREEDOR
1 3 1 01 07	Existencias de Materiales de Impresión Fotografía Reproducción y Publicaciones	225.00	0.00	6,398.76	6,623.76	6,623.76	6,623.76	0.00	0.00
1 3 1 01 11	Materiales de Insumos Bienes Materiales y Suministros para la Construcción Eléctricos Plomería Carpi	3,371.36	0.00	115.33	3,427.14	3,486.69	3,427.14	59.55	0.00
1 3 1 01 12	Existencias de Materiales Didácticos	36,518.96	0.00	30,131.87	60,501.31	66,650.83	60,501.31	6,149.52	0.00
1 3 1 01 14	Existencias para Actividades Agropecuarias Pesca y Caza	0.00	0.00	1,500.00	1,500.00	1,500.00	1,500.00	0.00	0.00
1 3 1 01 23	Alimentos Medicinas Productos Farmacéuticos Dispositivos Médicos de Aseo y Accesorios para Sanidad	53,713.20	0.00	60,345.32	107,134.51	114,058.52	107,134.51	6,924.01	0.00
1 3 1 01 26	Dispositivos Médicos de Uso General	0.00	0.00	253.26	253.26	253.26	253.26	0.00	0.00
1 3 1 01 32	Existencias de Dispositivos Médicos para Odontología	313.60	0.00	1,713.44	2,027.04	2,027.04	2,027.04	0.00	0.00
1 3 1 01 37	Combustibles Lubrificantes y Aditivos en General para Vehículos Terrestres	4,798.24	0.00	27,790.54	27,913.48	32,588.78	27,913.48	4,675.30	0.00
1 3 1 01 40	Combustibles Lubrificantes y Aditivos en General para Maquinarias Plantas Eléctricas Equipos y otros i	4,452.26	0.00	134.40	4,586.66	4,586.66	4,586.66	0.00	0.00
1 3 1 01 41	Repuestos y Accesorios para Vehículos Terrestres	16,896.15	0.00	7,963.52	22,958.58	24,859.67	22,958.58	1,901.09	0.00
1 3 1 01 44	Repuestos y Accesorios para Maquinarias Plantas Eléctricas Equipos y Otros	11,982.98	0.00	4,693.12	6,753.53	16,676.10	6,753.53	9,922.57	0.00
1 4	INVERSIONES EN BIENES DE LARGA DURACIÓN	14,854,706.26	0.00	2,053,030.67	3,133,879.86	16,907,736.93	3,133,879.86	13,773,857.07	0.00
1 4 1	Bienes de Administración	14,854,706.26	0.00	2,053,030.67	3,133,879.86	16,907,736.93	3,133,879.86	13,773,857.07	0.00
1 4 1 01	Bienes Muebles	8,389,766.01	0.00	484,093.09	1,555,423.62	8,873,859.10	1,555,423.62	7,318,435.48	0.00
1 4 1 01 03	Mobiliarios (Bienes de Larga Duración)	957,599.53	0.00	138,906.89	283,856.24	1,096,506.42	283,856.24	812,650.18	0.00
1 4 1 01 04	Maquinarias y Equipos (Bienes de Larga Duración)	5,324,428.13	0.00	261,519.53	696,680.07	5,585,947.66	696,680.07	4,889,267.59	0.00
1 4 1 01 05	Vehículos (Bienes de Larga Duración)	303,059.37	0.00	0.00	1,265.00	303,059.37	1,265.00	301,794.37	0.00
1 4 1 01 06	Herramientas (Bienes de Larga Duración)	32,358.98	0.00	2,234.40	4,445.00	34,593.38	4,445.00	30,148.38	0.00
1 4 1 01 07	Equipos Sistemas y Paquetes Informáticos	1,575,489.29	0.00	81,432.27	433,960.73	1,656,921.56	433,960.73	1,222,960.83	0.00
1 4 1 01 08	Bienes Artísticos y Culturales	7,700.00	0.00	0.00	100.00	7,700.00	100.00	7,600.00	0.00
1 4 1 01 09	Libros y Colecciones	51,141.58	0.00	0.00	140.25	51,141.58	140.25	51,001.33	0.00
1 4 1 01 11	Partes y Repuestos	137,989.13	0.00	0.00	134,976.33	137,989.13	134,976.33	3,012.80	0.00
1 4 1 03	Bienes Inmuebles	17,920,445.03	0.00	550,504.02	0.00	18,450,949.05	0.00	18,450,949.05	0.00
1 4 1 03 01	Terrenos (Bienes Inmuebles)	1,304,218.22	0.00	0.00	0.00	1,304,218.22	0.00	1,304,218.22	0.00

REPÚBLICA DEL ECUADOR  
 ESCUELA SUPERIOR POLITECNICA AGROPECUARIA DE MANABI MANUEL FELIX LOPEZ  
 BALANCE DE COMPROBACION DE SUMAS Y SALDOS

Ejercicio Fiscal: 2018  
 Entidad: 188-0000-0000

Al 31 de Diciembre del 2018  
 Expresado en Dólares

Página: 4 de 17  
 Información al: 02/01/2019 01:02:01  
 Fecha: 02/01/2019 09:13:58  
 Reporte: R00805863.rdc  
 Impreso por: KSLOOR

ESCUOLA SUPERIOR POLITECNICA AGROPECUARIA DE MANABI MANUEL FELIX LOPEZ ENTIDAD "M.F.L." CENTRO DE INVESTIGACIONES Y SERVICIOS QUE REPRODUCE LAS COPIAS DE LOS REGISTROS CONTABLES

CUENTAS	DESCRIPCION	SALDOS INICIALES		FLUJOS		SUMAS		SALDOS FINALES	
		DEUDOR	ACREEDOR	DEBITOS	CREDITOS	DEBITOS	CREDITOS	DEUDOR	ACREEDOR
14 1 03 02	Edificios Locales y Residencias (Bienes Inmuebles)	16,616,228.81	0.00	530,504.02	0.00	17,146,730.83	0.00	17,146,730.83	0.00
14 1 05	Bienes Biológicos	59,050.00	0.00	2,200.00	3,760.00	61,250.00	3,760.00	57,490.00	0.00
14 1 05 12	Semovientes	37,050.00	0.00	2,200.00	3,760.00	39,250.00	3,760.00	35,490.00	0.00
14 1 05 13	Bosques	22,000.00	0.00	0.00	0.00	22,000.00	0.00	22,000.00	0.00
14 1 99	(-) Depreciación Acumulada	0.00	11,514,554.78	1,036,233.56	1,574,696.24	1,036,233.56	13,089,251.02	0.00	12,053,017.46
14 1 99 02	(-) Depreciación Acumulada de Edificios Locales y Residencias	0.00	6,369,737.96	0.00	797,695.90	0.00	7,167,433.86	0.00	7,167,433.86
14 1 99 03	(-) Depreciación Acumulada de Mobiliarios	0.00	555,370.89	73,088.94	66,468.54	73,088.94	621,839.43	0.00	548,750.49
14 1 99 04	(-) Depreciación Acumulada de Maquinarias y Equipos	0.00	3,140,676.08	572,458.40	516,091.42	572,458.40	3,656,767.50	0.00	3,084,309.10
14 1 99 05	(-) Depreciación Acumulada de Vehículos	0.00	235,934.96	1,138.50	11,374.06	1,138.50	247,309.02	0.00	246,170.52
14 1 99 06	(-) Depreciación Acumulada de Herramientas	0.00	0.00	0.00	243.59	0.00	243.59	0.00	243.59
14 1 99 07	(-) Depreciación Acumulada de Equipos Sistemas y Paquetes Informáticos	0.00	1,212,834.89	389,547.72	182,822.73	389,547.72	1,395,657.62	0.00	1,006,109.90
15	INVERSIONES EN OBRAS EN PROYECTOS Y PROGRAMAS	1,045,500.84	0.00	1,561,418.94	1,798,259.34	2,606,919.78	1,798,259.34	808,660.44	0.00
15 1	Inversiones en Obras en Proceso	675,694.19	0.00	573,486.98	938,360.76	1,249,181.17	938,360.76	310,820.41	0.00
15 1 12	Remuneraciones Complementarias	0.00	0.00	1,206.75	0.00	1,206.75	0.00	1,206.75	0.00
15 1 12 03	Decimotercer Sueldo	0.00	0.00	1,110.24	0.00	1,110.24	0.00	1,110.24	0.00
15 1 12 04	Decimocuarto Sueldo	0.00	0.00	96.51	0.00	96.51	0.00	96.51	0.00
15 1 15	Remuneraciones Temporales	0.00	0.00	13,323.00	0.00	13,323.00	0.00	13,323.00	0.00
15 1 15 10	Servicios Personales por Contrato	0.00	0.00	13,323.00	0.00	13,323.00	0.00	13,323.00	0.00
15 1 16	Aportes Patronales a la Seguridad Social	0.00	0.00	1,219.05	0.00	1,219.05	0.00	1,219.05	0.00
15 1 16 01	Aporta Patronal	0.00	0.00	1,219.05	0.00	1,219.05	0.00	1,219.05	0.00
15 1 32	Servicios Generales	0.00	0.00	3,670.32	0.00	3,670.32	0.00	3,670.32	0.00
15 1 32 04	Edición Impresión Reproducción Publicaciones Suscripciones Fotocopiado Traducción Emplastado Enmarcaci	0.00	0.00	2,970.04	0.00	2,970.04	0.00	2,970.04	0.00
15 1 32 12	Investigaciones Profesionales y Análisis de Laboratorio	0.00	0.00	700.28	0.00	700.28	0.00	700.28	0.00
15 1 33	Traslados Instalaciones Viáticos y Subsistencias	0.00	0.00	4,913.15	0.00	4,913.15	0.00	4,913.15	0.00
15 1 33 01	Pasajes al Interior	0.00	0.00	166.95	0.00	166.95	0.00	166.95	0.00





Ministerio de Finanzas  
del Ecuador



REPÚBLICA DEL ECUADOR  
ESCUELA SUPERIOR POLITÉCNICA AGROPECUARIA DE MANABÍ  
MANUEL FÉLIX LÓPEZ

Ejercicio Fiscal: 2018

Entidad: 188-0000-4000

DIRECCIÓN  
ADMINISTRATIVA  
FINANCIERA

BALANCE DE COMPROBACION DE SUMAS Y SALDOS  
Al 31 de Diciembre del 2018

Expresado en Dólares

ESCUELA SUPERIOR POLITÉCNICA  
AGROPECUARIA DE MANABÍ  
MANUEL FÉLIX LÓPEZ  
"M.F.L."  
CERTEJADO EN ORIGINAL  
QUE REPOSICIONA LOS REGISTROS  
CONTABLES

Página: 5 de 17

Información al: 02/01/2019 09:02:04

Fecha: 02/01/2019 09:13:59

Reporte: R00805863.rdc

Impreso por: KSLOOR

CUENTAS	DESCRIPCION	SALDOS INICIALES		FLUJOS		SUMAS		SALDOS FINALES	
		DEUDOR	ACREEDOR	DEBITOS	CREDITOS	DEBITOS	CREDITOS	DEUDOR	ACREEDOR
1513302	Pasajes al Exterior	0.00	0.00	2,153.28	0.00	2,153.28	0.00	2,153.28	0.00
1513303	Viáticos y Subsistencias en el Interior	0.00	0.00	320.00	0.00	320.00	0.00	320.00	0.00
1513304	Viáticos y Subsistencias en el Exterior	0.00	0.00	2,272.92	0.00	2,272.92	0.00	2,272.92	0.00
15136	Contratación de Estudios e Investigaciones	0.00	0.00	207,354.00	0.00	207,354.00	0.00	207,354.00	0.00
1513606	Honorarios por Contratos Civiles de Servicios	0.00	0.00	207,354.00	0.00	207,354.00	0.00	207,354.00	0.00
15137	Gastos en Informática	0.00	0.00	20,241.76	0.00	20,241.76	0.00	20,241.76	0.00
1513702	Arrendamiento y Licencias de Uso de Paquetes Informáticos	0.00	0.00	20,241.76	0.00	20,241.76	0.00	20,241.76	0.00
15138	Existencia de Bienes de Uso y Consumo para Inversión	0.00	0.00	11,921.12	939.27	11,921.12	939.27	10,981.85	0.00
1513804	Existencias de Materiales de Oficina	0.00	0.00	161.03	31.00	161.03	31.00	130.03	0.00
1513807	Existencias de Materiales de Impresión Fotografía Reproducción y Publicaciones	0.00	0.00	11,200.01	348.19	11,200.01	348.19	10,851.82	0.00
1513811	Existencias de Insumos Bienes Materiales y Suministros para la Construcción Electricidad Plomería Ca	0.00	0.00	560.08	560.08	560.08	560.08	0.00	0.00
15141	Bienes Muebles para Inversión	239,633.36	0.00	8,354.56	728.00	247,987.92	728.00	247,259.92	0.00
1514103	Mobiliarios (Bienes de Larga Duración)	39,843.70	0.00	0.00	0.00	39,843.70	0.00	39,843.70	0.00
1514104	Maquinarias y Equipos (Bienes de Larga Duración)	81,627.66	0.00	2,798.40	0.00	84,426.06	0.00	84,426.06	0.00
1514106	Herramientas (Bienes de Larga Duración)	1,848.00	0.00	580.00	728.00	2,428.00	728.00	1,700.00	0.00
1514107	Equipos Sistemas y Paquetes Informáticos	109,028.98	0.00	4,976.16	0.00	114,005.14	0.00	114,005.14	0.00
1514111	Partes y Repuestos	7,285.02	0.00	0.00	0.00	7,285.02	0.00	7,285.02	0.00
15145	Bienes Muebles no Depreciables para Inversión	3,625.09	0.00	0.00	0.00	3,625.09	0.00	3,625.09	0.00
1514503	Mobiliarios (Bienes Muebles no Depreciables)	3,289.33	0.00	0.00	0.00	3,289.33	0.00	3,289.33	0.00
1514506	Herramientas (Bienes Muebles no Depreciables)	335.76	0.00	0.00	0.00	335.76	0.00	335.76	0.00
15151	Obras de Infraestructura	0.00	0.00	96,129.67	0.00	96,129.67	0.00	96,129.67	0.00
1515102	Infraestructura de Riego y Manejo de Aguas	0.00	0.00	67,933.22	0.00	67,933.22	0.00	67,933.22	0.00
1515107	Construcciones y Edificaciones	0.00	0.00	8,635.41	0.00	8,635.41	0.00	8,635.41	0.00
1515109	Construcciones Agropecuarias	0.00	0.00	19,561.04	0.00	19,561.04	0.00	19,561.04	0.00
15155	Mantenimiento y Reparaciones Mayores de Obras	0.00	0.00	12,591.02	0.00	12,591.02	0.00	12,591.02	0.00



Ministerio de Finanzas  
del Ecuador

REPÚBLICA DEL ECUADOR

ESCUELA SUPERIOR POLITECNICA AGROPECUARIA DE MANABI MANUEL FELIX LOPEZ  
BALANCE DE COMPROBACION DE SUMAS Y SALDOS

Al 31 de Diciembre del 2018

Expresado en Dólares

Ejercicio Fiscal: 2018

Entidad: 188-0000-0000

Página: 6 de 17

Información al: 02/01/2019 01:02:01

Fecha: 02/01/2019 09:13:59

Reporte: R00805863.rdc

Impreso por: KSL00R

ESCUELA SUPERIOR POLITECNICA  
AGROPECUARIA DE MANABI  
"MANUEL FELIX LOPEZ"  
P.A.M. "M.F.L."  
OFICINA QUE ES FIEL COPIA  
DEL ORIGINAL  
QUE REPASA LOS REGISTROS  
CONTABLES

CUENTAS	DESCRIPCION	SALDOS INICIALES		FLUJOS		SUMAS		SALDOS FINALES	
		DEUDOR	ACREEDOR	DEBITOS	CREDITOS	DEBITOS	CREDITOS	DEUDOR	ACREEDOR
1 5 1 55 01	En Obras de Infraestructura	0.00	0.00	12,591.02	0.00	12,591.02	0.00	12,591.02	0.00
1 5 1 59	Donaciones para Inversión al Sector Privado Interno	0.00	0.00	78,261.50	0.00	78,261.50	0.00	78,261.50	0.00
1 5 1 59 06	Becas y Ayudas Económicas	0.00	0.00	78,261.50	0.00	78,261.50	0.00	78,261.50	0.00
1 5 1 92	Acumulación de Costos en Inversiones en Obras en Proceso	579,113.81	0.00	0.00	530,504.02	579,113.81	530,504.02	48,609.79	0.00
1 5 1 98	(-) Aplicación a Gastos de Gestión	0.00	0.00	0.00	330,189.53	0.00	330,189.53	0.00	330,189.53
1 5 1 99	(-) Depreciación Acumulada Bienes de Inversión	0.00	146,678.07	114,301.08	75,999.94	114,301.08	222,678.01	0.00	108,376.93
1 5 1 99 03	(-) Depreciación Acumulada de Mobiliarios	0.00	24,148.61	26,860.72	10,612.58	26,860.72	34,761.19	0.00	7,900.47
1 5 1 99 04	(-) Depreciación Acumulada de Maquinarias y Equipos	0.00	46,039.95	52,670.76	21,773.30	52,670.76	67,813.25	0.00	15,142.49
1 5 1 99 06	(-) Depreciación Acumulada de Herramientas	0.00	0.00	129.61	354.12	129.61	354.12	0.00	224.51
1 5 1 99 07	(-) Depreciación Acumulada de Equipos Sistemas y Paquetes Informáticos	0.00	76,489.51	34,639.99	42,625.86	34,639.99	119,115.37	0.00	84,475.38
1 5 1 99 11	(-) Depreciación Acumulada de Partes y Repuestos	0.00	0.00	0.00	634.08	0.00	634.08	0.00	634.08
1 5 2	Inversiones en Programas en Ejecución	369,806.65	0.00	987,931.96	859,898.58	1,357,738.61	859,898.58	497,840.03	0.00
1 5 2 12	Remuneraciones Complementarias	0.00	0.00	2,338.44	0.00	2,338.44	0.00	2,338.44	0.00
1 5 2 12 03	Decimotercer Sueldo	0.00	0.00	2,017.82	0.00	2,017.82	0.00	2,017.82	0.00
1 5 2 12 04	Decimocuarto Sueldo	0.00	0.00	320.62	0.00	320.62	0.00	320.62	0.00
1 5 2 15	Remuneraciones Temporales	0.00	0.00	24,314.00	0.00	24,314.00	0.00	24,314.00	0.00
1 5 2 15 10	Servicios Personales por Contrato	0.00	0.00	24,314.00	0.00	24,314.00	0.00	24,314.00	0.00
1 5 2 16	Aportes Patronales a la Seguridad Social	0.00	0.00	2,369.04	0.00	2,369.04	0.00	2,369.04	0.00
1 5 2 16 01	Aporte Patronal	0.00	0.00	2,232.92	0.00	2,232.92	0.00	2,232.92	0.00
1 5 2 16 02	Fondo de Reserva	0.00	0.00	136.12	0.00	136.12	0.00	136.12	0.00
1 5 2 18	Indemnizaciones	0.00	0.00	48,748.74	0.00	48,748.74	0.00	48,748.74	0.00
1 5 2 18 06	Beneficio por Jubilación	0.00	0.00	48,748.74	0.00	48,748.74	0.00	48,748.74	0.00
1 5 2 31	Servicios Básicos	0.00	0.00	131,356.81	0.00	131,356.81	0.00	131,356.81	0.00
1 5 2 31 04	Energía Eléctrica	0.00	0.00	36,189.63	0.00	36,189.63	0.00	36,189.63	0.00
1 5 2 31 05	Telecomunicaciones	0.00	0.00	95,167.18	0.00	95,167.18	0.00	95,167.18	0.00
1 5 2 32	Servicios Generales	0.00	0.00	26,803.57	0.00	26,803.57	0.00	26,803.57	0.00

CUENTAS	DESCRIPCION	SALDOS INICIALES		FLUJOS		SUMAS		SALDOS FINALES	
		DEUDOR	ACREEDOR	DEBITOS	CREDITOS	DEBITOS	CREDITOS	DEUDOR	ACREEDOR
1 5 2 38 05	Existencias de Materiales de Aseo	0.00	0.00	1,384.85	1,384.85	1,384.85	1,384.85	0.00	0.00
1 5 2 38 06	Existencias de Herramientas y Equipos Menores	0.00	0.00	300.90	257.91	300.90	257.91	42.99	0.00
1 5 2 38 07	Existencias de Materiales de Impresión Fotografía Reproducción y Publicaciones	0.00	0.00	16,098.18	16,098.18	16,098.18	16,098.18	0.00	0.00
1 5 2 38 11	Existencias de Insumos Bienes Materiales y Suministros para la Construcción Electricidad Plomería Ca	0.00	0.00	100,350.68	98,292.39	100,350.68	98,292.39	2,058.29	0.00
1 5 2 38 20	Existencias de Menaje de Cocina de Hogar Accesorios Descartables y Accesorios de Oficina	0.00	0.00	13,725.99	13,725.99	13,725.99	13,725.99	0.00	0.00
1 5 2 38 29	Existencias de Insumos Materiales Suministros y Bienes para Investigación	0.00	0.00	42,089.05	31,937.31	42,089.05	31,937.31	10,151.74	0.00
1 5 2 38 37	Combustibles Lubricantes y Aditivos en General para Vehículos Terrestres	0.00	0.00	561.85	0.00	561.85	0.00	561.85	0.00
1 5 2 38 40	Combustibles Lubricantes y Aditivos en General para Maquinarias Plantas Electricas Equipos y otros	0.00	0.00	3,188.57	516.81	3,188.57	516.81	2,671.76	0.00
1 5 2 38 41	Repuestos y Accesorios para Vehículos Terrestres	0.00	0.00	2,440.09	0.00	2,440.09	0.00	2,440.09	0.00
1 5 2 38 44	Repuestos y Accesorios para Maquinarias Plantas Electricas Equipos y Otros	0.00	0.00	6,177.92	6,177.92	6,177.92	6,177.92	0.00	0.00
1 5 2 41	Bienes Muebles para Inversión	29,837.13	0.00	95,598.58	917.99	125,435.71	917.99	124,517.72	0.00
1 5 2 41 03	Mobiliarios (Bienes de Larga Duración)	2,882.88	0.00	17,768.96	0.00	20,651.84	0.00	20,651.84	0.00
1 5 2 41 04	Maquinarias y Equipos (Bienes de Larga Duración)	11,580.93	0.00	53,723.30	917.99	65,304.23	917.99	64,386.24	0.00
1 5 2 41 06	Herramientas (Bienes de Larga Duración)	0.00	0.00	5,221.41	0.00	5,221.41	0.00	5,221.41	0.00
1 5 2 41 07	Equipos Sistemas y Paquetes Informáticos	15,373.32	0.00	18,544.91	0.00	33,918.23	0.00	33,918.23	0.00
1 5 2 41 11	Partes y Repuestos	0.00	0.00	340.00	0.00	340.00	0.00	340.00	0.00
1 5 2 45	Bienes Muebles no Depreciables para Inversión	3,735.05	0.00	20,117.55	0.00	23,852.60	0.00	23,852.60	0.00
1 5 2 45 03	Mobiliarios (Bienes Muebles no Depreciables)	0.00	0.00	17,879.73	0.00	17,879.73	0.00	17,879.73	0.00
1 5 2 45 04	Maquinarias y Equipos (Bienes Muebles no Depreciables)	3,548.05	0.00	1,475.26	0.00	5,023.31	0.00	5,023.31	0.00
1 5 2 45 07	Equipos Sistemas y Paquetes Informáticos	187.00	0.00	0.00	0.00	187.00	0.00	187.00	0.00
1 5 2 45 09	Libros y Colecciones	0.00	0.00	375.00	0.00	375.00	0.00	375.00	0.00
1 5 2 45 11	Partes y Repuestos	0.00	0.00	387.56	0.00	387.56	0.00	387.56	0.00
1 5 2 92	Acumulación de Costos en Inversiones en Programas en Ejecución	346,455.48	0.00	0.00	8,249.55	346,455.48	8,249.55	338,205.93	0.00
1 5 2 98	(-) Aplicación a Gastos de Gestión	0.00	0.00	8,249.55	663,283.83	8,249.55	663,283.83	0.00	655,034.28





Ministerio de Finanzas  
del Ecuador



ESPAVIMFL  
ESCUELA SUPERIOR POLITÉCNICA AGROPECUARIA DE MANABI MANUEL FELIX LOPEZ

Ejercicio Fiscal: 2018

Entidad: 188-0000-0000

DIRECCIÓN  
ADMINISTRATIVA  
FINANCIERA

REPÚBLICA DEL ECUADOR

ESCUELA SUPERIOR POLITÉCNICA AGROPECUARIA DE MANABI MANUEL FELIX LOPEZ  
BALANCE DE COMPROBACION DE SUMAS Y SALDOS

Ai 31 de Diciembre del 2018

Expresado en Dólares

Página: 7 de 17

Información al: 02/01/2019 01:02:01

Fecha: 02/01/2019 09:13:59

Reporte: R00805863.rdl

Impreso por: KSILOOR

ESCUELA SUPERIOR POLITÉCNICA  
AGROPECUARIA DE MANABI  
MANUEL FELIX LOPEZ  
P A M " M F L "  
QUE REFLECTA LOS REGISTROS  
CONTABLES

Cuentas	Descripción	Saldos Iniciales		Flujos		Sumas		Saldos Finales	
		Deudor	Acreedor	Debitos	Creditos	Debitos	Creditos	Deudor	Acreedor
15.2.32.04	Edición Impresión Reproducción Publicaciones Suscripciones Fotocopiado Traducción Empastado Enmarcar	0.00	0.00	18,180.48	0.00	18,180.48	0.00	18,180.48	0.00
15.2.32.05	Espectáculos Culturales y Sociales	0.00	0.00	5,864.00	0.00	5,864.00	0.00	5,864.00	0.00
15.2.32.12	Investigaciones Profesionales y Análisis de Laboratorio	0.00	0.00	2,759.09	0.00	2,759.09	0.00	2,759.09	0.00
15.2.33	Traslados Instalaciones Viáticos y Subsistencias	0.00	0.00	34,515.50	0.00	34,515.50	0.00	34,515.50	0.00
15.2.33.02	Pasajes al Exterior	0.00	0.00	8,922.22	0.00	8,922.22	0.00	8,922.22	0.00
15.2.33.03	Viáticos y Subsistencias en el Interior	0.00	0.00	1,439.90	0.00	1,439.90	0.00	1,439.90	0.00
15.2.33.04	Viáticos y Subsistencias en el Exterior	0.00	0.00	24,153.38	0.00	24,153.38	0.00	24,153.38	0.00
15.2.34	Instalación Mantenimiento y Reparaciones	0.00	0.00	48,649.41	0.00	48,649.41	0.00	48,649.41	0.00
15.2.34.03	Gastos en Mobiliarios (Instalación Mantenimiento y Reparaciones)	0.00	0.00	590.00	0.00	590.00	0.00	590.00	0.00
15.2.34.04	Gastos en Maquinaria y Equipos (Instalación Mantenimiento y Reparaciones)	0.00	0.00	33,744.92	0.00	33,744.92	0.00	33,744.92	0.00
15.2.34.17	Gastos en Infraestructura	0.00	0.00	6,888.60	0.00	6,888.60	0.00	6,888.60	0.00
15.2.34.20	Instalación Readecuación Montaje de Exposiciones Mantenimiento y Reparación de Espacios y Bienes Cul	0.00	0.00	4,794.01	0.00	4,794.01	0.00	4,794.01	0.00
15.2.34.22	Vehículos Terrestres (Mantenimiento y Reparaciones)	0.00	0.00	2,631.88	0.00	2,631.88	0.00	2,631.88	0.00
15.2.36	Contratación de Estudios e Investigaciones	0.00	0.00	330,071.30	0.00	330,071.30	0.00	330,071.30	0.00
15.2.36.01	Consultoría Asesoría e Investigación Especializada	0.00	0.00	16,688.00	0.00	16,688.00	0.00	16,688.00	0.00
15.2.36.06	Honorarios por Contratos Civiles de Servicios	0.00	0.00	242,451.56	0.00	242,451.56	0.00	242,451.56	0.00
15.2.36.09	Investigación Profesional y Análisis de Laboratorio	0.00	0.00	3,762.01	0.00	3,762.01	0.00	3,762.01	0.00
15.2.36.12	Capacitación a Servidores Públicos	0.00	0.00	17,122.00	0.00	17,122.00	0.00	17,122.00	0.00
15.2.36.13	Capacitación para la Ciudadanía en General	0.00	0.00	50,047.73	0.00	50,047.73	0.00	50,047.73	0.00
15.2.37	Gastos en Informática	0.00	0.00	9,565.92	0.00	9,565.92	0.00	9,565.92	0.00
15.2.37.01	Desarrollo Actualización Asistencia Técnica y Soporte de Sistemas Informáticos	0.00	0.00	9,565.92	0.00	9,565.92	0.00	9,565.92	0.00
15.2.38	Existencia de Bienes de Uso y Consumo para Inversión	0.00	0.00	192,409.88	173,831.26	192,409.88	173,831.26	18,578.62	0.00
15.2.38.02	Existencias de Vestuario Lencería Prendas de Protección carpas y Otros	0.00	0.00	4,491.21	3,971.29	4,491.21	3,971.29	519.92	0.00
15.2.38.04	Existencias de Materiales de Oficina	0.00	0.00	1,600.59	1,468.61	1,600.59	1,468.61	131.98	0.00



Ejercicio Fiscal: 2018

Entidad: 188-0000-0000

DIRECCIÓN ADMINISTRATIVA FINANCIERA

BALANCE DE COMPROBACION DE SUMAS Y SALDOS

Al 31 de Diciembre del 2018

Expresado en Dólares

Página: 9 de 17

Información al: 02/01/2019 01:02:01

Fecha: 02/01/2019 09:13:59

Reporte: R00805863.rdc

Impreso por: KSLOOR

CUENTAS	DESCRIPCION	SALDOS INICIALES		FLUJOS		SUMAS		SALDOS FINALES	
		DEUDOR	ACREEDOR	DEBITOS	CREDITOS	DEBITOS	CREDITOS	DEUDOR	ACREEDOR
1 5 2 99	(-) Depreciación Acumulada Bienes de Inversión	0.00	10,221.01	12,823.67	13,615.95	12,823.67	23,856.96	0.00	11,013.29
1 5 2 99 03	(-) Depreciación Acumulada de Mobiliarios	0.00	0.00	0.00	1,228.98	0.00	1,228.98	0.00	1,228.98
1 5 2 99 04	(-) Depreciación Acumulada de Maquinarias y Equipos	0.00	7,846.08	10,716.93	5,355.50	10,716.93	13,201.58	0.00	2,484.65
1 5 2 99 06	(-) Depreciación Acumulada de Herramientas	0.00	0.00	0.00	109.13	0.00	109.13	0.00	109.13
1 5 2 99 07	(-) Depreciación Acumulada de Equipos Sistemas y Paquetes Informáticos	0.00	2,374.93	2,106.74	6,922.34	2,106.74	9,297.27	0.00	7,190.53
2	PASIVOS	0.00	2,999,191.70	16,804,872.61	16,349,451.27	16,804,872.61	19,348,642.97	0.00	2,543,770.36
2 1	DEUDA FLOTANTE	0.00	311,108.40	16,244,440.19	16,349,291.86	16,244,440.19	16,660,400.26	0.00	415,960.07
2 1 2	Depósitos y Fondos de Terceros	0.00	311,108.40	4,273,926.53	4,181,036.85	4,273,926.53	4,492,145.25	0.00	218,218.72
2 1 2 03	Fondos de Terceros	0.00	0.00	90,085.74	90,085.74	90,085.74	90,085.74	0.00	0.00
2 1 2 40	Descuentos y Retenciones Generados en Gastos - Administración Pública Central	0.00	302,830.93	3,920,261.46	3,826,991.16	3,920,261.46	4,129,822.09	0.00	209,560.63
2 1 2 50	Fondos a Otorgarse - Administración Pública Central	0.00	0.00	263,503.96	263,503.96	263,503.96	263,503.96	0.00	0.00
2 1 2 81	Depósitos y Fondos para el SRI	0.00	8,277.47	75.37	455.99	75.37	8,733.46	0.00	8,658.09
2 1 3	Cuentas por Pagar	0.00	0.00	11,970,513.66	12,168,255.01	11,970,513.66	12,168,255.01	0.00	197,741.35
2 1 3 51	Cuentas por Pagar Gastos en Personal	0.00	0.00	9,034,430.38	9,034,430.38	9,034,430.38	9,034,430.38	0.00	0.00
2 1 3 53	Cuentas por Pagar Bienes y Servicios de Consumo	0.00	0.00	776,267.71	865,197.89	776,267.71	865,197.89	0.00	88,930.18
2 1 3 56	Cuentas por Pagar Gastos Financieros	0.00	0.00	112,718.50	112,718.50	112,718.50	112,718.50	0.00	0.00
2 1 3 57	Cuentas por Pagar Otros Gastos	0.00	0.00	16,141.31	16,352.10	16,141.31	16,352.10	0.00	210.79
2 1 3 71	Cuentas por Pagar Gastos en Personal para Inversión	0.00	0.00	93,519.02	93,519.02	93,519.02	93,519.02	0.00	0.00
2 1 3 73	Cuentas por Pagar Bienes y Servicios para Inversión	0.00	0.00	992,511.89	1,041,590.29	992,511.89	1,041,590.29	0.00	49,078.40
2 1 3 75	Cuentas por Pagar Obras Públicas	0.00	0.00	103,933.83	108,720.69	103,933.83	108,720.69	0.00	4,786.86
2 1 3 78	Cuentas por Pagar Transferencias y Donaciones para Inversión	0.00	0.00	62,628.50	78,261.50	62,628.50	78,261.50	0.00	15,633.00
2 1 3 81	Cuentas por Pagar Impuesto al Valor Agregado	0.00	0.00	97,378.86	123,679.23	97,378.86	123,679.23	0.00	26,300.37
2 1 3 81 01	Cuentas por Pagar Impuesto al Valor Agregado Contribuyente Especial - Proveedor 100%	0.00	0.00	9,842.88	9,842.88	9,842.88	9,842.88	0.00	0.00
2 1 3 81 02	Cuentas por Pagar Impuesto al Valor Agregado Persona Natural - SRI 100%	0.00	0.00	8,270.51	16,849.45	8,270.51	16,849.45	0.00	8,578.94
2 1 3 81 03	Cuentas por Pagar Impuesto al Valor Agregado Bienes - Proveedor 70%	0.00	0.00	24,785.90	26,404.35	24,785.90	26,404.35	0.00	1,618.45



Ministerio de Finanzas  
del Ecuador

REPÚBLICA DEL ECUADOR  
ESCUELA SUPERIOR POLITECNICA AGROPECUARIA DE MANABI MANUEL FELIX LOPEZ  
BALANCE DE COMPROBACION DE SUMAS Y SALDOS

Ejercicio Fiscal: 2018

Entidad: 188-0000-0000

Ai 31 de Diciembre del 2018

Expresado en Dólares

Página: 10 de 17

Información al: 02/01/2019 01:02:11

Fecha: 02/01/2019 09:13:58

Reporte: R00805863.rdc

Impreso por: KSLLOOR

ESCUELA SUPERIOR POLITECNICA  
AGROPECUARIA DE MANABI  
MANUEL FELIX LOPEZ  
"M.F.L."  
CERTEJUE ES FIEL COPIA  
DEL ORIGINAL  
QUE REPERTE EN LOS REGISTROS  
CONTABLES

CUENTAS	DESCRIPCION	SALDOS INICIALES		FLUJOS		SUMAS		SALDOS FINALES	
		DEUDOR	ACREEDOR	DEBITOS	CREDITOS	DEBITOS	CREDITOS	DEUDOR	ACREEDOR
2 1 3 81 04	Cuentas por Pagar Impuesto al Valor Agregado Bienes - SRI 30%	0.00	0.00	6,478.79	11,316.16	6,478.79	11,316.16	0.00	4,837.37
2 1 3 81 05	Cuentas por Pagar Impuesto al Valor Agregado Servicios - Proveedor, 30%	0.00	0.00	8,664.03	8,730.81	8,664.03	8,730.81	0.00	66.78
2 1 3 81 06	Cuentas por Pagar Impuesto al Valor Agregado Servicios - SRI 70%	0.00	0.00	17,502.24	20,371.93	17,502.24	20,371.93	0.00	2,869.69
2 1 3 81 07	Cuentas por Pagar Impuesto al Valor Agregado Facturado - Cobrado 100%	0.00	0.00	1,205.80	1,515.94	1,205.80	1,515.94	0.00	310.14
2 1 3 81 09	Cuentas Por Pagar Impuesto al Valor Agregado Bienes Contribuyente Especial - SRI 10%	0.00	0.00	428.26	545.47	428.26	545.47	0.00	117.21
2 1 3 81 10	Cuentas Por Pagar Impuesto al Valor Agregado Bienes Contribuyente Especial - Proveedor 90%	0.00	0.00	4,576.65	4,909.27	4,576.65	4,909.27	0.00	332.62
2 1 3 81 11	Cuentas Por pagar Impuesto al Valor Agregado Servicios Contribuyente Especial - SRI 20%	0.00	0.00	2,861.29	4,638.62	2,861.29	4,638.62	0.00	1,777.33
2 1 3 81 12	Cuentas Por Pagar impuesto al Valor Agregado Servicios Contribuyente Especial - Proveedor 80%	0.00	0.00	12,762.51	18,554.35	12,762.51	18,554.35	0.00	5,791.84
2 1 3 82	Cuentas por Pagar Depósitos y Fondos de Terceros del Año Anterior	0.00	0.00	159.41	159.41	159.41	159.41	0.00	0.00
2 1 3 82 03	Depósitos y Fondos de Terceros del Año Anterior - Fondos de Terceros	0.00	0.00	159.41	159.41	159.41	159.41	0.00	0.00
2 1 3 84	Cuentas por Pagar Inversiones en Bienes de Larga Duración	0.00	0.00	120,710.65	133,512.40	120,710.65	133,512.40	0.00	12,801.75
2 1 3 85	Cuentas por Pagar del Año Anterior	0.00	0.00	367,475.51	367,475.51	367,475.51	367,475.51	0.00	0.00
2 1 3 85 53	Cuentas por Pagar del Año Anterior - Bienes y Servicios de Consumo	0.00	0.00	99,018.64	99,018.64	99,018.64	99,018.64	0.00	0.00
2 1 3 85 56	Cuentas por Pagar del Año Anterior - Gastos Financieros	0.00	0.00	38,540.01	38,540.01	38,540.01	38,540.01	0.00	0.00
2 1 3 85 57	Cuentas por Pagar del Año Anterior - Otros Gastos	0.00	0.00	63,845.26	63,845.26	63,845.26	63,845.26	0.00	0.00
2 1 3 85 73	Cuentas por Pagar del Año Anterior - Bienes y Servicios para Inversión	0.00	0.00	54,919.68	54,919.68	54,919.68	54,919.68	0.00	0.00
2 1 3 85 75	Cuentas por Pagar del Año Anterior - Obras Públicas	0.00	0.00	29,709.90	29,709.90	29,709.90	29,709.90	0.00	0.00
2 1 3 85 81	Cuentas por Pagar del Año Anterior - Impuesto al Valor Agregado	0.00	0.00	35,075.05	35,075.05	35,075.05	35,075.05	0.00	0.00
2 1 3 85 84	Cuentas por Pagar del Año Anterior - Inversiones en Bienes de Larga Duración	0.00	0.00	46,366.97	46,366.97	46,366.97	46,366.97	0.00	0.00
2 1 3 96	Cuentas por Pagar Amortización de la Deuda Pública	0.00	0.00	192,638.09	192,638.09	192,638.09	192,638.09	0.00	0.00
2 2	DEUDA PÚBLICA	0.00	2,688,083.30	560,432.42	159.41	560,432.42	2,688,242.71	0.00	2,127,810.29
2 2 3	Empréstitos	0.00	2,320,448.38	192,638.09	0.00	192,638.09	2,320,448.38	0.00	2,127,810.29
2 2 3 01	Créditos Internos	0.00	2,320,448.38	192,638.09	0.00	192,638.09	2,320,448.38	0.00	2,127,810.29
2 2 3 01 01	Créditos del Sector Público Financiero	0.00	2,320,448.38	192,638.09	0.00	192,638.09	2,320,448.38	0.00	2,127,810.29





Ministerio de Finanzas  
del Ecuador



ESPAÑA  
ESCUELA SUPERIOR DE AGRICULTURA DE MANABI

REPÚBLICA DEL ECUADOR

POLITECNICA AGROPECUARIA DE MANABI MANUEL FELIX LOPEZ

BALANCE DE COMPROBACION DE SUMAS Y SALDOS

Al 31 de Diciembre del 2018

Expresado en Dólares

Ejercicio Fiscal: 2018  
Entidad: 188-0000-0000

DIRECCIÓN  
ADMINISTRATIVA  
FINANCIERA

Página: 11 de 17

Información al: 02/01/2019 01:02:01

Fecha: 02/01/2019 09:13:59

Reporte: R00805863.rdc

Impreso por: KSLLOOR



CUENTAS	DESCRIPCION	SALDOS INICIALES		FLUJOS		SUMAS		SALDOS FINALES	
		DEUDOR	ACREEDOR	DEBITOS	CREDITOS	DEBITOS	CREDITOS	DEUDOR	ACREEDOR
2 2 4	Financieros	0.00	367,634.92	367,794.33	159.41	367,794.33	367,794.33	0.00	0.00
2 2 4 82	Depósitos y Fondos de Terceros de Año Anterior	0.00	159.41	318.82	159.41	318.82	318.82	0.00	0.00
2 2 4 82 03	Depósitos y Fondos de Terceros del Año Anterior	0.00	0.00	159.41	159.41	159.41	159.41	0.00	0.00
2 2 4 82 50	Depósitos y Fondos de Terceros del Año Anterior	0.00	159.41	159.41	0.00	159.41	159.41	0.00	0.00
2 2 4 85	Cuentas por Pagar del Año Anterior	0.00	367,475.51	367,475.51	0.00	367,475.51	367,475.51	0.00	0.00
2 2 4 85 53	Cuentas por Pagar del Año Anterior - Bienes y Servicios de Consumo	0.00	99,018.64	99,018.64	0.00	99,018.64	99,018.64	0.00	0.00
2 2 4 85 56	Cuentas por Pagar del Año Anterior - Gastos Financieros	0.00	38,540.01	38,540.01	0.00	38,540.01	38,540.01	0.00	0.00
2 2 4 85 57	Cuentas por Pagar del Año Anterior - Otros Gastos	0.00	63,845.26	63,845.26	0.00	63,845.26	63,845.26	0.00	0.00
2 2 4 85 73	Cuentas por Pagar del Año Anterior - Bienes y Servicios para Inversión	0.00	54,919.68	54,919.68	0.00	54,919.68	54,919.68	0.00	0.00
2 2 4 85 75	Cuentas por Pagar del Año Anterior - Obras Públicas	0.00	29,709.90	29,709.90	0.00	29,709.90	29,709.90	0.00	0.00
2 2 4 85 81	Cuentas por Pagar del Año Anterior - Impuesto al Valor Agregado	0.00	35,075.05	35,075.05	0.00	35,075.05	35,075.05	0.00	0.00
2 2 4 85 84	Cuentas por Pagar del Año Anterior - Inversiones en Bienes de Larga Duración	0.00	46,366.97	46,366.97	0.00	46,366.97	46,366.97	0.00	0.00
6	PATRIMONIO	0.00	13,956,946.23	14,571,700.22	13,203,664.66	14,571,700.22	27,160,610.89	0.00	12,588,910.67
6 1	PATRIMONIO ACUMULADO	0.00	13,956,946.23	1,214,629.66	1,218,061.86	1,214,629.66	15,175,008.09	0.00	13,960,378.43
6 1 1	Patrimonio Público	0.00	15,167,093.53	1,210,741.47	11,767.40	1,210,741.47	15,178,860.93	0.00	13,968,119.46
6 1 1 03	Patrimonio Entidades Descentralizadas y Autónomas	0.00	0.00	4,673.51	0.00	4,673.51	0.00	4,673.51	0.00
6 1 1 88	(-) Donaciones Entregadas en Bienes Muebles e Inmuebles	0.00	0.00	0.00	11,767.40	0.00	11,767.40	0.00	11,767.40
6 1 1 99	Donaciones Recibidas en Bienes Muebles e Inmuebles	1,206,067.96	0.00	0.00	1,206,067.96	1,206,067.96	1,206,067.96	0.00	0.00
6 1 8	Resultados de Ejercicios	1,206,067.96	0.00	0.00	1,206,067.96	1,206,067.96	1,206,067.96	0.00	0.00
6 1 8 01	Resultados Ejercicios Anteriores	0.00	0.00	0.00	0.00	0.00	0.00	0.00	0.00
6 1 9	(-) Disminución Patrimonial	4,079.34	0.00	3,888.19	226.50	7,967.53	226.50	7,741.03	0.00
6 1 9 94	(-) Disminución de Bienes Larga Duración	4,079.34	0.00	3,888.19	226.50	7,967.53	226.50	7,741.03	0.00
6 2	INGRESOS DE GESTIÓN	0.00	0.00	0.00	11,985,602.80	0.00	11,985,602.80	0.00	11,985,602.80
6 2 3	Tasas y Contribuciones	0.00	0.00	0.00	55,433.70	0.00	55,433.70	0.00	55,433.70
6 2 3 01	Tasas Generales	0.00	0.00	0.00	55,433.70	0.00	55,433.70	0.00	55,433.70



REPÚBLICA DEL ECUADOR  
ESCUELA SUPERIOR POLITECNICA AGROPECUARIA DE MANABI MANUEL FELIX LOPEZ  
BALANCE DE COMPROBACION DE SUMAS Y SALDOS

Ejercicio Fiscal: 2018  
Entidad: 188-0000-0000  
Al 31 de Diciembre del 2018  
Expresado en Dólares

Página: 12 de 17

Información al: 02/01/2019 01:02:01

Fecha: 02/01/2019 09:13:59

Reporte: R00805863.rdlc

Impreso por: KSLOOR

ESCUELA SUPERIOR POLITECNICA  
AGROPECUARIA DE MANABI  
"MANUEL FELIX LOPEZ"  
"M.F.L."  
QUE ES FIEL COPIA  
DEL ORIGINAL  
QUE REFIENDE EN LOS REGISTROS  
CONTABLES

CUENTAS	DESCRIPCION	SALDOS INICIALES		FLUJOS		SUMAS		SALDOS FINALES	
		DEUDOR	ACREEDOR	DEBITOS	CREDITOS	DEBITOS	CREDITOS	DEUDOR	ACREEDOR
6 2 3 01 08	Prestacion de Servicios	0.00	0.00	0.00	0.00	13,381.96	0.00	13,381.96	0.00
6 2 3 01 27	Matriculas Pensiones y Otros Derechos en Educacion	0.00	0.00	0.00	0.00	42,051.74	0.00	42,051.74	0.00
6 2 4	Venta de Bienes y Servicios e Ingresos Operativos	0.00	0.00	0.00	0.00	91,534.05	0.00	91,534.05	0.00
6 2 4 02	Ventas de Productos y Materiales	0.00	0.00	0.00	0.00	60,379.62	0.00	60,379.62	0.00
6 2 4 02 01	Productos Agropecuarios y Forestales	0.00	0.00	0.00	0.00	60,379.62	0.00	60,379.62	0.00
6 2 4 03	Ventas no Industriales	0.00	0.00	0.00	0.00	1,630.50	0.00	1,630.50	0.00
6 2 4 03 99	Otros Servicios Técnicos y Especializados	0.00	0.00	0.00	0.00	1,630.50	0.00	1,630.50	0.00
6 2 4 25	Ventas de Bienes Biológicos de Administración	0.00	0.00	0.00	0.00	29,523.93	0.00	29,523.93	0.00
6 2 4 25 12	Ventas de Semovientes	0.00	0.00	0.00	0.00	29,523.93	0.00	29,523.93	0.00
6 2 5	Rentas de Inversiones y Otros	0.00	0.00	0.00	0.00	33,049.89	0.00	33,049.89	0.00
6 2 5 02	Rentas de Arrendamientos de Bienes	0.00	0.00	0.00	0.00	5,144.66	0.00	5,144.66	0.00
6 2 5 02 02	Rentas de Edificios Locales y Residencias	0.00	0.00	0.00	0.00	5,044.66	0.00	5,044.66	0.00
6 2 5 02 04	Rentas de Maquinarias y Equipos	0.00	0.00	0.00	0.00	100.00	0.00	100.00	0.00
6 2 5 03	Intereses por Mora	0.00	0.00	0.00	0.00	4,294.67	0.00	4,294.67	0.00
6 2 5 03 99	Otros Intereses por Mora	0.00	0.00	0.00	0.00	4,294.67	0.00	4,294.67	0.00
6 2 5 04	Multas	0.00	0.00	0.00	0.00	6,565.43	0.00	6,565.43	0.00
6 2 5 04 04	Incumplimientos de Contratos	0.00	0.00	0.00	0.00	6,565.43	0.00	6,565.43	0.00
6 2 5 24	Otros Ingresos no Clasificados	0.00	0.00	0.00	0.00	16,745.13	0.00	16,745.13	0.00
6 2 5 24 07	Devolución de disponibilidades	0.00	0.00	0.00	0.00	16,745.13	0.00	16,745.13	0.00
6 2 5 25	Ingresos por Chatarrización	0.00	0.00	0.00	0.00	300.00	0.00	300.00	0.00
6 2 5 25 01	Bienes Provenientes de Chatarrización	0.00	0.00	0.00	0.00	300.00	0.00	300.00	0.00
6 2 6	Transferencias Recibidas	0.00	0.00	0.00	0.00	11,432,142.69	0.00	11,432,142.69	0.00
6 2 6 01	Transferencias y Donaciones Corrientes del Sector Público	0.00	0.00	0.00	0.00	1,853,955.00	0.00	1,853,955.00	0.00
6 2 6 01 01	Del Presupuesto General del Estado	0.00	0.00	0.00	0.00	1,853,955.00	0.00	1,853,955.00	0.00
6 2 6 09	Participaciones Corrientes del Sector Público en Preasignaciones	0.00	0.00	0.00	0.00	8,596,039.00	0.00	8,596,039.00	0.00
6 2 6 09 01	Participaciones Corrientes en Preasignaciones Establecidas por Ley	0.00	0.00	0.00	0.00	8,596,039.00	0.00	8,596,039.00	0.00

REPÚBLICA DEL ECUADOR  
ESCUELA SUPERIOR POLITECNICA AGROPECUARIA DE MANABI MANUEL FELIX LOPEZ  
BALANCE DE COMPROBACION DE SUMAS Y SALDOS

Ejercicio Fiscal: 2018

Entidad: 188-0000-0000

Al 31 de Diciembre del 2018  
Expresado en Dólares

Página: 14 de 17

Información al: 02/01/2019 01:02:07

Reporte: R00805863.rdc

Impreso por: KSLOOR

ESCUELA SUPERIOR POLITÉCNICA  
AGROPECUARIA DE MANABI  
"MANUEL FELIX LOPEZ"  
E S P A M " M F L "  
ESTE DOCUMENTO ES FIEL COPIA  
DEL ORIGINAL  
QUE SE ENCUENTRA EN LOS REGISTROS  
COMPUTACIONALES

Cuentas	Descripción	SalDOS IniciaLES		FLUJOS		SUMAS		SalDOS Finales	
		DEUDOR	ACREEDOR	DEBITOS	CREDITOS	DEBITOS	CREDITOS	DEUDOR	ACREEDOR
6 3 3 05 10	Servicios Personales por Contrato	0.00	0.00	1,489,980.13	0.00	1,489,980.13	0.00	1,489,980.13	0.00
6 3 3 05 12	Subrogación	0.00	0.00	4,381.56	0.00	4,381.56	0.00	4,381.56	0.00
6 3 3 05 13	Encargos	0.00	0.00	226,387.85	0.00	226,387.85	0.00	226,387.85	0.00
6 3 3 06	Aportes Patronales a la Seguridad Social	0.00	0.00	1,225,079.59	0.00	1,225,079.59	0.00	1,225,079.59	0.00
6 3 3 06 01	Aporte Patronal	0.00	0.00	666,726.85	0.00	666,726.85	0.00	666,726.85	0.00
6 3 3 06 02	Fondo de Reserva	0.00	0.00	558,352.74	0.00	558,352.74	0.00	558,352.74	0.00
6 3 3 07	Indemnizaciones	0.00	0.00	6,937.45	0.00	6,937.45	0.00	6,937.45	0.00
6 3 3 07 03	Despido Intempestivo	0.00	0.00	5,584.00	0.00	5,584.00	0.00	5,584.00	0.00
6 3 3 07 04	Compensación por Desahucio	0.00	0.00	1,353.45	0.00	1,353.45	0.00	1,353.45	0.00
6 3 4	Bienes y Servicios de Consumo	0.00	0.00	994,812.85	0.00	994,812.85	0.00	994,812.85	0.00
6 3 4 01	Servicios Básicos	0.00	0.00	132,052.73	0.00	132,052.73	0.00	132,052.73	0.00
6 3 4 01 01	Agua Potable	0.00	0.00	207.37	0.00	207.37	0.00	207.37	0.00
6 3 4 01 04	Energía Eléctrica	0.00	0.00	95,888.57	0.00	95,888.57	0.00	95,888.57	0.00
6 3 4 01 05	Telecomunicaciones	0.00	0.00	35,956.79	0.00	35,956.79	0.00	35,956.79	0.00
6 3 4 02	Servicios Generales	0.00	0.00	291,586.80	0.00	291,586.80	0.00	291,586.80	0.00
6 3 4 02 04	Edición Impresión Reproducción Publicaciones Suscripciones Fotocopiado Traducción Empastado Enmarcar	0.00	0.00	69,744.56	0.00	69,744.56	0.00	69,744.56	0.00
6 3 4 02 05	Espectáculos Culturales y Sociales	0.00	0.00	7,150.00	0.00	7,150.00	0.00	7,150.00	0.00
6 3 4 02 08	Servicios de Seguridad y Vigilancia	0.00	0.00	211,532.98	0.00	211,532.98	0.00	211,532.98	0.00
6 3 4 02 18	Servicios de Publicidad y Propaganda en Medios de Comunicación Masiva	0.00	0.00	403.20	0.00	403.20	0.00	403.20	0.00
6 3 4 02 46	Servicios de Identificación Marcación Autenticación Rastreo Monitoreo Seguimiento y/o Trazabilidad	0.00	0.00	2,756.06	0.00	2,756.06	0.00	2,756.06	0.00
6 3 4 03	Traslados Instalaciones Viáticos y Subsistencias	0.00	0.00	23,956.40	0.00	23,956.40	0.00	23,956.40	0.00
6 3 4 03 01	Pasajes al Interior	0.00	0.00	15,798.17	0.00	15,798.17	0.00	15,798.17	0.00
6 3 4 03 03	Viáticos y Subsistencias en el Interior	0.00	0.00	8,158.23	0.00	8,158.23	0.00	8,158.23	0.00
6 3 4 04	Instalación Mantenimiento y Reparaciones	0.00	0.00	14,033.11	0.00	14,033.11	0.00	14,033.11	0.00
6 3 4 04 03	Gastos en Mobiliarios (Instalación Mantenimiento y Reparaciones)	0.00	0.00	3,006.08	0.00	3,006.08	0.00	3,006.08	0.00



Ministerio de Finanzas  
del Ecuador



ESPAIMPL  
ESCUELA SUPERIOR POLITÉCNICA  
AGROPECUARIA DE MANABI

REPÚBLICA DEL ECUADOR

ESCUELA SUPERIOR POLITÉCNICA AGROPECUARIA DE MANABI  
MANUEL FELIX LOPEZ

DIRECCIÓN  
ADMINISTRATIVA  
FINANCIERA

Ejercicio Fiscal: 2018  
Entidad: 188-0000-0000

Al 31 de Diciembre del 2018  
Expresado en Dólares

Página: 13 de 17  
Información al: 02/01/2019 01:02:01  
Fecha: 02/01/2019 09:13:59  
Reporte: R00805863.rdc  
Impreso por: KSILOOR

ESQUEMA  
CENTRO QUE ES FIEL COPIA  
DEL ORIGINAL  
QUE REPOSAR EN LOS REGISTROS

CUENTAS	DESCRIPCIÓN	SALDOS INICIALES		FLUJOS		SUMAS		SALDOS FINALES			
		DEUDOR	AGREEDOR	DEBITOS	CREDITOS	DEBITOS	CREDITOS	DEUDOR	AGREEDOR		
6 2 6 2 1	Transferencias y Donaciones de Capital e Inversión del Sector Público	0.00	0.00	0.00	0.00	0.00	0.00	741,128.00	0.00	741,128.00	0.00
6 2 6 2 0	Del Presupuesto General del Estado	0.00	0.00	0.00	0.00	0.00	0.00	741,128.00	0.00	741,128.00	0.00
6 2 6 3 0	Compensación del IVA	0.00	0.00	0.00	0.00	0.00	0.00	241,020.69	0.00	241,020.69	0.00
6 2 6 3 0 8	Del Presupuesto General del Estado a Universidades y Escuelas Politécnicas Públicas.	0.00	0.00	0.00	0.00	0.00	0.00	241,020.69	0.00	241,020.69	0.00
6 2 9	Actualizaciones y Ajustes	0.00	0.00	0.00	0.00	0.00	0.00	373,442.47	0.00	373,442.47	0.00
6 2 9 5 1	Actualización de Activos	0.00	0.00	0.00	0.00	0.00	0.00	373,442.47	0.00	373,442.47	0.00
6 3	GASTOS DE GESTIÓN	0.00	0.00	13,357,070.56	0.00	0.00	0.00	13,357,070.56	0.00	13,357,070.56	13,357,070.56
6 3 1	Inversiones Públicas	0.00	0.00	1,168,243.89	0.00	0.00	0.00	1,168,243.89	0.00	1,168,243.89	1,168,243.89
6 3 1 5 1	Inversiones de Desarrollo Social	0.00	0.00	993,473.36	0.00	0.00	0.00	993,473.36	0.00	993,473.36	993,473.36
6 3 1 5 4	Inversiones en Existencias Nacionales de Uso Público	0.00	0.00	174,770.53	0.00	0.00	0.00	174,770.53	0.00	174,770.53	174,770.53
6 3 3	Remuneraciones	0.00	0.00	9,034,430.38	0.00	0.00	0.00	9,034,430.38	0.00	9,034,430.38	9,034,430.38
6 3 3 0 1	Remuneraciones Básicas	0.00	0.00	5,213,534.14	0.00	0.00	0.00	5,213,534.14	0.00	5,213,534.14	5,213,534.14
6 3 3 0 1 0 5	Remuneraciones Unificadas	0.00	0.00	1,238,712.60	0.00	0.00	0.00	1,238,712.60	0.00	1,238,712.60	1,238,712.60
6 3 3 0 1 0 6	Salarios Unificados	0.00	0.00	823,847.12	0.00	0.00	0.00	823,847.12	0.00	823,847.12	823,847.12
6 3 3 0 1 0 8	Remuneración Mensual Unificada de Docentes del Magisterio y Docentes e Investigadores Universitarios	0.00	0.00	3,150,974.42	0.00	0.00	0.00	3,150,974.42	0.00	3,150,974.42	3,150,974.42
6 3 3 0 2	Remuneraciones Complementarias	0.00	0.00	730,212.13	0.00	0.00	0.00	730,212.13	0.00	730,212.13	730,212.13
6 3 3 0 2 0 3	Decimotercer Sueldo	0.00	0.00	578,020.92	0.00	0.00	0.00	578,020.92	0.00	578,020.92	578,020.92
6 3 3 0 2 0 4	Decimocuarto Sueldo	0.00	0.00	152,191.21	0.00	0.00	0.00	152,191.21	0.00	152,191.21	152,191.21
6 3 3 0 3	Remuneraciones Compensatorias	0.00	0.00	118,285.50	0.00	0.00	0.00	118,285.50	0.00	118,285.50	118,285.50
6 3 3 0 3 0 4	Compensación por Transporte	0.00	0.00	13,149.50	0.00	0.00	0.00	13,149.50	0.00	13,149.50	13,149.50
6 3 3 0 3 0 6	Alimentación	0.00	0.00	105,136.00	0.00	0.00	0.00	105,136.00	0.00	105,136.00	105,136.00
6 3 3 0 4	Subsidios	0.00	0.00	19,632.03	0.00	0.00	0.00	19,632.03	0.00	19,632.03	19,632.03
6 3 3 0 4 0 1	Por Cargas Familiares	0.00	0.00	6,245.48	0.00	0.00	0.00	6,245.48	0.00	6,245.48	6,245.48
6 3 3 0 4 0 8	Subsidio de Antigüedad	0.00	0.00	13,386.55	0.00	0.00	0.00	13,386.55	0.00	13,386.55	13,386.55
6 3 3 0 5	Remuneraciones Temporales	0.00	0.00	1,720,749.54	0.00	0.00	0.00	1,720,749.54	0.00	1,720,749.54	1,720,749.54



Cuentas	DESCRIFCIÓN	SALDOS INICIALES		FLUJOS		SUMAS		SALDOS FINALES	
		DEUDOR	ACREEDOR	DEBITOS	CREDITOS	DEBITOS	CREDITOS	DEUDOR	ACREEDOR
6 3 4 45 03	Mobiliarios (Bienes Muebles no Depreciables)	0.00	0.00	12,099.75	0.00	12,099.75	0.00	12,099.75	0.00
6 3 4 45 04	Maquinarias y Equipos (Bienes Muebles no Depreciables)	0.00	0.00	423.78	0.00	423.78	0.00	423.78	0.00
6 3 4 45 06	Herramientas (Bienes Muebles no Depreciables)	0.00	0.00	89.60	0.00	89.60	0.00	89.60	0.00
6 3 4 45 07	Equipos Sistemas y Paquetes Informáticos	0.00	0.00	414.04	0.00	414.04	0.00	414.04	0.00
6 3 4 45 11	Partes y Repuestos	0.00	0.00	3,360.89	0.00	3,360.89	0.00	3,360.89	0.00
6 3 4 46	Bienes Biológicos no Depreciables	0.00	0.00	80.00	0.00	80.00	0.00	80.00	0.00
6 3 4 46 12	Semovientes	0.00	0.00	80.00	0.00	80.00	0.00	80.00	0.00
6 3 5	Gastos Financieros y Otros	0.00	0.00	177,592.20	0.00	177,592.20	0.00	177,592.20	0.00
6 3 5 01	Impuestos Tasas y Contribuciones	0.00	0.00	2,565.97	0.00	2,565.97	0.00	2,565.97	0.00
6 3 5 01 02	Tasas Generales Impuestos Contribuciones Permisos Licencias y Patentes	0.00	0.00	2,565.97	0.00	2,565.97	0.00	2,565.97	0.00
6 3 5 02	Intereses y Otros Cargos Deuda Pública Interna	0.00	0.00	112,718.50	0.00	112,718.50	0.00	112,718.50	0.00
6 3 5 02 01	Intereses al Sector Público Financiero	0.00	0.00	112,718.50	0.00	112,718.50	0.00	112,718.50	0.00
6 3 5 04	Seguros Costos Financieros y Otros Gastos	0.00	0.00	62,307.73	0.00	62,307.73	0.00	62,307.73	0.00
6 3 5 04 01	Seguros	0.00	0.00	62,019.22	0.00	62,019.22	0.00	62,019.22	0.00
6 3 5 04 03	Comisiones Bancarias	0.00	0.00	171.25	0.00	171.25	0.00	171.25	0.00
6 3 5 04 18	Intereses por Mora Patronal al IESS	0.00	0.00	117.26	0.00	117.26	0.00	117.26	0.00
6 3 8	Costo de Ventas y Otros	0.00	0.00	1,564,567.03	0.00	1,564,567.03	0.00	1,564,567.03	0.00
6 3 8 21	Costo de Ventas de Bienes Muebles de Administración	0.00	0.00	1,770.00	0.00	1,770.00	0.00	1,770.00	0.00
6 3 8 51	Depreciación Bienes de Administración	0.00	0.00	1,472,887.67	0.00	1,472,887.67	0.00	1,472,887.67	0.00
6 3 8 52	Depreciación Bienes de Inversión	0.00	0.00	89,615.89	0.00	89,615.89	0.00	89,615.89	0.00
6 3 8 54	Amortización de Incobrables	0.00	0.00	66.97	0.00	66.97	0.00	66.97	0.00
6 3 8 93	Costo de Pérdidas en Bienes de Larga Duración	0.00	0.00	226.50	0.00	226.50	0.00	226.50	0.00
6 3 9	Actualizaciones y Ajustes	0.00	0.00	417,424.21	0.00	417,424.21	0.00	417,424.21	0.00
6 3 9 52	Actualización del Patrimonio	0.00	0.00	417,424.21	0.00	417,424.21	0.00	417,424.21	0.00
9	CUENTAS DE ORDEN	0.00	0.00	2,433,576.15	2,433,576.15	2,433,576.15	2,433,576.15	0.00	0.00
9 1	CUENTAS DE ORDEN DEUDORAS	23,758,126.43	0.00	1,662,238.42	771,337.73	25,420,364.85	771,337.73	24,649,027.12	0.00



CUENTAS	DESCRIPCION	SALDOS INICIALES		FLUJOS		SUMAS		SALDOS FINALES	
		DEUDOR	ACREEDOR	DEBITOS	CREDITOS	DEBITOS	CREDITOS	DEUDOR	ACREEDOR
6 3 4 04 04	Gastos en Maquinarias y Equipos (Instalación y Mantenimiento y Reparaciones)	0.00	0.00	4,750.11	0.00	4,750.11	0.00	4,750.11	0.00
6 3 4 04 22	Vehículos Terrestres (Mantenimiento y Reparaciones)	0.00	0.00	6,276.92	0.00	6,276.92	0.00	6,276.92	0.00
6 3 4 06	Contratación de Estudios e Investigaciones	0.00	0.00	223,774.58	0.00	223,774.58	0.00	223,774.58	0.00
6 3 4 06 06	Honorarios por Contratos Civiles de Servicios	0.00	0.00	217,974.14	0.00	217,974.14	0.00	217,974.14	0.00
6 3 4 06 12	Capacitación a Servidores Públicos	0.00	0.00	5,800.44	0.00	5,800.44	0.00	5,800.44	0.00
6 3 4 07	Gastos en Informática	0.00	0.00	4,200.00	0.00	4,200.00	0.00	4,200.00	0.00
6 3 4 07 02	Arrendamiento y Licencias de Uso de Paquetes Informáticos	0.00	0.00	4,200.00	0.00	4,200.00	0.00	4,200.00	0.00
6 3 4 08	Bienes de Uso y Consumo Corriente	0.00	0.00	288,741.17	0.00	288,741.17	0.00	288,741.17	0.00
6 3 4 08 02	Vestuario Lencería Prendas de Protección y Accesorios para Uniformes Militares y Policías	0.00	0.00	7,985.60	0.00	7,985.60	0.00	7,985.60	0.00
6 3 4 08 04	Materiales de Oficina	0.00	0.00	16,610.98	0.00	16,610.98	0.00	16,610.98	0.00
6 3 4 08 05	Materiales de Aseo	0.00	0.00	20,465.32	0.00	20,465.32	0.00	20,465.32	0.00
6 3 4 08 07	Materiales de Impresión Fotografía Reproducción y Publicaciones	0.00	0.00	6,623.76	0.00	6,623.76	0.00	6,623.76	0.00
6 3 4 08 11	Insumos Bienes Materiales y Suministros para la Construcción Eléctricos Plomería Carpintería Señaliz	0.00	0.00	3,427.14	0.00	3,427.14	0.00	3,427.14	0.00
6 3 4 08 12	Materiales Didácticos	0.00	0.00	60,501.31	0.00	60,501.31	0.00	60,501.31	0.00
6 3 4 08 14	Suministros para Actividades Agropecuarias Pesca y Caza	0.00	0.00	1,500.00	0.00	1,500.00	0.00	1,500.00	0.00
6 3 4 08 23	Alimentos Medicinas Productos Farmacéuticos Dispositivos Médicos de Aseo y Accesorios para Sanidad A	0.00	0.00	107,134.51	0.00	107,134.51	0.00	107,134.51	0.00
6 3 4 08 26	Alimentos Medicinas Productos Farmacéuticos Dispositivos Médicos de Aseo y Accesorios para Sanidad A	0.00	0.00	253.26	0.00	253.26	0.00	253.26	0.00
6 3 4 08 32	Existencias de Dispositivos Médicos para Odontología	0.00	0.00	2,027.04	0.00	2,027.04	0.00	2,027.04	0.00
6 3 4 08 37	Combustibles Lubrificantes y Aditivos en General para Vehículos Terrestres	0.00	0.00	29,222.00	0.00	29,222.00	0.00	29,222.00	0.00
6 3 4 08 40	Combustibles Lubrificantes y Aditivos en General para Maquinarias Plantas Eléctricas Equipos y otros i	0.00	0.00	4,586.66	0.00	4,586.66	0.00	4,586.66	0.00
6 3 4 08 41	Repuestos y Accesorios para Vehículos Terrestres	0.00	0.00	21,650.06	0.00	21,650.06	0.00	21,650.06	0.00
6 3 4 08 44	Repuestos y Accesorios para Maquinarias Plantas Eléctricas Equipos y Otros	0.00	0.00	6,753.53	0.00	6,753.53	0.00	6,753.53	0.00
6 3 4 45	Bienes Muebles no Depreciables	0.00	0.00	16,388.06	0.00	16,388.06	0.00	16,388.06	0.00



Ministerio de Finanzas  
del Ecuador



ESPA-MIFI  
ESCUELA SUPERIOR POLITÉCNICA  
AGROPECUARIA DE MANABÍ

REPÚBLICA DEL ECUADOR  
ESCUELA SUPERIOR POLITÉCNICA AGROPECUARIA DE MANABÍ MANUEL FELIX LOPEZ  
BALANCE DE COMPROBACION DE SUMAS Y SALDOS

Ejercicio Fiscal: 2018  
Entidad: 188-0000-0000

DIRECCIÓN  
ADMINISTRATIVA  
FINANCIERA

Ai 31 de Diciembre del 2018  
Expresado en Dólares

Página: 1 de 17

Información al: 02/01/2019 01:02:00

Fecha: 02/01/2019 09:13:59

Reporte: R00805863.rdlc

Impreso por: KSLOOR



Cuentas	DESCRIPCION	SALDOS INICIALES		FLUJOS		SUMAS		SALDOS FINALES	
		DEUDOR	ACREEDOR	DEBITOS	CREDITOS	DEBITOS	CREDITOS	DEUDOR	ACREEDOR
1	ACTIVOS	16,956,137.93	0.00	27,420,017.09	29,243,473.99	44,376,155.02	29,243,473.99	15,132,681.03	0.00
11	OPERACIONALES	799,673.93	0.00	23,632,876.68	23,951,367.96	24,432,550.61	23,951,367.96	481,182.65	0.00
111	Disponibilidades	798,753.02	0.00	11,705,240.58	12,040,278.20	12,503,993.60	12,040,278.20	463,715.40	0.00
11102	Banco Central del Ecuador Cuenta Corriente Unica - CCU	798,753.02	0.00	11,705,240.58	12,040,278.20	12,503,993.60	12,040,278.20	463,715.40	0.00
1110201	Recursos Fiscales	798,753.02	0.00	11,705,240.58	12,040,278.20	12,503,993.60	12,040,278.20	463,715.40	0.00
112	Anticipos de Fondos	920.91	0.00	182,724.04	166,177.70	183,644.95	166,177.70	17,467.25	0.00
11201	Anticipos a Servidores Públicos	446.00	0.00	0.00	446.00	446.00	446.00	0.00	0.00
1120103	Anticipos de Remuneraciones Tipo ¿C¿	446.00	0.00	0.00	446.00	446.00	446.00	0.00	0.00
11203	Anticipos a Contratistas de Obras de Infraestructura	0.00	0.00	39,059.93	39,059.93	39,059.93	39,059.93	0.00	0.00
11205	Anticipos a Proveedores de Bienes y/o Servicios	0.00	0.00	71,437.72	61,214.78	71,437.72	61,214.78	10,222.94	0.00
11213	Fondos de Reposición	400.00	0.00	3,172.86	2,972.86	3,572.86	2,972.86	600.00	0.00
1121301	Caja Chica Institucional	400.00	0.00	3,172.86	2,972.86	3,572.86	2,972.86	600.00	0.00
11232	Anticipos a Proveedores de Años Anteriores por Regular	0.00	0.00	8,469.82	8,469.82	8,469.82	8,469.82	0.00	0.00
11240	Descuentos y Retenciones Generados en Ingresos	0.00	0.00	36.00	36.00	36.00	36.00	0.00	0.00
11250	Por Recuperación de Fondos	0.00	0.00	800.00	800.00	800.00	800.00	0.00	0.00
11281	Anticipos de Fondos por pagos al SRI	74.91	0.00	59,747.71	53,178.31	59,822.62	53,178.31	6,644.31	0.00
113	Cuentas por Cobrar	0.00	0.00	11,744,912.06	11,744,912.06	11,744,912.06	11,744,912.06	0.00	0.00
11313	Cuentas por Cobrar Tasas y Contribuciones	0.00	0.00	55,433.70	55,433.70	55,433.70	55,433.70	0.00	0.00
11314	Cuentas por Cobrar Venta de Bienes y Servicios	0.00	0.00	62,010.12	62,010.12	62,010.12	62,010.12	0.00	0.00
11317	Cuentas por Cobrar Rentas de Inversiones y Multas	0.00	0.00	16,004.76	16,004.76	16,004.76	16,004.76	0.00	0.00
11318	Cuentas por Cobrar Transferencias y Donaciones Corrientes	0.00	0.00	10,449,994.00	10,449,994.00	10,449,994.00	10,449,994.00	0.00	0.00
11319	Cuentas por Cobrar Otros Ingresos	0.00	0.00	17,045.13	17,045.13	17,045.13	17,045.13	0.00	0.00
11324	Cuentas por Cobrar Venta de Activos no Financieros	0.00	0.00	29,523.93	29,523.93	29,523.93	29,523.93	0.00	0.00
11328	Cuentas por Cobrar Transferencias y Donaciones de Capital e Inversión	0.00	0.00	982,148.69	982,148.69	982,148.69	982,148.69	0.00	0.00
11381	Cuentas por Cobrar Impuesto al Valor Agregado	0.00	0.00	123,679.23	123,679.23	123,679.23	123,679.23	0.00	0.00

REPÚBLICA DEL ECUADOR  
ESCUELA SUPERIOR POLITECNICA AGROPECUARIA DE MANABI MANUEL FELIX LOPEZ  
BALANCE DE COMPROBACION DE SUMAS Y SALDOS

Ejercicio Fiscal: 2018

Entidad: 188-0000-0000

Al 31 de Diciembre del 2018

Expresado en Dólares

Página: 2 de 17

Información al: 02/01/2019 09:13:59

Fecha: 02/01/2019 09:13:59 E.M.

Reporte: R00805863.rdc


Impreso por: KSLLOOR

ESCUELA SUPERIOR POLITECNICA  
AGROPECUARIA DE MANABI  
MANUEL FELIX LOPEZ  
CERVAJAS M.F.L.  
DEPARTAMENTO DE REGISTROS  
CONTABLES

Cuentas	DESCRIPCION	SALDOS INICIALES		FLUJOS		SUMAS		SALDOS FINALES	
		DEUDOR	ACREEDOR	DEBITOS	CREDITOS	DEBITOS	CREDITOS	DEUDOR	ACREEDOR
1138101	Cuentas por Cobrar Impuesto al Valor Agregado - Compras	0,00	0,00	122,163.29	122,163.29	122,163.29	122,163.29	0,00	0,00
1138102	Cuentas por Cobrar Impuesto al Valor Agregado - Ventas	0,00	0,00	1,515.94	1,515.94	1,515.94	1,515.94	0,00	0,00
11382	Cuentas por Cobrar Anticipos de Fondos de Años Anteriores	0,00	0,00	602.68	602.68	602.68	602.68	0,00	0,00
1138232	Anticipos de Proveedores de Años Anteriores	0,00	0,00	602.68	602.68	602.68	602.68	0,00	0,00
11397	Cuentas por Cobrar Anticipos de Fondos de Años Anteriores	0,00	0,00	8,469.82	8,469.82	8,469.82	8,469.82	0,00	0,00
12	INVERSIONES FINANCIERAS	90,467.88	0,00	13,564.59	71,225.66	104,032.47	71,225.66	32,806.81	0,00
124	Deudores Financieros	9,072.50	0,00	0,00	9,072.50	9,072.50	9,072.50	0,00	0,00
12482	Anticipos de Fondos de Años Anteriores	602.68	0,00	0,00	602.68	602.68	602.68	0,00	0,00
1248232	Anticipos a Proveedores de Años Anteriores	602.68	0,00	0,00	602.68	602.68	602.68	0,00	0,00
12497	Anticipos de Fondos de Años Anteriores	8,469.82	0,00	0,00	8,469.82	8,469.82	8,469.82	0,00	0,00
1249705	Anticipos por Devengar de Ejercicios Anteriores - Compra de Bienes y/o Servicios	8,469.82	0,00	0,00	8,469.82	8,469.82	8,469.82	0,00	0,00
125	Inversiones Diferidas	81,328.41	0,00	13,497.62	62,019.22	94,826.03	62,019.22	32,806.81	0,00
12531	Prepagos de Seguros Costos Financieros y Otros Gastos - Corrientes	81,328.41	0,00	13,497.62	62,019.22	94,826.03	62,019.22	32,806.81	0,00
1253101	Prepagos de Seguros	81,328.41	0,00	13,497.62	62,019.22	94,826.03	62,019.22	32,806.81	0,00
126	Inversiones no Recuperables	66.97	0,00	66.97	133.94	133.94	133.94	0,00	0,00
12607	Deudores Financieros no Recuperables	66.97	0,00	0,00	66.97	66.97	66.97	0,00	0,00
12699	(-) Provisión para Incobrables	0,00	0,00	66.97	66.97	66.97	66.97	0,00	0,00
1269907	(-) Provisión para Incobrables - Deudores Financieros	0,00	0,00	66.97	66.97	66.97	66.97	0,00	0,00
13	INVERSIONES PARA CONSUMO PRODUCCIÓN Y COMERCIALIZACIÓN	165,789.02	0,00	159,126.21	288,741.17	324,915.23	288,741.17	36,174.06	0,00
131	Existencias para Consumo Corriente	165,789.02	0,00	159,126.21	288,741.17	324,915.23	288,741.17	36,174.06	0,00
13101	Existencias de Bienes de Uso y Consumo Corriente	165,789.02	0,00	159,126.21	288,741.17	324,915.23	288,741.17	36,174.06	0,00
1310102	Existencias de Vestuario Lencería Prendas de Protección y Accesorios para Uniformes Militares y Pol	7,021.35	0,00	6,114.01	7,985.60	13,135.36	7,985.60	5,149.76	0,00
1310104	Existencias de Materiales de Oficina	11,536.30	0,00	6,199.82	16,610.98	17,736.12	16,610.98	1,125.14	0,00
1310105	Existencias de Materiales de Aseo	14,959.62	0,00	5,505.70	20,465.32	20,465.32	20,465.32	0,00	0,00
1310106	Existencias de Herramientas (Bienes de Uso y Consumo Corriente)	0,00	0,00	267.12	267.12	267.12	267.12	0,00	0,00



Ministerio de Finanzas  
del Ecuador



ESPAÑAMFL  
ESCUELA SUPERIOR POLITÉCNICA  
AGROPECUARIA DE MANABÍ  
MANUEL FÉLIX LÓPEZ

REPÚBLICA DEL ECUADOR

ESCUELA SUPERIOR POLITÉCNICA AGROPECUARIA DE MANABÍ MANUEL FÉLIX LÓPEZ  
BALANCE DE COMPROBACION DE SUMAS Y SALDOS

Ejercicio Fiscal: 2018

Entidad: 188-0000-0000

Ai 31 de Diciembre del 2018

Expresado en Dólares

Página: 17 de 17

Información al: 02/01/2019 01:02:01

Fecha: 02/01/2019 08:13:59

Reporte: R00805863.rdc

Impreso por: KSLOOR

CUENTAS	DESCRIPCION	SALDOS INICIALES		FLUJOS		SUMAS		SALDOS FINALES	
		DEUDOR	ACREEDOR	DEBITOS	CREDITOS	DEBITOS	CREDITOS	DEUDOR	ACREEDOR
9 1 1	Cuentas de Orden Deudoras	23,758,126.43	0.00	1,662,338.42	771,337.73	25,420,364.85	771,337.73	24,649,027.12	0.00
9 1 1 07	Especies Valoradas Emitidas	2,375.85	0.00	0.00	25.00	2,975.85	25.00	2,950.85	0.00
9 1 1 09	Garantías en Valores Bienes y Documentos	23,437,098.71	0.00	1,594,221.70	723,246.35	25,031,320.41	723,246.35	24,308,074.06	0.00
9 1 1 13	Bienes Recibidos en Comodato	7,071.04	0.00	7,071.04	7,071.04	14,142.08	7,071.04	7,071.04	0.00
9 1 1 17	Bienes no Depreciables	310,980.83	0.00	60,945.68	40,995.34	371,926.51	40,995.34	330,931.17	0.00
9 2	CUENTAS DE ORDEN ACREEDORAS	0.00	23,758,126.43	771,337.73	1,662,238.42	771,337.73	25,420,364.85	0.00	24,649,027.12
9 2 1	Cuentas de Orden Acreedoras	0.00	23,758,126.43	771,337.73	1,662,238.42	771,337.73	25,420,364.85	0.00	24,649,027.12
9 2 1 07	Emisión de Especies Valoradas	0.00	2,975.85	25.00	0.00	25.00	2,975.85	0.00	2,950.85
9 2 1 09	Responsabilidad por Garantías en Valores Bienes y Documentos	0.00	23,437,098.71	723,246.35	1,594,221.70	723,246.35	25,031,320.41	0.00	24,308,074.06
9 2 1 13	Responsabilidad por Bienes Recibidos en Comodato	0.00	7,071.04	7,071.04	7,071.04	7,071.04	14,142.08	0.00	7,071.04
9 2 1 17	Responsabilidad por Bienes no Depreciables	0.00	310,980.83	40,995.34	60,945.68	40,995.34	371,926.51	0.00	330,931.17
<b>TOTAL:</b>		<b>53,595,865.52</b>	<b>53,595,865.52</b>	<b>61,230,166.07</b>	<b>61,230,166.07</b>	<b>114,826,031.59</b>	<b>114,826,031.59</b>	<b>66,308,824.74</b>	<b>66,308,824.74</b>

ESPAÑAMFL  
ESCUELA SUPERIOR POLITÉCNICA  
AGROPECUARIA DE MANABÍ  
MANUEL FÉLIX LÓPEZ

DIRECTOR (A) FINANCIERO  
DIRECCIÓN ADMINISTRATIVA  
FINANCIERA

ESCUOLA SUPERIOR POLITÉCNICA  
AGROPECUARIA DE MANABÍ  
"MANUEL FÉLIX LÓPEZ"  
"ESPAÑAMFL"  
CERTIFICADO QUE ES FIEL COPIA  
DEL ORIGINAL  
QUE REPOSITA LOS REGISTROS  
CONTABLES

ESPAÑAMFL  
ESCUELA SUPERIOR POLITÉCNICA  
AGROPECUARIA DE MANABÍ MANUEL FÉLIX LÓPEZ

DIRECCIÓN ADMINISTRATIVA  
FINANCIERA

CONTABILIDAD





CUENTAS	DESCRIPCION	SALDOS INICIALES		FLUJOS		SUMAS		SALDOS FINALES	
		DEUDOR	ACREEDOR	DEBITOS	CREDITOS	DEBITOS	CREDITOS	DEUDOR	ACREEDOR
1 2 4	Deudores Financieros	9,072.50	0.00	0.00	9,072.50	9,072.50	0.00	0.00	0.00
1 2 4 82	Anticipos de Fondos de Años Anteriores	602.68	0.00	0.00	602.68	602.68	0.00	0.00	0.00
1 2 4 97	Anticipos de Fondos de Años Anteriores	8,469.82	0.00	0.00	8,469.82	8,469.82	0.00	0.00	0.00
1 2 5	Inversiones Diferidas	81,328.41	0.00	13,497.62	62,019.22	94,826.03	62,019.22	32,806.81	0.00
1 2 5 31	Prepagos de Seguros Costos Financieros y Otros Gastos - Corrientes	81,328.41	0.00	13,497.62	62,019.22	94,826.03	62,019.22	32,806.81	0.00
1 2 6	Inversiones no Recuperables	66.97	0.00	66.97	133.94	133.94	0.00	0.00	0.00
1 2 6 07	Deudores Financieros no Recuperables	66.97	0.00	0.00	66.97	66.97	0.00	0.00	0.00
1 2 6 99	(-) Provisión para Incobrables	0.00	0.00	66.97	66.97	66.97	0.00	0.00	0.00
1 3	INVERSIONES PARA CONSUMO PRODUCCION Y COMERCIALIZACION	165,789.02	0.00	159,126.21	288,741.17	324,915.23	288,741.17	36,174.06	0.00
1 3 1	Existencias para Consumo Corriente	165,789.02	0.00	159,126.21	288,741.17	324,915.23	288,741.17	36,174.06	0.00
1 3 1 01	Existencias de Bienes de Uso y Consumo Corriente	165,789.02	0.00	159,126.21	288,741.17	324,915.23	288,741.17	36,174.06	0.00
1 4	INVERSIONES EN BIENES DE LARGA DURACION	14,854,706.26	0.00	2,053,030.67	3,133,879.86	16,907,736.93	3,133,879.86	13,773,857.07	0.00
1 4 1	Bienes de Administración	14,854,706.26	0.00	2,053,030.67	3,133,879.86	16,907,736.93	3,133,879.86	13,773,857.07	0.00
1 4 1 01	Bienes Muebles	8,389,766.01	0.00	484,093.09	1,555,423.62	8,873,859.10	1,555,423.62	7,318,435.48	0.00
1 4 1 03	Bienes Inmuebles	17,920,445.03	0.00	530,504.02	0.00	18,450,949.05	0.00	18,450,949.05	0.00
1 4 1 05	Bienes Biológicos	59,050.00	0.00	2,200.00	3,760.00	61,250.00	3,760.00	57,490.00	0.00
1 4 1 99	(-) Depreciación Acumulada	0.00	11,514,554.78	1,036,233.56	1,574,696.24	1,036,233.56	13,089,251.02	0.00	12,053,017.46
1 5	INVERSIONES EN OBRAS EN PROYECTOS Y PROGRAMAS	1,045,500.84	0.00	1,561,418.94	1,798,259.34	2,606,919.78	1,798,259.34	808,660.44	0.00
1 5 1	Inversiones en Obras en Proceso	675,694.19	0.00	573,486.98	938,360.76	1,249,181.17	938,360.76	310,820.41	0.00
1 5 1 12	Remuneraciones Complementarias	0.00	0.00	1,206.75	0.00	1,206.75	0.00	1,206.75	0.00
1 5 1 15	Remuneraciones Temporales	0.00	0.00	13,323.00	0.00	13,323.00	0.00	13,323.00	0.00
1 5 1 16	Aportes Patronales a la Seguridad Social	0.00	0.00	1,219.05	0.00	1,219.05	0.00	1,219.05	0.00
1 5 1 32	Servicios Generales	0.00	0.00	3,670.32	0.00	3,670.32	0.00	3,670.32	0.00
1 5 1 33	Traslados Instalaciones Viáticos y Subsistencias	0.00	0.00	4,913.15	0.00	4,913.15	0.00	4,913.15	0.00
1 5 1 36	Contratación de Estudios e Investigaciones	0.00	0.00	207,354.00	0.00	207,354.00	0.00	207,354.00	0.00
1 5 1 37	Gastos en Informática	0.00	0.00	20,241.76	0.00	20,241.76	0.00	20,241.76	0.00



Ejercicio Fiscal: 2018  
 Entidad: 188-0000-0000

DIRECCIÓN ADMINISTRATIVA FINANCIERA

Al 31 de Diciembre del 2018  
 Expresado en Dólares

Página: 1 de 8  
 Información al: 02/01/2019 01:02:01  
 Fecha: 02/01/2019 08:20:57  
 Reporte: R00805893.rdc  
 Impreso por: KSL00R

ESCUELA SUPERIOR POLITÉCNICA AGROPECUARIA DE MANABI  
 MANUEL FELIX LOPEZ  
 MFL  
 ORIGINAL  
 QUE ES FIEL COPIA  
 QUE RECONSTRUYE EN LOS REGISTROS CONTABLES

Cuentas	DESCRIPCIÓN	SALDOS INICIALES		FLUJOS		SUMAS		SALDOS FINALES	
		DEUDOR	ACREEDOR	DEBITOS	CREDITOS	DEBITOS	CREDITOS	DEUDOR	ACREEDOR
1	ACTIVOS	16,956,137.93	0.00	27,420,017.09	29,243,473.99	44,376,155.02	29,243,473.99	15,132,681.03	0.00
11	OPERACIONALES	799,673.93	0.00	23,652,876.68	23,951,367.96	24,452,550.61	23,951,367.96	481,182.65	0.00
111	Disponibilidades	798,753.02	0.00	11,705,240.58	12,040,278.20	12,503,993.60	12,040,278.20	463,715.40	0.00
11102	Banco Central del Ecuador Cuenta Corriente Unica - CCU	798,753.02	0.00	11,705,240.58	12,040,278.20	12,503,993.60	12,040,278.20	463,715.40	0.00
112	Anticipos de Fondos	920.91	0.00	182,724.04	166,177.70	183,644.95	166,177.70	17,467.25	0.00
11201	Anticipos a Servidores Públicos	446.00	0.00	0.00	446.00	446.00	446.00	0.00	0.00
11203	Anticipos a Contratistas de Obras de Infraestructura	0.00	0.00	39,059.93	39,059.93	39,059.93	39,059.93	0.00	0.00
11205	Anticipos a Proveedores de Bienes y/o Servicios	0.00	0.00	71,437.72	61,214.78	71,437.72	61,214.78	10,222.94	0.00
11213	Fondos de Reposición	400.00	0.00	3,172.86	2,972.86	3,572.86	2,972.86	600.00	0.00
11232	Anticipos a Proveedores de Años Anteriores por Regular	0.00	0.00	8,469.82	8,469.82	8,469.82	8,469.82	0.00	0.00
11240	Descuentos y Retenciones Generados en Ingresos	0.00	0.00	36.00	36.00	36.00	36.00	0.00	0.00
11250	Por Recuperación de Fondos	0.00	0.00	800.00	800.00	800.00	800.00	0.00	0.00
11281	Anticipos de Fondos por pagos al SRI	74.91	0.00	59,747.71	53,178.31	59,822.62	53,178.31	6,644.31	0.00
113	Cuentas por Cobrar	0.00	0.00	11,744,912.06	11,744,912.06	11,744,912.06	11,744,912.06	0.00	0.00
11313	Cuentas por Cobrar Tasas y Contribuciones	0.00	0.00	55,433.70	55,433.70	55,433.70	55,433.70	0.00	0.00
11314	Cuentas por Cobrar Venta de Bienes y Servicios	0.00	0.00	62,010.12	62,010.12	62,010.12	62,010.12	0.00	0.00
11317	Cuentas por Cobrar Rentas de Inversiones y Multas	0.00	0.00	16,004.76	16,004.76	16,004.76	16,004.76	0.00	0.00
11318	Cuentas por Cobrar Transferencias y Donaciones Corrientes	0.00	0.00	10,449,994.00	10,449,994.00	10,449,994.00	10,449,994.00	0.00	0.00
11319	Cuentas por Cobrar Otros Ingresos	0.00	0.00	17,045.13	17,045.13	17,045.13	17,045.13	0.00	0.00
11324	Cuentas por Cobrar Venta de Activos no Financieros	0.00	0.00	29,523.93	29,523.93	29,523.93	29,523.93	0.00	0.00
11328	Cuentas por Cobrar Transferencias y Donaciones de Capital e Inversión	0.00	0.00	982,148.69	982,148.69	982,148.69	982,148.69	0.00	0.00
11381	Cuentas por Cobrar Impuesto al Valor Agregado	0.00	0.00	123,679.23	123,679.23	123,679.23	123,679.23	0.00	0.00
11382	Cuentas por Cobrar Anticipos de Fondos de Años Anteriores	0.00	0.00	602.68	602.68	602.68	602.68	0.00	0.00
11397	Cuentas por Cobrar Anticipos de Fondos de Años Anteriores	0.00	0.00	8,469.82	8,469.82	8,469.82	8,469.82	0.00	0.00
12	INVERSIONES FINANCIERAS	90,467.88	0.00	13,564.59	71,225.66	104,032.47	71,225.66	32,806.81	0.00

Cuentas	DESCRIPCION	SALDOS INICIALES		FLUJOS		SUMAS		SALDOS FINALES	
		DEUDOR	ACREEDOR	DEBITOS	CREDITOS	DEBITOS	CREDITOS	DEUDOR	ACREEDOR
2	PASIVOS	0.00	2,999,191.70	16,804,872.61	16,349,451.27	16,804,872.61	19,348,642.97	0.00	2,543,770.36
2 1	DEUDA FLOTANTE	0.00	311,108.40	16,244,440.19	16,349,291.86	16,244,440.19	16,660,400.26	0.00	415,960.07
2 1 2	Depósitos y Fondos de Terceros	0.00	311,108.40	4,273,926.53	4,181,036.85	4,273,926.53	4,492,145.25	0.00	218,218.72
2 1 2 03	Fondos de Terceros	0.00	0.00	90,085.74	90,085.74	90,085.74	90,085.74	0.00	0.00
2 1 2 40	Descuentos y Retenciones Generados en Gastos - Administración Pública Central	0.00	302,830.93	3,920,261.46	3,826,991.16	3,920,261.46	4,129,822.09	0.00	209,560.63
2 1 2 50	Fondos a Otorgarse - Administración Pública Central	0.00	0.00	263,503.96	263,503.96	263,503.96	263,503.96	0.00	0.00
2 1 2 81	Depósitos y Fondos para el SRI	0.00	8,277.47	75.37	455.99	75.37	8,733.46	0.00	8,658.09
2 1 3	Cuentas por Pagar	0.00	0.00	11,970,513.66	12,168,255.01	11,970,513.66	12,168,255.01	0.00	197,741.35
2 1 3 51	Cuentas por Pagar Gastos en Personal	0.00	0.00	9,034,430.38	9,034,430.38	9,034,430.38	9,034,430.38	0.00	0.00
2 1 3 53	Cuentas por Pagar Bienes y Servicios de Consumo	0.00	0.00	776,267.71	865,197.89	776,267.71	865,197.89	0.00	88,930.18
2 1 3 56	Cuentas por Pagar Gastos Financieros	0.00	0.00	112,718.50	112,718.50	112,718.50	112,718.50	0.00	0.00
2 1 3 57	Cuentas por Pagar Otros Gastos	0.00	0.00	16,141.31	16,352.10	16,141.31	16,352.10	0.00	210.79
2 1 3 71	Cuentas por Pagar Gastos en Personal para Inversión	0.00	0.00	93,519.02	93,519.02	93,519.02	93,519.02	0.00	0.00
2 1 3 73	Cuentas por Pagar Bienes y Servicios para Inversión	0.00	0.00	992,511.89	1,041,590.29	992,511.89	1,041,590.29	0.00	49,078.40
2 1 3 75	Cuentas por Pagar Obras Públicas	0.00	0.00	103,933.83	108,720.69	103,933.83	108,720.69	0.00	4,786.86
2 1 3 78	Cuentas por Pagar Transferencias y Donaciones para Inversión	0.00	0.00	62,628.50	78,261.50	62,628.50	78,261.50	0.00	15,633.00
2 1 3 81	Cuentas por Pagar Impuesto al Valor Agregado	0.00	0.00	97,378.86	123,679.23	97,378.86	123,679.23	0.00	26,300.37
2 1 3 82	Cuentas por Pagar Depósitos y Fondos de Terceros del Año Anterior	0.00	0.00	159.41	159.41	159.41	159.41	0.00	0.00
2 1 3 84	Cuentas por Pagar Inversiones en Bienes de Larga Duración	0.00	0.00	120,710.65	133,512.40	120,710.65	133,512.40	0.00	12,801.75
2 1 3 85	Cuentas por Pagar del Año Anterior	0.00	0.00	367,475.51	367,475.51	367,475.51	367,475.51	0.00	0.00
2 1 3 96	Cuentas por Pagar Amortización de la Deuda Pública	0.00	0.00	192,638.09	192,638.09	192,638.09	192,638.09	0.00	0.00
2 2	DEUDA PÚBLICA	0.00	2,688,083.30	560,432.42	159.41	560,432.42	2,688,242.71	0.00	2,127,810.29
2 2 3	Empréstitos	0.00	2,320,448.38	192,638.09	0.00	192,638.09	2,320,448.38	0.00	2,127,810.29
2 2 3 01	Créditos Internos	0.00	2,320,448.38	192,638.09	0.00	192,638.09	2,320,448.38	0.00	2,127,810.29
2 2 4	Financieros	0.00	367,634.92	367,794.33	159.41	367,794.33	367,794.33	0.00	0.00







Ministerio de Finanzas  
del Ecuador



ESPECIAL M.F.L.  
ESCUELA SUPERIOR POLITÉCNICA AGROPECUARIA DE MANABÍ  
MANUEL FELIX LOPEZ

REPÚBLICA DEL ECUADOR

ESCUELA SUPERIOR POLITÉCNICA AGROPECUARIA DE MANABÍ  
MANUEL FELIX LOPEZ  
BALANCE DE COMPROBACION DE SUMAS Y SALDOS

Ejercicio Fiscal: 2018  
Entidad: 189-0000-0000

DIRECCIÓN  
ADMINISTRATIVA  
FINANCIERA

AJ 31 de Diciembre del 2018  
Expresado en Dólares

Página: 3 de 8

Información al: 02/01/2019 01:02:01

Fecha: 02/01/2019 09:20:57

Reporte: R00805863.rdc

Impreso por: KSL00R

ESPECIAL M.F.L.  
ESCUELA SUPERIOR POLITÉCNICA AGROPECUARIA DE MANABÍ  
MANUEL FELIX LOPEZ  
QUE REEMPLAZA A LOS REGISTROS CONTABLES

Cuentas	Descripción	SalDOS IniciaLES		FLUJOS		SUMAS		SALDOS FINALES	
		DEUDOR	ACREEDOR	DEBITOS	CREDITOS	DEBITOS	CREDITOS	DEUDOR	ACREEDOR
15 1 38	Existencia de Bienes de Uso y Consumo para Inversión	0.00	0.00	11,921.12	939.27	11,921.12	939.27	10,981.85	0.00
15 1 41	Bienes Muebles para Inversión	239,633.36	0.00	8,354.56	728.00	247,987.92	728.00	247,259.92	0.00
15 1 45	Bienes Muebles no Depreciables para Inversión	3,625.09	0.00	0.00	0.00	3,625.09	0.00	3,625.09	0.00
15 1 51	Obras de Infraestructura	0.00	0.00	96,129.67	0.00	96,129.67	0.00	96,129.67	0.00
15 1 55	Mantenimiento y Reparaciones Mayores de Obras	0.00	0.00	12,591.02	0.00	12,591.02	0.00	12,591.02	0.00
15 1 59	Donaciones para Inversión al Sector Privado	0.00	0.00	78,261.50	0.00	78,261.50	0.00	78,261.50	0.00
15 1 92	Acumulación de Costos en Inversiones en Obras en Proceso	579,113.81	0.00	0.00	530,504.02	579,113.81	530,504.02	48,609.79	0.00
15 1 98	(-) Aplicación a Gastos de Gestión	0.00	0.00	0.00	330,189.53	0.00	330,189.53	0.00	330,189.53
15 1 99	(-) Depreciación Acumulada Bienes de Inversión	0.00	146,678.07	114,301.08	75,999.94	114,301.08	222,678.01	0.00	108,376.93
15 2	Inversiones en Programas en Ejecución	369,806.65	0.00	987,951.96	859,898.58	1,357,738.61	859,898.58	497,840.03	0.00
15 2 12	Remuneraciones Complementarias	0.00	0.00	2,338.44	0.00	2,338.44	0.00	2,338.44	0.00
15 2 15	Remuneraciones Temporales	0.00	0.00	24,314.00	0.00	24,314.00	0.00	24,314.00	0.00
15 2 16	Aportes Patronales a la Seguridad Social	0.00	0.00	2,369.04	0.00	2,369.04	0.00	2,369.04	0.00
15 2 18	Indemnizaciones	0.00	0.00	48,748.74	0.00	48,748.74	0.00	48,748.74	0.00
15 2 31	Servicios Básicos	0.00	0.00	131,356.81	0.00	131,356.81	0.00	131,356.81	0.00
15 2 32	Servicios Generales	0.00	0.00	26,803.57	0.00	26,803.57	0.00	26,803.57	0.00
15 2 33	Traslados Instalaciones Viáticos y Subsistencias	0.00	0.00	34,515.50	0.00	34,515.50	0.00	34,515.50	0.00
15 2 34	Instalación Mantenimiento y Reparaciones	0.00	0.00	48,649.41	0.00	48,649.41	0.00	48,649.41	0.00
15 2 36	Contratación de Estudios e Investigaciones	0.00	0.00	330,071.30	0.00	330,071.30	0.00	330,071.30	0.00
15 2 37	Gastos en Informática	0.00	0.00	9,565.92	0.00	9,565.92	0.00	9,565.92	0.00
15 2 38	Existencia de Bienes de Uso y Consumo para Inversión	0.00	0.00	192,409.88	173,831.26	192,409.88	173,831.26	18,578.62	0.00
15 2 41	Bienes Muebles para Inversión	29,837.13	0.00	95,598.58	917.99	125,435.71	917.99	124,517.72	0.00
15 2 45	Bienes Muebles no Depreciables para Inversión	3,735.05	0.00	20,117.55	0.00	23,852.60	0.00	23,852.60	0.00
15 2 92	Acumulación de Costos en Inversiones en Programas en Ejecución	346,455.48	0.00	0.00	8,249.55	346,455.48	8,249.55	338,205.93	0.00
15 2 98	(-) Aplicación a Gastos de Gestión	0.00	0.00	8,249.55	663,283.83	8,249.55	663,283.83	0.00	655,034.28
15 2 99	(-) Depreciación Acumulada Bienes de Inversión	0.00	10,221.01	12,823.67	13,615.95	12,823.67	23,836.96	0.00	11,013.29



CUENTAS	DESCRIPCION	SALDOS INICIALES		FLUJOS		SUMAS		SALDOS FINALES	
		DEUDOR	ACREEDOR	DEBITOS	CREDITOS	DEBITOS	CREDITOS	DEUDOR	ACREEDOR
6 2 6 0 1	Transferencias y Donaciones Corrientes del Sector Público	0.00	0.00	0.00	1,853,955.00	0.00	1,853,955.00	0.00	1,853,955.00
6 2 6 0 9	Participaciones Corrientes del Sector Público en Preasignaciones	0.00	0.00	0.00	8,596,039.00	0.00	8,596,039.00	0.00	8,596,039.00
6 2 6 2 1	Transferencias y Donaciones de Capital e Inversión del Sector Público	0.00	0.00	0.00	741,128.00	0.00	741,128.00	0.00	741,128.00
6 2 6 3 0	Compensación del IVA	0.00	0.00	0.00	241,020.69	0.00	241,020.69	0.00	241,020.69
6 2 9	Actualizaciones y Ajustes	0.00	0.00	0.00	373,442.47	0.00	373,442.47	0.00	373,442.47
6 2 9 5 1	Actualización de Activos	0.00	0.00	0.00	373,442.47	0.00	373,442.47	0.00	373,442.47
6 3	GASTOS DE GESTIÓN	0.00	0.00	13,357,070.56	0.00	13,357,070.56	0.00	13,357,070.56	0.00
6 3 1	Inversiones Públicas	0.00	0.00	1,168,243.89	0.00	1,168,243.89	0.00	1,168,243.89	0.00
6 3 1 5 1	Inversiones de Desarrollo Social	0.00	0.00	993,473.36	0.00	993,473.36	0.00	993,473.36	0.00
6 3 1 5 4	Inversiones en Existencias Nacionales de Uso Público	0.00	0.00	174,770.53	0.00	174,770.53	0.00	174,770.53	0.00
6 3 3	Remuneraciones	0.00	0.00	9,034,430.38	0.00	9,034,430.38	0.00	9,034,430.38	0.00
6 3 3 0 1	Remuneraciones Básicas	0.00	0.00	5,213,534.14	0.00	5,213,534.14	0.00	5,213,534.14	0.00
6 3 3 0 2	Remuneraciones Complementarias	0.00	0.00	730,212.13	0.00	730,212.13	0.00	730,212.13	0.00
6 3 3 0 3	Remuneraciones Compensatorias	0.00	0.00	118,285.50	0.00	118,285.50	0.00	118,285.50	0.00
6 3 3 0 4	Subsidios	0.00	0.00	19,632.03	0.00	19,632.03	0.00	19,632.03	0.00
6 3 3 0 5	Remuneraciones Temporales	0.00	0.00	1,720,749.54	0.00	1,720,749.54	0.00	1,720,749.54	0.00
6 3 3 0 6	Aportes Patronales a la Seguridad Social	0.00	0.00	1,225,079.59	0.00	1,225,079.59	0.00	1,225,079.59	0.00
6 3 3 0 7	Indemnizaciones	0.00	0.00	6,937.45	0.00	6,937.45	0.00	6,937.45	0.00
6 3 4	Bienes y Servicios de Consumo	0.00	0.00	994,812.85	0.00	994,812.85	0.00	994,812.85	0.00
6 3 4 0 1	Servicios Básicos	0.00	0.00	132,052.73	0.00	132,052.73	0.00	132,052.73	0.00
6 3 4 0 2	Servicios Generales	0.00	0.00	291,586.80	0.00	291,586.80	0.00	291,586.80	0.00
6 3 4 0 3	Traslados Instalaciones Viáticos y Subsistencias	0.00	0.00	23,956.40	0.00	23,956.40	0.00	23,956.40	0.00
6 3 4 0 4	Instalación Mantenimiento y Reparaciones	0.00	0.00	14,033.11	0.00	14,033.11	0.00	14,033.11	0.00
6 3 4 0 6	Contratación de Estudios e Investigaciones	0.00	0.00	223,774.58	0.00	223,774.58	0.00	223,774.58	0.00
6 3 4 0 7	Gastos en Informática	0.00	0.00	4,200.00	0.00	4,200.00	0.00	4,200.00	0.00
6 3 4 0 8	Bienes de Uso y Consumo Corriente	0.00	0.00	288,741.17	0.00	288,741.17	0.00	288,741.17	0.00

CUENTAS	DESCRIPCIÓN	SALDOS INICIALES		FLUJOS		SUMAS		SALDOS FINALES	
		DEUDOR	ACREEDOR	DEBITOS	CREDITOS	DEBITOS	CREDITOS	DEUDOR	ACREEDOR
2 2 4 82	Depósitos y Fondos de Terceros de Año Anterior	0.00	159.41	318.82	159.41	318.82	318.82	0.00	0.00
2 2 4 85	Cuentas por Pagar del Año Anterior	0.00	367,475.51	367,475.51	0.00	367,475.51	367,475.51	0.00	0.00
6	PATRIMONIO	0.00	13,956,946.23	14,571,700.22	13,203,664.66	14,571,700.22	27,160,610.89	0.00	12,588,910.67
6 1	PATRIMONIO ACUMULADO	0.00	13,956,946.23	1,214,629.66	1,218,061.86	1,214,629.66	15,175,008.09	0.00	13,960,378.43
6 1 1	Patrimonio Público	0.00	15,167,093.53	1,210,741.47	1,176,740.00	1,210,741.47	15,178,860.93	0.00	13,968,119.46
6 1 1 03	Patrimonio Entidades Descentralizadas y Autónomas	0.00	15,167,093.53	1,206,067.96	0.00	1,206,067.96	15,167,093.53	0.00	13,961,025.57
6 1 1 88	(-) Donaciones Entregadas en Bienes Muebles e Inmuebles	0.00	0.00	4,673.51	0.00	4,673.51	0.00	4,673.51	0.00
6 1 1 99	Donaciones Recibidas en Bienes Muebles e Inmuebles	0.00	0.00	0.00	11,767.40	0.00	11,767.40	0.00	11,767.40
6 1 8	Resultados de Ejercicios	1,206,067.96	0.00	0.00	1,206,067.96	1,206,067.96	1,206,067.96	0.00	0.00
6 1 8 01	Resultados Ejercicios Anteriores	1,206,067.96	0.00	0.00	1,206,067.96	1,206,067.96	1,206,067.96	0.00	0.00
6 1 9	(-) Disminución Patrimonial	4,079.34	0.00	3,888.19	226.50	7,967.53	226.50	7,741.03	0.00
6 1 9 94	(-) Disminución de Bienes Larga Duración	4,079.34	0.00	3,888.19	226.50	7,967.53	226.50	7,741.03	0.00
6 2	INGRESOS DE GESTIÓN	0.00	0.00	0.00	11,985,602.80	0.00	11,985,602.80	0.00	11,985,602.80
6 2 3	Tasas y Contribuciones	0.00	0.00	0.00	55,433.70	0.00	55,433.70	0.00	55,433.70
6 2 3 01	Tasas Generales	0.00	0.00	0.00	55,433.70	0.00	55,433.70	0.00	55,433.70
6 2 4	Venta de Bienes y Servicios e Ingresos Operativos	0.00	0.00	0.00	91,534.05	0.00	91,534.05	0.00	91,534.05
6 2 4 02	Ventas de Productos y Materiales	0.00	0.00	0.00	60,379.62	0.00	60,379.62	0.00	60,379.62
6 2 4 03	Ventas no Industriales	0.00	0.00	0.00	1,650.50	0.00	1,630.50	0.00	1,630.50
6 2 4 25	Ventas de Bienes Biológicos de Administración	0.00	0.00	0.00	29,523.93	0.00	29,523.93	0.00	29,523.93
6 2 5	Rentas de Inversiones y Otros	0.00	0.00	0.00	33,049.89	0.00	33,049.89	0.00	33,049.89
6 2 5 02	Rentas de Arrendamientos de Bienes	0.00	0.00	0.00	5,144.66	0.00	5,144.66	0.00	5,144.66
6 2 5 03	Intereses por Mora	0.00	0.00	0.00	4,294.67	0.00	4,294.67	0.00	4,294.67
6 2 5 04	Multas	0.00	0.00	0.00	6,565.43	0.00	6,565.43	0.00	6,565.43
6 2 5 24	Otros Ingresos no Clasificados	0.00	0.00	0.00	16,745.13	0.00	16,745.13	0.00	16,745.13
6 2 5 25	Ingresos por Chatarrización	0.00	0.00	0.00	300.00	0.00	300.00	0.00	300.00
6 2 6	Transferencias Recibidas	0.00	0.00	0.00	11,432,142.69	0.00	11,432,142.69	0.00	11,432,142.69





CUENTAS	DESCRIPCION	SALDOS INICIALES		FLUJOS		SUMAS		SALDOS FINALES	
		DEUDOR	ACREEDOR	DEBITOS	CREDITOS	DEBITOS	CREDITOS	DEUDOR	ACREEDOR
92117	Responsabilidad por Bienes no Depreciables	0.00	310,980.83	40,995.34	60,945.68	40,995.34	371,926.51	0.00	330,931.17
	TOTAL:	53,595,865.52	53,595,865.52	61,230,166.07	61,230,166.07	114,826,031.59	66,308,824.74	66,308,824.74	66,308,824.74

ESCUELA SUPERIOR POLITÉCNICA  
AGROPECUARIA DE MANABI  
"MANUEL FELIX LOPEZ"  
"ESPA M "MFL"  
CERTIFICO QUE ES FIEL COPIA  
DEL ORIGINAL  
CONTABLES

ESPA M FL  
ESCUELA SUPERIOR POLITÉCNICA  
AGROPECUARIA DE MANABI MANUEL FELIX LOPEZ  
DIRECCION  
ADMINISTRATIVA  
FINANCIERA  
CONTABILIDAD

DIRECTOR (A) FINANCIERO (A)



Ministerio de Finanzas  
del Ecuador  
Escuela Superior Politécnica Agropecuaria de Manabí

REPÚBLICA DEL ECUADOR  
ESCUELA SUPERIOR POLITÉCNICA AGROPECUARIA DE MANABÍ MANUEL FÉLIX LÓPEZ

ESCUELA SUPERIOR POLITÉCNICA AGROPECUARIA DE MANABÍ  
MANUEL FÉLIX LÓPEZ  
CERTEFICADO ORIGINAL  
QUE RECONOCE EN LOS REGISTROS CONTABLES

Ejercicio Fiscal: 2018  
Entidad: 188-0000-0000  
DIRECCIÓN ADMINISTRATIVA FINANCIERA

BALANCE DE COMPROBACION DE SUMAS Y SALDOS  
Al 31 de Diciembre del 2018  
Expresado en Dólares

Página: 7 de 8  
Información al: 02/01/2019 01:02:01  
Fecha: 02/01/2019 09:20:57  
Reporte: R00085863.rdc  
Impreso por: KSLOOR

CUENTAS	DESCRIPCION	SALDOS INICIALES		FLUJOS		SUMAS		SALDOS FINALES	
		DEUDOR	ACREEDOR	DEBITOS	CREDITOS	DEBITOS	CREDITOS	DEUDOR	ACREEDOR
6 3 4 45	Bienes Muebles no Depreciables	0.00	0.00	16,388.06	0.00	16,388.06	0.00	16,388.06	0.00
6 3 4 46	Bienes Biológicos no Depreciables	0.00	0.00	80.00	0.00	80.00	0.00	80.00	0.00
6 3 5	Gastos Financieros y Otros	0.00	0.00	177,592.20	0.00	177,592.20	0.00	177,592.20	0.00
6 3 5 01	Impuestos Tasas y Contribuciones	0.00	0.00	2,565.97	0.00	2,565.97	0.00	2,565.97	0.00
6 3 5 02	Intereses y Otros Cargos Deuda Pública Interna	0.00	0.00	112,718.50	0.00	112,718.50	0.00	112,718.50	0.00
6 3 5 04	Seguros Costos Financieros y Otros Gastos	0.00	0.00	62,307.73	0.00	62,307.73	0.00	62,307.73	0.00
6 3 8	Costo de Ventas y Otros	0.00	0.00	1,564,567.03	0.00	1,564,567.03	0.00	1,564,567.03	0.00
6 3 8 21	Costo de Ventas de Bienes Muebles de Administración	0.00	0.00	1,770.00	0.00	1,770.00	0.00	1,770.00	0.00
6 3 8 51	Depreciación Bienes de Administración	0.00	0.00	1,472,887.67	0.00	1,472,887.67	0.00	1,472,887.67	0.00
6 3 8 52	Depreciación Bienes de Inversión	0.00	0.00	89,615.89	0.00	89,615.89	0.00	89,615.89	0.00
6 3 8 54	Amortización de Incobrables	0.00	0.00	66.97	0.00	66.97	0.00	66.97	0.00
6 3 8 93	Costo de Pérdidas en Bienes de Larga Duración	0.00	0.00	226.50	0.00	226.50	0.00	226.50	0.00
6 3 9	Actualizaciones y Ajustes	0.00	0.00	417,424.21	0.00	417,424.21	0.00	417,424.21	0.00
6 3 9 52	Actualización del Patrimonio	0.00	0.00	417,424.21	0.00	417,424.21	0.00	417,424.21	0.00
9	CUENTAS DE ORDEN	0.00	0.00	2,433,576.15	2,433,576.15	2,433,576.15	2,433,576.15	0.00	0.00
9 1	CUENTAS DE ORDEN DEUDORAS	23,758,126.43	0.00	1,662,238.42	771,337.73	25,420,364.85	771,337.73	24,649,027.12	0.00
9 1 1	Cuentas de Orden Deudoras	23,758,126.43	0.00	1,662,238.42	771,337.73	25,420,364.85	771,337.73	24,649,027.12	0.00
9 1 1 07	Especies Valoradas Emitidas	2,975.85	0.00	0.00	25.00	2,975.85	25.00	2,950.85	0.00
9 1 1 09	Garantías en Valores Bienes y Documentos	23,437,098.71	0.00	1,594,221.70	723,246.35	25,031,320.41	723,246.35	24,308,074.06	0.00
9 1 1 13	Bienes Recibidos en Comodato	7,071.04	0.00	7,071.04	7,071.04	14,142.08	7,071.04	7,071.04	0.00
9 1 1 17	Bienes no Depreciables	310,980.83	0.00	60,945.68	40,995.34	371,926.51	40,995.34	330,931.17	0.00
9 2	CUENTAS DE ORDEN ACREEDORAS	0.00	0.00	771,337.73	1,662,238.42	771,337.73	25,420,364.85	0.00	24,649,027.12
9 2 1	Cuentas de Orden Acreedoras	0.00	0.00	771,337.73	1,662,238.42	771,337.73	25,420,364.85	0.00	24,649,027.12
9 2 1 07	Emisión de Especies Valoradas	0.00	2,975.85	25.00	0.00	25.00	2,975.85	0.00	2,950.85
9 2 1 09	Responsabilidad por Garantías en Valores Bienes y Documentos	0.00	23,437,098.71	723,246.35	1,594,221.70	723,246.35	25,031,320.41	0.00	24,308,074.06
9 2 1 13	Responsabilidad por Bienes Recibidos en Comodato	0.00	7,071.04	7,071.04	7,071.04	14,142.08	14,142.08	0.00	7,071.04



Al 31 de diciembre del 2018  
Expresado en Dólares

CUENTAS	DENOMINACION	EJERCICIO VIGENTE
	<b>ACTIVO</b>	<b>15,132,681.03</b>
	<b>CORRIENTE</b>	<b>517,356.71</b>
1 1 1	Disponibilidades	463,715.40
1 1 1 02	Banco Central del Ecuador Cuenta Corriente Única - CCU	463,715.40
1 1 1 02 01	Recursos Fiscales	463,715.40
1 1 2	Anticipo de Fondos	17,467.25
1 1 2 01	Anticipos a Servidores Públicos	0.00
1 1 2 01 03	Anticipos de Remuneraciones Tipo ¿C¿	0.00
1 1 2 03	Anticipos a Contratistas de Obras de Infraestructura	0.00
1 1 2 05	Anticipos a Proveedores de Bienes y/o Servicios	10,222.94
1 1 2 13	Fondos de Reposición	600.00
1 1 2 13 01	Caja Chica Institucional	600.00
1 1 2 32	Anticipos a Proveedores de Años Anteriores por Regular	0.00
1 2 40	Descuentos y Retenciones Generados en Ingresos	0.00
1 2 50	Por Recuperación de Fondos	0.00
1 1 2 81	Anticipos de Fondos por pagos al SRI	6,644.31
1 1 3	Cuentas por Cobrar	0.00
1 1 3 13	Cuentas por Cobrar Tasas y Contribuciones	0.00
1 1 3 14	Cuentas por Cobrar Venta de Bienes y Servicios	0.00
1 1 3 17	Cuentas por Cobrar Rentas de Inversiones y Multas	0.00
1 1 3 18	Cuentas por Cobrar Transferencias y Donaciones Corrientes	0.00
1 1 3 19	Cuentas por Cobrar Otros Ingresos	0.00
1 1 3 24	Cuentas por Cobrar Venta de Activos no Financieros	0.00
1 1 3 28	Cuentas por Cobrar Transferencias y Donaciones de Capital e Inversión	0.00
1 1 3 81	Cuentas por Cobrar Impuesto al Valor Agregado	0.00
1 1 3 81 01	Cuentas por Cobrar Impuesto al Valor Agregado - Compras	0.00
1 1 3 81 02	Cuentas por Cobrar Impuesto al Valor Agregado ¿ Ventas	0.00
1 1 3 82	Cuentas por Cobrar Anticipos de Fondos de Años Anteriores	0.00
1 1 3 82 32	Anticipos de Proveedores de Años Anteriores	0.00
1 1 3 97	Cuentas por Cobrar Anticipos de Fondos de Años Anteriores	0.00
1 2 1	Inversiones Temporales	0.00
1 2 9	Inversiones Temporales Recibidas en Dación de Pago	0.00
1 3 1	Inventarios para Consumo Corriente	36,174.06
1 3 1 01	Existencias de Bienes de Uso y Consumo Corriente	36,174.06
1 3 1 01 02	Existencias de Vestuario Lencería Prendas de Protección y Accesorios para Uniformes	5,149.76
1 3 1 01 04	Existencias de Materiales de Oficina	1,125.14
1 3 1 01 05	Existencias de Materiales de Aseo	0.00
1 3 1 01 08	Existencias de Herramientas (Bienes de Uso y Consumo Corriente)	267.12
1 3 1 01 07	Existencias de Materiales de Impresión Fotografía Reproducción y Publicaciones	0.00
1 3 1 01 11	Materiales de Insumos Bienes Materiales y Suministros para la Construcción Eléctricos	59.55
1 3 1 01 12	Existencias de Materiales Didácticos	6,149.52
1 3 1 01 14	Existencias para Actividades Agropecuarias Pesca y Caza	0.00
1 3 1 01 23	Alimentos Medicinas Productos Farmacéuticos Dispositivos Médicos de Aseo y	6,924.01
1 3 1 01 26	Dispositivos Médicos de Uso General	0.00
1 3 1 01 32	Existencias de Dispositivos Médicos para Odontología	0.00
1 3 1 01 37	Combustibles Lubricantes y Aditivos en General para Vehículos Terrestres	4,675.30
1 3 1 01 40	Combustibles Lubricantes y Aditivos en General para Maquinarias Plantas Eléctricas	0.00
1 3 1 01 41	Repuestos y Accesorios para Vehículos Terrestres	1,901.09
1 3 1 01 44	Repuestos y Accesorios para Maquinarias Plantas Eléctricas Equipos y Otros	9,922.57
1 3 2	Inventarios para Producción	0.00
	<b>NO CORRIENTE</b>	<b>14,615,324.32</b>
	<b>INVERSIONES</b>	<b>0.00</b>
1 2 2	Inversiones Permanentes en Títulos y Valores	0.00
1 2 3	Inversiones en Prestamos y Anticipos	0.00

ESCUELA SUPERIOR POLITÉCNICA  
AGROPECUARIA DE MANABI  
"MANUEL FELIX LOPEZ"  
ESPAM "MFL"  
CERTIFICADO QUE ES COPIA  
DE ORIGINAL  
QUE REPOSA EN LOS REGISTROS  
CONTABLES







Al 31 de diciembre del 2018  
Expresado en Dólares

CUENTAS	DENOMINACION	EJERCICIO VIGENTE
	DEUDORES FINANCIEROS	0.00
1 2 4	Deudores Financieros	0.00
1 2 4 82	Anticipos de Fondos de Años Anteriores	0.00
1 2 4 82 32	Anticipos a Proveedores de Años Anteriores	0.00
1 2 4 97	Anticipos de Fondos de Años Anteriores	0.00
1 2 4 97 05	Anticipos por Devengar de Ejercicios Anteriores - Compra de Bienes y/o Servicios	0.00
	OTROS ACTIVOS FINANCIEROS	32,806.81
1 2 5	Inversiones Diferidas	32,806.81
1 2 5 31	Prepagos de Seguros Costos Financieros y Otros Gastos - Corrientes	32,806.81
1 2 5 31 01	Prepagos de Seguros	32,806.81
1 2 5 99	(-) Amortización Acumulada	0.00
1 2 6	Inversiones no Recuperables	0.00
1 2 6 07	Deudores Financieros no Recuperables	0.00
1 2 6 99	(-) Provisiones para Incobrables	0.00
1 2 6 99 07	(-) Provisión para Incobrables - Deudores Financieros	0.00
1 2 8	Inversiones en Prestamos y Anticipos Recibidos en Dación de Pagos	0.00
	INVERSIONES EN BIENES DE LARGA DURACIÓN	13,773,857.07
1 4 1	Bienes de Administración	13,773,857.07
1 4 1 01	Bienes Muebles	7,318,435.48
1 4 1 01 03	Mobiliarios (Bienes de Larga Duración)	812,650.18
1 4 1 01 04	Maquinarias y Equipos (Bienes de Larga Duración)	4,889,267.59
1 4 1 01 05	Vehículos (Bienes de Larga Duración)	301,794.37
1 4 1 01 06	Herramientas (Bienes de Larga Duración)	30,148.38
1 4 1 01 07	Equipos Sistemas y Paquetes Informáticos	1,222,960.83
1 4 1 01 08	Bienes Artísticos y Culturales	7,600.00
1 4 1 01 09	Libros y Colecciones	51,001.33
1 4 1 01 11	Partes y Repuestos	3,012.80
1 4 1 03	Bienes Inmuebles	18,450,949.05
1 4 1 03 01	Terrenos (Bienes Inmuebles)	1,304,218.22
1 4 1 03 02	Edificios Locales y Residencias (Bienes Inmuebles)	17,146,730.83
1 4 1 05	Bienes Biológicos	57,490.00
1 4 1 05 12	Semovientes	35,490.00
1 4 1 05 13	Bosques	22,000.00
1 4 1 99	(-) Depreciación Acumulada	12,053,017.46
1 4 1 99 02	(-) Depreciación Acumulada de Edificios Locales y Residencias	7,167,433.86
1 4 1 99 03	(-) Depreciación Acumulada de Mobiliarios	548,750.49
1 4 1 99 04	(-) Depreciación Acumulada de Maquinarias y Equipos	3,084,309.10
1 4 1 99 05	(-) Depreciación Acumulada de Vehículos	246,170.52
1 4 1 99 06	(-) Depreciación Acumulada de Herramientas	243.59
1 4 1 99 07	(-) Depreciación Acumulada de Equipos Sistemas y Paquetes Informáticos	1,006,109.90
1 4 2	Bienes de Producción	0.00
1 4 2 99	(-) Depreciación Acumulada	0.00
1 4 3	Bienes de Infraestructura	0.00
1 4 3 99	(-) Depreciación Acumulada	0.00
1 4 4	Bienes de Proyectos	0.00
1 4 4 99	(-) Depreciación Acumulada	0.00
1 4 5	Bienes de Programas	0.00
1 4 5 99	(-) Depreciación Acumulada	0.00
1 4 6	INMOBILIAR-Bienes Inmuebles	0.00
1 4 6 99	(-)INMOBILIAR-Depreciación Acumulada	0.00
1 4 7	Bienes Declarados en Real Propiedad	0.00
1 4 7 99	(-) Depreciación Acumulada	0.00
1 4 8	Bienes Concesionados	0.00
1 4 8 99	(-) Depreciación Acumulada	0.00

ESCUELA SUPERIOR POLITECNICA  
AGROPECUARIA DE MANABI  
"MANUEL FELIX LOPEZ"  
ESPAM "MFL"  
CERTIFICO QUE ES FIEL COPIA  
DEL ORIGINAL  
QUE REPOSE EN LOS REGISTROS  
CONTABLES



Al 31 de diciembre del 2018  
Expresado en Dólares

CUENTAS	DENOMINACION	EJERCICIO VIGENTE
1 5 1 98	(-) Aplicación a Gastos de Gestión	330,189.53
1 5 2	Inversiones en Programas en Ejecución	497,840.03
1 5 2 12	Remuneraciones Complementarias	2,338.44
1 5 2 12 03	Decimotercer Sueldo	2,017.82
1 5 2 12 04	Decimocuarto Sueldo	320.62
1 5 2 15	Remuneraciones Temporales	24,314.00
1 5 2 15 10	Servicios Personales por Contrato	24,314.00
1 5 2 16	Aportes Patronales a la Seguridad Social	2,369.04
1 5 2 16 01	Aporte Patronal	2,232.92
1 5 2 16 02	Fondo de Reserva	136.12
1 5 2 18	Indemnizaciones	48,748.74
1 5 2 18 06	Beneficio por Jubilación	48,748.74
1 5 2 31	Servicios Básicos	131,358.81
1 5 2 31 04	Energía Eléctrica	36,189.63
1 5 2 31 05	Telecomunicaciones	95,167.18
1 5 2 32	Servicios Generales	26,803.57
1 5 2 32 04	Edición Impresión Reproducción Publicaciones Suscripciones Fotocopiado Traducción	18,180.48
1 5 2 32 05	Espectáculos Culturales y Sociales	5,864.00
1 5 2 32 12	Investigaciones Profesionales y Análisis de Laboratorio	2,759.09
1 5 2 33	Traslados Instalaciones Viáticos y Subsistencias	34,515.50
1 5 2 33 02	Pasajes al Exterior	8,922.22
1 5 2 33 03	Viáticos y Subsistencias en el Interior	1,439.90
1 5 2 33 04	Viáticos y Subsistencias en el Exterior	24,153.38
1 5 2 34	Instalación Mantenimiento y Reparaciones	48,649.41
1 5 2 34 03	Gastos en Mobiliarios (Instalación Mantenimiento y Reparaciones)	590.00
1 5 2 34 04	Gastos en Maquinaria y Equipos (Instalación Mantenimiento y Reparaciones)	33,744.92
1 5 2 34 17	Gastos en Infraestructura	6,888.60
1 5 2 34 20	Instalación Readecuación Montaje de Exposiciones Mantenimiento y Reparación de	4,794.01
1 5 2 34 22	Vehículos Terrestres (Mantenimiento y Reparaciones)	2,631.88
1 5 2 38	Contratación de Estudios e Investigaciones	330,071.30
1 5 2 38 01	Consultoría Asesoría e Investigación Especializada	16,888.00
1 5 2 38 06	Honorarios por Contratos Civiles de Servicios	242,451.56
1 5 2 38 09	Investigación Profesional y Análisis de Laboratorio	3,762.01
1 5 2 38 12	Capacitación a Servidores Públicos	17,122.00
1 5 2 38 13	Capacitación para la Ciudadanía en General	50,047.73
1 5 2 37	Gastos en Informática	9,565.92
1 5 2 37 01	Desarrollo Actualización Asistencia Técnica y Soporte de Sistemas Informáticos	9,565.92
1 5 2 38	Existencias de Bienes de Uso y Consumo para Inversión	18,578.62
1 5 2 38 02	Existencias de Vestuario Lencería Prendas de Protección carpas y Otros	519.92
1 5 2 38 04	Existencias de Materiales de Oficina	131.98
1 5 2 38 05	Existencias de Materiales de Aseo	0.00
1 5 2 38 06	Existencias de Herramientas y Equipos Menores	42.99
1 5 2 38 07	Existencias de Materiales de Impresión Fotografía Reproducción y Publicaciones	0.00
1 5 2 38 11	Existencias de Insumos Bienes Materiales y Suministros para la Construcción Electricidad	2,058.29
1 5 2 38 20	Existencias de Menaje de Cocina de Hogar Accesorios Descartables y Accesorios de	0.00
1 5 2 38 29	Existencias de Insumos Materiales Suministros y Bienes para Investigación	10,151.74
1 5 2 38 37	Combustibles Lubricantes y Aditivos en General para Vehículos Terrestres	561.85
1 5 2 38 40	Combustibles Lubricantes y Aditivos en General para Maquinarias Plantas Eléctricas	2,871.76
1 5 2 38 41	Repuestos y Accesorios para Vehículos Terrestres	2,440.09
1 5 2 38 44	Repuestos y Accesorios para Maquinarias Plantas Eléctricas Equipos y Otros	0.00
1 5 2 41	Bienes Muebles para Inversión	124,517.72
1 5 2 41 03	Mobiliarios (Bienes de Larga Duración)	20,851.84
1 5 2 41 04	Maquinarias y Equipos (Bienes de Larga Duración)	64,386.24
1 5 2 41 06	Herramientas (Bienes de Larga Duración)	5,221.41

ESCUELA SUPERIOR POLITECNICA  
AGROPECUARIA DE MANABI  
"MANUEL FÉLIX LÓPEZ"  
ESHAM "MFL"  
CERTIFICADO DE VERDADERA FIEL COPIA  
DEL ORIGINAL  
QUE REPOSA EN LOS REGISTROS  
CONTABLES

Página : 4 de 7  
Información al: 02/01/2019 01:02:01  
Fecha : 02/01/2019  
Hora : 09:22:27  
Reporte: R00819524.rdlc  
Impreso por : KSLLOOR



Al 31 de diciembre del 2018  
Expresado en Dólares

CUENTAS	DENOMINACIÓN	EJERCICIO VIGENTE
1 4 9	Bienes Intangibles	0.00
1 4 9 97	(-) Amortización Acumulada	0.00
	<b>INVERSIONES EN PROYECTOS Y PROGRAMAS</b>	<b>808.660.44</b>
1 3 3	Inversiones en Productos en Procesos	0.00
1 3 4	Existencias de Bienes de Uso y Consumo para Inversión	0.00
1 3 5	Inversiones en Comercialización y Distribución	0.00
1 5 1	Inversiones en Obras en Proceso	310.820.41
1 5 1 12	Remuneraciones Complementarias	1,208.75
1 5 1 12 03	Decimotercer Sueldo	1,110.24
1 5 1 12 04	Decimocuarto Sueldo	96.51
1 5 1 15	Remuneraciones Temporales	13,323.00
1 5 1 15 10	Servicios Personales por Contrato	13,323.00
1 5 1 16	Aportes Patronales a la Seguridad Social	1,219.05
1 5 1 16 01	Aporte Patronal	1,219.05
1 5 1 32	Servicios Generales	3,670.32
1 5 1 32 04	Edición Impresión Reproducción Publicaciones Suscripciones Fotocopiado Traducción	2,970.04
1 5 1 32 12	Investigaciones Profesionales y Análisis de Laboratorio	700.28
1 5 1 33	Traslados Instalaciones Viáticos y Subsistencias	4,913.15
1 5 1 33 01	Pasajes al Interior	166.95
1 5 1 33 02	Pasajes al Exterior	2,153.28
1 5 1 33 03	Viáticos y Subsistencias en el Interior	320.00
1 5 1 33 04	Viáticos y Subsistencias en el Exterior	2,272.92
1 5 1 36	Contratación de Estudios e Investigaciones	207,354.00
1 5 1 36 06	Honorarios por Contratos Civiles de Servicios	207,354.00
1 5 1 37	Gastos en Informática	20,241.76
1 5 1 37 02	Arrendamiento y Licencias de Uso de Paquetes Informáticos	20,241.76
1 5 1 38	Existencia de Bienes de Uso y Consumo para Inversión	10,981.85
1 5 1 38 04	Existencias de Materiales de Oficina	130.03
1 5 1 38 07	Existencias de Materiales de Impresión Fotografía Reproducción y Publicaciones	10,851.82
1 5 1 38 11	Existencias de Insumos Bienes Materiales y Suministros para la Construcción Electricidad	0.00
1 5 1 41	Bienes Muebles para Inversión	247,259.92
1 5 1 41 03	Mobiliarios (Bienes de Larga Duración)	39,843.70
1 5 1 41 04	Maquinarias y Equipos (Bienes de Larga Duración)	84,426.06
1 5 1 41 06	Herramientas (Bienes de Larga Duración)	1,700.00
1 5 1 41 07	Equipos Sistemas y Paquetes Informáticos	114,005.14
1 5 1 41 11	Partes y Repuestos	7,285.02
1 5 1 45	Bienes Muebles no Depreciables para Inversión	3,625.09
1 5 1 45 03	Mobiliarios (Bienes Muebles no Depreciables)	3,289.33
1 5 1 45 06	Herramientas (Bienes Muebles no Depreciables)	335.76
1 5 1 51	Obras de Infraestructura	96,129.67
1 5 1 51 02	Infraestructura de Riego y Manejo de Aguas	67,933.22
1 5 1 51 07	Construcciones y Edificaciones	8,635.41
1 5 1 51 09	Construcciones Agropecuarias	19,561.04
1 5 1 55	Mantenimiento y Reparaciones Mayores de Obras	12,591.02
1 5 1 55 01	En Obras de Infraestructura	12,591.02
1 5 1 59	Donaciones para Inversión al Sector Privado Interno	78,281.50
1 5 1 59 06	Becas y Ayudas Económicas	78,281.50
1 5 1 92	Acumulación de Costos en Inversiones en Obras en Proceso	48,809.79
1 5 1 99	(-) Depreciación Acumulada Bienes de Inversión	108,376.93
1 5 1 99 03	(-) Depreciación Acumulada de Mobiliarios	7,900.47
1 5 1 99 04	(-) Depreciación Acumulada de Maquinarias y Equipos	15,142.49
1 5 1 99 06	(-) Depreciación Acumulada de Herramientas	224.51
1 5 1 99 07	(-) Depreciación Acumulada de Equipos Sistemas y Paquetes Informáticos	84,475.38
1 5 1 99	(-) Depreciación Acumulada de Partes y Repuestos	634.08

ESCUOLA SUPERIOR POLITÉCNICA  
AGROPECUARIA DE MANABI  
"MANUEL FELIX LOPEZ"  
E.S.P.A.M "MFL"  
CERTIFICO QUE ES FIEL COPIA  
DE LA ORIGINAL  
QUE REPOSICIONA LOS REGISTROS  
CONTABLES







Al 31 de diciembre del 2018  
Expresado en Dólares

CUENTAS	DENOMINACION	EJERCICIO VIGENTE
1 5 2 41 07	Equipos Sistemas y Paquetes Informáticos	33,918.23
1 5 2 41 11	Partes y Repuestos	340.00
1 5 2 45	Bienes Muebles no Depreciables para Inversión	23,852.60
1 5 2 45 03	Mobiliarios (Bienes Muebles no Depreciables)	17,879.73
1 5 2 45 04	Maquinarias y Equipos (Bienes Muebles no Depreciables)	5,023.31
1 5 2 45 07	Equipos Sistemas y Paquetes Informáticos	187.00
1 5 2 45 09	Libros y Colecciones	375.00
1 5 2 45 11	Partes y Repuestos	387.58
1 5 2 92	Acumulación de Costos en Inversiones en Programas en Ejecución	338,205.93
1 5 2 99	(-) Depreciación Acumulada Bienes de Inversión	11,013.29
1 5 2 99 03	(-) Depreciación Acumulada de Mobiliarios	1,228.98
1 5 2 99 04	(-) Depreciación Acumulada de Maquinarias y Equipos	2,484.65
1 5 2 99 06	(-) Depreciación Acumulada de Herramientas	109.13
99 07	(-) Depreciación Acumulada de Equipos Sistemas y Paquetes Informáticos	7,190.53
98	(-) Aplicación a Gastos de Gestión	855,034.28
	OTROS	0.00
1 6 1	Bienes de Administración para Regularización y Ajustes	0.00
1 6 1 99	(-) Depreciación Acumulada	0.00
1 6 2	Bienes de Producción para Regularización y Ajuste	0.00
1 6 2 99	(-) Depreciación Acumulada	0.00
1 6 3	Inversiones en Obras en Proceso para Regularización y Ajustes	0.00
1 6 3 99	(-) Depreciación Acumulada	0.00
1 6 4	Inversiones en Programas en Ejecución para Regularización y Ajustes	0.00
1 6 4 99	(-) Depreciación Acumulada	0.00
	<b>PASIVO</b>	<b>2,543,770.36</b>
	CORRIENTE	415,960.07
2 1 2	Depósitos y Fondos de Terceros	218,218.72
2 1 2 03	Fondos de Terceros	0.00
2 1 2 40	Descuentos y Retenciones Generados en Gastos - Administración Pública Central	209,560.63
2 1 2 50	Fondos a Otorgarse - Administración Pública Central	0.00
2 1 2 81	Depósitos y Fondos para el SRI	8,658.09
2 1 3	Cuentas por Pagar	197,741.35
2 1 3 51	Cuentas por Pagar Gastos en Personal	0.00
2 1 3 53	Cuentas por Pagar Bienes y Servicios de Consumo	88,930.18
2 1 3 56	Cuentas por Pagar Gastos Financieros	0.00
57	Cuentas por Pagar Otros Gastos	210.79
2 1 3 71	Cuentas por Pagar Gastos en Personal para Inversión	0.00
2 1 3 73	Cuentas por Pagar Bienes y Servicios para Inversión	49,078.40
2 1 3 75	Cuentas por Pagar Obras Públicas	4,786.88
2 1 3 78	Cuentas por Pagar Transferencias y Donaciones para Inversión	15,833.00
2 1 3 81	Cuentas por Pagar Impuesto al Valor Agregado	26,300.37
2 1 3 81 01	Cuentas por Pagar Impuesto al Valor Agregado Contribuyente Especial - Proveedor 100%	0.00
2 1 3 81 02	Cuentas por Pagar Impuesto al Valor Agregado Persona Natural - SRI 100%	8,578.94
2 1 3 81 03	Cuentas por Pagar Impuesto al Valor Agregado Bienes - Proveedor 70%	1,618.45
2 1 3 81 04	Cuentas por Pagar Impuesto al Valor Agregado Bienes - SRI 30%	4,837.37
2 1 3 81 05	Cuentas por Pagar Impuesto al Valor Agregado Servicios - Proveedor 30%	66.78
2 1 3 81 06	Cuentas por Pagar Impuesto al Valor Agregado Servicios - SRI 70%	2,869.89
2 1 3 81 07	Cuentas por Pagar Impuesto al Valor Agregado Facturado - Cobrado 100%	310.14
2 1 3 81 09	Cuentas Por Pagar Impuesto al Valor Agregado Bienes Contribuyente Especial - SRI 10%	117.21
2 1 3 81 10	Cuentas Por Pagar Impuesto al Valor Agregado Bienes Contribuyente Especial -	332.62
2 1 3 81 11	Cuentas Por pagar Impuesto al Valor Agregado Servicios Contribuyente Especial - SRI	1,777.33
2 1 3 81 12	Cuentas Por Pagar impuesto al Valor Agregado Servicios Contribuyente Especial -	5,791.84
2 1 3 82	Cuentas por Pagar Depósitos y Fondos de Terceros del Año Anterior	0.00
2 1 3 82 08	Depósitos y Fondos de Terceros del Año Anterior - Fondos de Terceros	0.00


ESCUELA SUPERIOR POLITECNICA  
AGROPECUARIA DE MANABI  
MANUEL FELIX LOPEZ  
ESPAM "MFL"  
CERTIFICO QUE ES FIEL COPIA  
DEL ORIGINAL  
QUE REPOSICIONA LOS REGISTROS  
CONTABLES

ESCAMPL  
ESCUELA SUPERIOR POLITECNICA  
AGROPECUARIA DE MANABI MANUEL FELIX LOPEZ  
DIRECCION  
ADMINISTRATIVA  
FINANCIERA



Al 31 de diciembre del 2018  
Expresado en Dólares

CUENTAS	DENOMINACIÓN	EJERCICIO VIGENTE
2 1 3 84	Cuentas por Pagar Inversiones en Bienes de Larga Duración	12,801.75
2 1 3 85	Cuentas por Pagar del Año Anterior	0.00
2 1 3 85 53	Cuentas por Pagar del Año Anterior - Bienes y Servicios de Consumo	0.00
2 1 3 85 56	Cuentas por Pagar del Año Anterior - Gastos Financieros	0.00
2 1 3 85 57	Cuentas por Pagar del Año Anterior - Otros Gastos	0.00
2 1 3 85 73	Cuentas por Pagar del Año Anterior - Bienes y Servicios para Inversión	0.00
2 1 3 85 75	Cuentas por Pagar del Año Anterior - Obras Públicas	0.00
2 1 3 85 81	Cuentas por Pagar del Año Anterior - Impuesto al Valor Agregado	0.00
2 1 3 85 84	Cuentas por Pagar del Año Anterior - Inversiones en Bienes de Larga Duración	0.00
2 1 3 96	Cuentas por Pagar Amortización de la Deuda Pública	0.00
2 2 1	Títulos y Valores Temporales	2,127,810.29
	NO CORRIENTE	2,127,810.29
	ENDEUDAMIENTO	0.00
2 2 2	Títulos y Valores Permanentes	2,127,810.29
2 2 3	Empréstitos	2,127,810.29
2 2 3 01	Créditos Internos	2,127,810.29
2 2 3 01 01	Créditos del Sector Público Financiero	2,127,810.29
	FINANCIEROS	0.00
2 2 4	Deudores Financieros	0.00
2 2 4 82	Depósitos y Fondos de Terceros de Año Anterior	0.00
2 2 4 82 03	Depósitos y Fondos de Terceros del Año Anterior ¿ Fondos de Terceros	0.00
2 2 4 82 50	Depósitos y Fondos de Terceros del Año Anterior ¿ Fondos a Otorgarse	0.00
2 2 4 85	Cuentas por Pagar del Año Anterior	0.00
2 2 4 85 53	Cuentas por Pagar del Año Anterior - Bienes y Servicios de Consumo	0.00
2 2 4 85 56	Cuentas por Pagar del Año Anterior - Gastos Financieros	0.00
2 2 4 85 57	Cuentas por Pagar del Año Anterior - Otros Gastos	0.00
2 2 4 85 73	Cuentas por Pagar del Año Anterior - Bienes y Servicios para Inversión	0.00
2 2 4 85 75	Cuentas por Pagar del Año Anterior - Obras Públicas	0.00
2 2 4 85 81	Cuentas por Pagar del Año Anterior - Impuesto al Valor Agregado	0.00
2 2 4 85 84	Cuentas por Pagar del Año Anterior - Inversiones en Bienes de Larga Duración	0.00
	PROVISIONES	0.00
2 2 5	Créditos Diferidos	0.00
	<b>PATRIMONIO</b>	
	<b>PATRIMONIO ACUMULADO</b>	12,586,910.67
6 1 1	Patrimonio Público	13,961,025.57
6 1 1 03	Patrimonio Entidades Descentralizadas y Autónomas	4,673.51
6 1 1 88	(-) Donaciones Entregadas en Bienes Muebles e Inmuebles	11,767.40
6 1 1 99	Donaciones Recibidas en Bienes Muebles e Inmuebles	0.00
6 1 2	Reservas	0.00
6 1 8 01	Resultados de Ejercicios Anteriores	0.00
6 1 8 05	Resultado de Traslado de Entidades en el Periodo	7,741.03
6 1 9	(-) Disminución Patrimonial	7,741.03
6 1 9 94	(-) Disminución de Bienes Larga Duración	(1,371,467.76)
	Resultado del Ejercicio Vigente	15,132,681.06
	<b>TOTAL PASIVO Y PATRIMONIO</b>	0.00
	<b>CUENTAS DE ORDEN</b>	24,649,027.12
	<b>TOTAL CUENTAS DEUDORAS</b>	24,649,027.12
9 1 1	Cuenta de Orden Deudoras	2,950.85
9 1 1 07	Especies Valoradas Emitidas	24,308,074.06
9 1 1 09	Garantías en Valores Bienes y Documentos	7,071.04
9 1 1 13	Bienes Recibidos en Comodato	330,931.17
9 1 1 17	Bienes no Depreciables	24,649,027.12
	<b>TOTAL CUENTAS ACREEDORAS</b>	24,649,027.12
9 2 1	Cuentas de Orden Acreedoras	24,649,027.12





Al 31 de diciembre del 2018  
Expresado en Dólares

CUENTAS	DENOMINACION	EJERCICIO VIGENTE
9 2 1 07	Emisión de Especies Valoradas	2,950.85
9 2 1 09	Responsabilidad por Garantías en Valores Bienes y Documentos	24,308,074.08
9 2 1 13	Responsabilidad por Bienes Recibidos en Comodato	7,074.84
9 2 1 17	Responsabilidad por Bienes no Depreciables	

*[Firma]*  
**ESPAM MFL**  
 ESCUELA SUPERIOR POLITÉCNICA  
 AGROPECUARIA DE MANABI MANUEL FELIX LOPEZ  
 DIRECTOR(A) FINANCIERO(A)  
 LIC. ANA SOLÓRZANO PARRAGA  
**DIRECCIÓN ADMINISTRATIVA FINANCIERA**

*[Firma]*  
**ESPAM MFL**  
 ESCUELA SUPERIOR POLITÉCNICA  
 AGROPECUARIA DE MANABI MANUEL FELIX LOPEZ  
 CONTADORA (E)  
 ING. KENIA LOOR BASORTO  
**DIRECCIÓN ADMINISTRATIVA FINANCIERA**  
**CONTABILIDAD**


ESCUELA SUPERIOR POLITÉCNICA  
 AGROPECUARIA DE MANABI  
 "MANUEL FÉLIX LÓPEZ"  
 "ESPAM "MFL"  
 CERTIFICACIONES FIEL COPIA  
 DEL ORIGINAL  
 QUE REPOSA EN LOS REGISTROS  
 CONTABLES





Al 31 de diciembre del 2018  
Expresado en Dólares

CUENTAS	DENOMINACION	EJERCICIO VIGENTE
1 4 3 99	(-) Depreciación Acumulada	0.00
1 4 4	Bienes de Proyectos	0.00
1 4 4 99	(-) Depreciación Acumulada	0.00
1 4 5	Bienes de Programas	0.00
1 4 5 99	(-) Depreciación Acumulada	0.00
1 4 6	INMOBILIAR-Bienes Inmuebles	0.00
1 4 6 99	(-)INMOBILIAR-Depreciación Acumulada	0.00
1 4 7	Bienes Declarados en Real Propiedad	0.00
1 4 7 99	(-) Depreciación Acumulada	0.00
1 4 8	Bienes Concesionados	0.00
1 4 8 99	(-) Depreciación Acumulada	0.00
1 4 9	Bienes Intangibles	0.00
1 4 9 97	(-) Amortización Acumulada	0.00
	<b>INVERSIONES EN PROYECTOS Y PROGRAMAS</b>	<b>808,660.44</b>
3 3	Inversiones en Productos en Procesos	0.00
1 3 4	Existencias de Bienes de Uso y Consumo para Inversión	0.00
1 3 5	Inversiones en Comercialización y Distribución	0.00
1 5 1	Inversiones en Obras en Proceso	310,820.41
1 5 1 12	Remuneraciones Complementarias	1,206.75
1 5 1 15	Remuneraciones Temporales	13,323.00
1 5 1 16	Aportes Patronales a la Seguridad Social	1,219.05
1 5 1 32	Servicios Generales	3,670.32
1 5 1 33	Traslados Instalaciones Viáticos y Subsistencias	4,913.15
1 5 1 36	Contratación de Estudios e Investigaciones	207,354.00
1 5 1 37	Gastos en Informática	20,241.76
1 5 1 38	Existencia de Bienes de Uso y Consumo para Inversión	10,981.85
1 5 1 41	Bienes Muebles para Inversión	247,259.92
1 5 1 45	Bienes Muebles no Depreciables para Inversión	3,625.09
1 5 1 51	Obras de Infraestructura	96,129.67
1 5 1 55	Mantenimiento y Reparaciones Mayores de Obras	12,591.02
1 5 1 59	Donaciones para Inversión al Sector Privado Interno	78,281.50
1 5 1 92	Acumulación de Costos en Inversiones en Obras en Proceso	48,609.79
1 5 1 99	(-) Depreciación Acumulada Bienes de Inversión	108,376.93
1 5 1 98	(-) Aplicación a Gastos de Gestión	330,189.53
1 5 2	Inversiones en Programas en Ejecución	497,840.03
1 5 2 12	Remuneraciones Complementarias	2,338.44
1 5 2 15	Remuneraciones Temporales	24,314.00
1 5 2 16	Aportes Patronales a la Seguridad Social	2,369.04
1 5 2 18	Indemnizaciones	48,748.74
1 5 2 31	Servicios Básicos	131,356.81
1 5 2 32	Servicios Generales	26,803.57
1 5 2 33	Traslados Instalaciones Viáticos y Subsistencias	34,515.50
1 5 2 34	Instalación Mantenimiento y Reparaciones	48,649.41
1 5 2 36	Contratación de Estudios e Investigaciones	330,071.30
1 5 2 37	Gastos en Informática	9,565.92
1 5 2 38	Existencia de Bienes de Uso y Consumo para Inversión	18,578.62
1 5 2 41	Bienes Muebles para Inversión	124,517.72
1 5 2 45	Bienes Muebles no Depreciables para Inversión	23,852.60
1 5 2 92	Acumulación de Costos en Inversiones en Programas en Ejecución	338,205.93
1 5 2 99	(-) Depreciación Acumulada Bienes de Inversión	11,013.29
1 5 2 98	(-) Aplicación a Gastos de Gestión	655,034.28
	<b>OTROS</b>	<b>0.00</b>
1 6 1	Bienes de Administración para Regularización y Ajustes	0.00
1 6 1 99	(-) Depreciación Acumulada	0.00





Al 31 de diciembre del 2018  
Expresado en Dólares

CUENTAS	DENOMINACION	EJERCICIO VIGENTE
	<b>ACTIVO</b>	<b>15,132,681.03</b>
	<b>CORRIENTE</b>	<b>517,356.71</b>
1 1 1	Disponibilidades	463,715.40
1 1 1 02	Banco Central del Ecuador Cuenta Corriente Única - CCU	463,715.40
1 1 2	Anticipo de Fondos	17,467.25
1 1 2 01	Anticipos a Servidores Públicos	0.00
1 1 2 03	Anticipos a Contratistas de Obras de Infraestructura	0.00
1 1 2 05	Anticipos a Proveedores de Bienes y/o Servicios	10,222.94
1 1 2 13	Fondos de Reposición	600.00
1 1 2 32	Anticipos a Proveedores de Años Anteriores por Regular	0.00
1 1 2 40	Descuentos y Retenciones Generados en Ingresos	0.00
1 1 2 50	Por Recuperación de Fondos	0.00
1 1 2 81	Anticipos de Fondos por pagos al SRI	6,644.31
1 1 3	Cuentas por Cobrar	0.00
1 1 3 13	Cuentas por Cobrar Tasas y Contribuciones	0.00
1 1 3 14	Cuentas por Cobrar Venta de Bienes y Servicios	0.00
1 1 3 17	Cuentas por Cobrar Rentas de Inversiones y Multas	0.00
1 1 3 18	Cuentas por Cobrar Transferencias y Donaciones Corrientes	0.00
1 1 3 19	Cuentas por Cobrar Otros Ingresos	0.00
1 1 3 24	Cuentas por Cobrar Venta de Activos no Financieros	0.00
1 1 3 28	Cuentas por Cobrar Transferencias y Donaciones de Capital e Inversión	0.00
1 1 3 81	Cuentas por Cobrar Impuesto al Valor Agregado	0.00
1 1 3 82	Cuentas por Cobrar Anticipos de Fondos de Años Anteriores	0.00
1 1 3 97	Cuentas por Cobrar Anticipos de Fondos de Años Anteriores	0.00
1 2 1	Inversiones Temporales	0.00
1 2 9	Inversiones Temporales Recibidas en Dación de Pago	0.00
1 3 1	Inventarios para Consumo Corriente	36,174.06
1 3 1 01	Existencias de Bienes de Uso y Consumo Corriente	36,174.06
1 3 2	Inventarios para Producción	0.00
	<b>NO CORRIENTE</b>	<b>14,615,324.32</b>
	<b>INVERSIONES</b>	<b>0.00</b>
1 2 2	Inversiones Permanentes en Títulos y Valores	0.00
1 2 3	Inversiones en Prestamos y Anticipos	0.00
	<b>DEUDORES FINANCIEROS</b>	<b>0.00</b>
1 2 4	Deudores Financieros	0.00
1 2 4 82	Anticipos de Fondos de Años Anteriores	0.00
1 2 4 97	Anticipos de Fondos de Años Anteriores	0.00
	<b>OTROS ACTIVOS FINANCIEROS</b>	<b>32,806.81</b>
1 2 5	Inversiones Diferidas	32,806.81
1 2 5 31	Prepagos de Seguros Costos Financieros y Otros Gastos - Corrientes	32,806.81
1 2 5 99	(-) Amortización Acumulada	0.00
1 2 6	Inversiones no Recuperables	0.00
1 2 6 07	Deudores Financieros no Recuperables	0.00
1 2 6 99	(-) Provisiones para Incobrables	0.00
1 2 8	Inversiones en Prestamos y Anticipos Recibidos en Dación de Pagos	0.00
	<b>INVERSIONES EN BIENES DE LARGA DURACIÓN</b>	<b>13,773,857.07</b>
1 4 1	Bienes de Administración	13,773,857.07
1 4 1 01	Bienes Muebles	7,318,435.48
1 4 1 03	Bienes Inmuebles	18,450,949.05
1 4 1 05	Bienes Biológicos	57,490.00
1 4 1 99	(-) Depreciación Acumulada	12,053,017.46
1 4 2	Bienes de Producción	0.00
1 4 2 99	(-) Depreciación Acumulada	0.00
1 4 3	Bienes de Infraestructura	0.00

ESCUELA SUPERIOR POLITÉCNICA  
AGROPECUARIA DE MANABI  
MANUEL FELIX LOPEZ  
ESPAM "MFL"  
CERTIFICO QUE ES FIEL COPIA  
DEL ORIGINAL  
QUE REPOSA EN LOS REGISTROS  
CONTABLES

ESCUELA SUPERIOR POLITÉCNICA  
AGROPECUARIA DE MANABI MANUEL FELIX LOPEZ  
DIRECCIÓN  
ADMINISTRATIVA  
FINANCIERA



Al 31 de diciembre del 2018  
Expresado en Dólares

CUENTAS	DENOMINACION	EJERCICIO VIGENTE
1 6 2	Bienes de Producción para Regularización y Ajuste	0.00
1 6 2 99	(-) Depreciación Acumulada	0.00
1 6 3	Inversiones en Obras en Proceso para Regularización y Ajustes	0.00
1 6 3 99	(-) Depreciación Acumulada	0.00
1 6 4	Inversiones en Programas en Ejecución para Regularización y Ajustes	0.00
1 6 4 99	(-) Depreciación Acumulada	0.00
	<b>PASIVO</b>	<b>2,543,770.36</b>
	<b>CORRIENTE</b>	<b>415,960.07</b>
2 1 2	Depósitos y Fondos de Terceros	218,218.72
2 1 2 03	Fondos de Terceros	0.00
2 1 2 40	Descuentos y Retenciones Generados en Gastos - Administración Pública Central	209,560.63
2 1 2 50	Fondos a Otorgarse - Administración Pública Central	0.00
2 1 2 81	Depósitos y Fondos para el SRI	8,658.09
2 1 3	Cuentas por Pagar	197,741.35
2 1 3 51	Cuentas por Pagar Gastos en Personal	0.00
2 1 3 53	Cuentas por Pagar Bienes y Servicios de Consumo	88,930.18
2 1 3 58	Cuentas por Pagar Gastos Financieros	0.00
2 1 3 57	Cuentas por Pagar Otros Gastos	210.79
2 1 3 71	Cuentas por Pagar Gastos en Personal para Inversión	0.00
2 1 3 73	Cuentas por Pagar Bienes y Servicios para Inversión	49,078.40
2 1 3 75	Cuentas por Pagar Obras Públicas	4,786.88
2 1 3 78	Cuentas por Pagar Transferencias y Donaciones para Inversión	15,633.00
2 1 3 81	Cuentas por Pagar Impuesto al Valor Agregado	26,300.37
2 1 3 82	Cuentas por Pagar Depósitos y Fondos de Terceros del Año Anterior	0.00
2 1 3 84	Cuentas por Pagar Inversiones en Bienes de Larga Duración	12,801.75
2 1 3 85	Cuentas por Pagar del Año Anterior	0.00
2 1 3 98	Cuentas por Pagar Amortización de la Deuda Pública	0.00
2 2 1	Títulos y Valores Temporales	0.00
	<b>NO CORRIENTE</b>	<b>2,127,810.29</b>
	<b>ENDEUDAMIENTO</b>	<b>2,127,810.29</b>
2 2 2	Títulos y Valores Permanentes	0.00
2 2 3	Empréstitos	2,127,810.29
2 2 3 01	Créditos Internos	2,127,810.29
	<b>FINANCIEROS</b>	<b>0.00</b>
2 2 4	Deudores Financieros	0.00
2 2 4 82	Depósitos y Fondos de Terceros de Año Anterior	0.00
2 2 4 85	Cuentas por Pagar del Año Anterior	0.00
	<b>PROVISIONES</b>	<b>0.00</b>
2 2 5	Créditos Diferidos	0.00
	<b>PATRIMONIO</b>	<b>12,588,910.87</b>
	<b>PATRIMONIO ACUMULADO</b>	<b>13,968,119.48</b>
6 1 1	Patrimonio Público	13,961,025.57
6 1 1 03	Patrimonio Entidades Descentralizadas y Autónomas	4,673.51
6 1 1 88	(-) Donaciones Entregadas en Bienes Muebles e Inmuebles	11,767.40
6 1 1 99	Donaciones Recibidas en Bienes Muebles e Inmuebles	0.00
6 1 2	Reservas	0.00
6 1 8 01	Resultados de Ejercicios Anteriores	0.00
6 1 8 05	Resultado de Traslado de Entidades en el Periodo	0.00
6 1 9	(-) Disminución Patrimonial	7,741.03
6 1 9 94	(-) Disminución de Bienes Larga Duración	7,741.03
	Resultado del Ejercicio Vigente	(1,371,467.78)
	<b>TOTAL PASIVO Y PATRIMONIO</b>	<b>15,132,661.03</b>
	<b>CUENTAS DE ORDEN</b>	<b>0.00</b>
	<b>TOTAL CUENTAS DEUDORAS</b>	<b>24,649,027.12</b>

ESCUELA SUPERIOR POLITÉCNICA  
AGROPECUARIA DE MANABI  
"MANUEL FÉLIX LÓPEZ"  
"ESPAM" "MFL"  
CERTIFICO QUE ES FIEL COPIA  
DEL ORIGINAL  
QUE REPOSA EN LOS REGISTROS  
CONTABLES


ESCUELA SUPERIOR POLITÉCNICA  
AGROPECUARIA DE MANABI MANUEL FÉLIX LÓPEZ  
DIRECCIÓN  
ADMINISTRATIVA  
FINANCIERA



Al 31 de diciembre del 2018  
Expresado en Dólares

CUENTAS	DENOMINACION	EJERCICIO VIGENTE
		24,649,027.12
9 1 1	Cuenta de Orden Deudoras	2,950.85
9 1 1 07	Especies Valoradas Emitidas	24,308,074.06
9 1 1 09	Garantías en Valores Bienes y Documentos	7,071.04
9 1 1 13	Bienes Recibidos en Comodato	330,931.17
9 1 1 17	Bienes no Depreciables	24,649,027.12
	<b>TOTAL CUENTAS ACREEDORAS</b>	<b>24,649,027.12</b>
9 2 1	Cuentas de Orden Acreedoras	2,950.85
9 2 1 07	Emisión de Especies Valoradas	24,308,074.06
9 2 1 09	Responsabilidad por Garantías en Valores Bienes y Documentos	7,071.04
9 2 1 13	Responsabilidad por Bienes Recibidos en Comodato	330,931.17
9 2 1 17	Responsabilidad por Bienes no Depreciables	

DIRECTOR (A) FINANCIERO (A)  
LIC. ANA SOLÓRZANO PÁRRAGA

CONTADORA (E)   
ING. KENIA LOOR BASURTO  
ADMINISTRATIVA  
CONTABILIDAD

ESCUELA SUPERIOR POLITECNICA  
AGROPECUARIA DE MANABI  
MANUEL FÉLIX LÓPEZ  
ESPAM "MFL"  
CERTIFICO QUE ES FIEL COPIA  
DEL ORIGINAL  
QUE REPOSA EN LOS REGISTROS  
CONTABLES





ESTADO DE RESULTADOS

Al 31 de Diciembre del 2018

Expresado en Dólares

Cuentas	Denominación	Ejercicio Actual
<b>RESULTADO DE EXPLOTACIÓN</b>		<b>62,010.12</b>
624	Venta de Bienes y Servicios e Ingresos Operativos	62,010.12
62401	Ventas de Derivados de Petróleo	0.00
62402	Ventas de Productos y Materiales	60,379.62
6240201	Productos Agropecuarios y Forestales	60,379.62
62403	Ventas no Industriales	1,630.50
6240399	Otros Servicios Técnicos y Especializados	1,630.50
62404	Ventas de Desechos y Residuos	0.00
6240401	Ventas Internas de Petróleo (Traslado a Filiales)	0.00
62433	Ventas Internas de Derivados de Hidrocarburos (Traslado a Petrocomercial)	0.00
62436	Ventas de bienes producto de la actividad minera	0.00
638	(-) Costo de Ventas y Otros	0.00
63801	Costo de Ventas de Derivados de Petróleo	0.00
63802	Costo de Ventas de Productos y Materiales	0.00
63803	Costo de Ventas de no Industriales	0.00
63804	Costo de Ventas de Desechos y Residuos	0.00
62435	Exportaciones de Petróleo Crudo	0.00
63835	(-) Costo de Ventas de Petróleo Crudo	0.00
<b>RESULTADO DE OPERACIÓN</b>		<b>11,206,927.12</b>
621	Impuestos	0.00
62101	Impuesto sobre la Renta Utilidades y Ganancias de Capital	0.00
62102	Impuesto Sobre la Propiedad	0.00
62103	Impuesto al Consumo de Bienes y Servicios	0.00
62104	Impuesto al Valor Agregado	0.00
62105	Impuesto sobre el Comercio Internacional	0.00
62106	Impuesto a la Actividad Hidrocarburífera	0.00
62107	Impuestos Diversos	0.00
622	Seguridad Social	0.00
62201	Aportaciones a la Seguridad Social.	0.00
623	Tasas y Contribuciones	55,433.70
62301	Tasas Generales	55,433.70
6230108	Prestación de Servicios	13,381.96

ESCUELA SUPERIOR POLITECNICA  
AGROPECUARIA DE MANABI  
MANUEL FELIX LOPEZ  
ESPAM "MFL"  
CERTIFICADO QUE ES FIEL COPIA  
DEL ORIGINAL  
QUE REPOSA EN LOS REGISTROS  
CONTABLES

ESCUELA SUPERIOR POLITECNICA  
AGROPECUARIA DE MANABI MANUEL FELIX LOPEZ  
DIRECCIÓN  
ADMINISTRATIVA  
FINANCIERA



ESTADO DE RESULTADOS

Al 31 de Diciembre del 2018

Expresado en Dólares

Cuentas	Denominación	Ejercicio Actual
6230127	Matrículas Pensiones y Otros Derechos en Educación	42,051.74
62302	Tasas Portuarias y Aeroportuarias	0.00
62303	Tasas por Derechos	0.00
62304	Contribuciones	0.00
631	(-) Gastos en Inversiones Públicas	1,168,243.89
63151	Inversiones de Desarrollo Social	993,473.36
63152	Inversiones en Actividades de Fomento	0.00
63153	Inversiones en Bienes Nacionales de Uso Público	0.00
63154	Inversiones en Existencias Nacionales de Uso Público	174,770.53
63155	Inversiones en Exploración y Evaluación de Recursos	0.00
632	(-) Prestaciones a la Seguridad Social	0.00
63201	Pensiones y Prestaciones	0.00
63202	Subsidios	0.00
63203	Atención Médica Prestadores Internos	0.00
63204	Atención Médica Prestadores Externos	0.00
63205	Gastos Prestacionales por Otros Conceptos	0.00
633	(-) Gastos en Remuneraciones	9,034,430.38
63301	Remuneraciones Básicas	5,213,534.14
6330105	Remuneraciones Unificadas	1,238,712.60
6330106	Salarios Unificados	823,847.12
6330108	Remuneración Mensual Unificada de Docentes del Magisterio y Docentes e Investigadores Universitarios	3,150,974.42
63302	Remuneraciones Complementarias	730,212.13
6330203	Decimotercer Sueldo	578,020.92
6330204	Decimocuarto Sueldo	152,191.21
63303	Remuneraciones Compensatorias	118,285.50
6330304	Compensación por Transporte	13,149.50
6330306	Alimentación	105,136.00
63304	Subsidios	19,632.03
6330401	Por Cargas Familiares	6,245.48
6330408	Subsidio de Antigüedad	13,386.55
63305	Remuneraciones Temporales	1,720,749.54
6330510	Servicios Personales por Contrato	1,489,980.13

ESCUELA SUPERIOR POLITECNICA  
AGROPECUARIA DE MANABI  
"MANUEL FELIX LOPEZ"  
ESRA "MFL"  
CERTIFICADO ES FIEL COPIA  
DEL ORIGINAL  
QUE REPOSA EN LOS REGISTROS  
CONTABLES



ESTADO DE RESULTADOS

Al 31 de Diciembre del 2018

Expresado en Dólares

Cuentas	Denominación	Ejercicio Actual
6330512	Subrogación	4,381.56
6330513	Encargos	226,387.85
63306	Aportes Patronales a la Seguridad Social	1,225,079.59
6330601	Aporte Patronal	666,726.85
6330602	Fondo de Reserva	558,352.74
63307	Indemnizaciones	6,937.45
6330703	Despido Intempestivo	5,584.00
6330704	Compensación por Desahucio	1,353.45
63400	(-) Gastos en Bienes y Servicios de Consumo	994,812.85
63401	Servicios Básicos	132,052.73
6340101	Agua Potable	207.37
6340104	Energía Eléctrica	95,888.57
6340105	Telecomunicaciones	35,956.79
63402	Servicios Generales	291,586.80
6340204	Edición Impresión Reproducción Publicaciones Suscripciones Fotocopiado Traducción Empastado Enmarcación	69,744.56
6340205	Espectáculos Culturales y Sociales	7,150.00
6340208	Servicios de Seguridad y Vigilancia	211,532.98
6340218	Servicios de Publicidad y Propaganda en Medios de Comunicación Masiva	403.20
6340246	Servicios de Identificación Marcación Autenticación Rastreo Monitoreo Seguimiento y/o Trazabilidad	2,756.06
63403	Traslados Instalaciones Viáticos y Subsistencias	23,956.40
6340301	Pasajes al Interior	15,798.17
6340303	Viáticos y Subsistencias en el Interior	8,158.23
63404	Instalación Mantenimiento y Reparaciones	14,033.11
6340403	Gastos en Mobiliarios (Instalación Mantenimiento y Reparaciones)	3,006.08
6340404	Gastos en Maquinarias y Equipos (Instalación Mantenimiento y Reparaciones)	4,750.11
6340422	Vehículos Terrestres (Mantenimiento y Reparaciones)	6,276.92
63405	Arrendamientos de Bienes	0.00
63406	Contratación de Estudios e Investigaciones	223,774.58
6340606	Honorarios por Contratos Civiles de Servicios	217,974.14
6340612	Capacitación a Servidores Públicos	5,800.44
63407	Gastos en Informática	4,200.00
6340702	Arrendamiento y Licencias de Uso de Paquetes Informáticos	4,200.00

ESCUELA SUPERIOR POLITECNICA  
AGROPECUARIA DE MANABI  
MANUEL FÉLIX LOPEZ  
ESPAM "MFL"  
CERTIFICADO QUE FIEL COPIA  
DEL ORIGINAL  
QUE REPOSA EN LOS REGISTROS  
CONTABLES





ESTADO DE RESULTADOS

Al 31 de Diciembre del 2018

Expresado en Dólares

Cuentas	Denominación	Ejercicio Actual
63408	Bienes de Uso y Consumo Corriente	288,741.17
6340802	Vestuario Lencería Prendas de Protección y Accesorios para Uniformes Militares y Policías	7,985.60
6340804	Materiales de Oficina	16,610.98
6340805	Materiales de Aseo	20,465.32
6340807	Materiales de Impresión Fotografía Reproducción y Publicaciones	6,623.76
6340811	Insumos Bienes Materiales y Suministros para la Construcción Eléctricos Plomería Carpintería	3,427.14
6340812	Señaliz Materiales Didácticos	60,501.31
6340814	Suministros para Actividades Agropecuarias Pesca y Caza	1,500.00
6340823	Alimentos Medicinas Productos Farmacéuticos Dispositivos Médicos de Aseo y Accesorios para Sanidad A	107,134.51
6340826	Alimentos Medicinas Productos Farmacéuticos Dispositivos Médicos de Aseo y Accesorios para Sanidad A	253.26
6340832	Existencias de Dispositivos Médicos para Odontología	2,027.04
6340837	Combustibles Lubricantes y Aditivos en General para Vehículos Terrestres	29,222.00
6340840	Combustibles Lubricantes y Aditivos en General para Maquinarias Plantas Eléctricas Equipos y otros	4,586.66
6340841	Repuestos y Accesorios para Vehículos Terrestres	21,650.06
6340844	Repuestos y Accesorios para Maquinarias Plantas Eléctricas Equipos y Otros	6,753.53
63410	Materiales y Equipos para la Defensa y Seguridad Pública	0.00
63411	Otros Gastos Corrientes	0.00
63445	Bienes Muebles no Depreciables	16,388.06
6344503	Mobiliarios (Bienes Muebles no Depreciables)	12,099.75
6344504	Maquinarias y Equipos (Bienes Muebles no Depreciables)	423.78
6344506	Herramientas (Bienes Muebles no Depreciables)	89.60
6344507	Equipos Sistemas y Paquetes Informáticos	414.04
6344511	Partes y Repuestos	3,360.89
63446	Bienes Biológicos no Depreciables	80.00
6344612	Semovientes	80.00
63447	Gastos en Intangibles	0.00
635	(-) Gastos Financieros y Otros	64,873.70
63501	Impuestos Tasas y Contribuciones	2,565.97
6350102	Tasas Generales Impuestos Contribuciones Permisos Licencias y Patentes	2,565.97
63504	Seguros Comisiones Financieras y Otros	62,307.73
6350401	Seguros	62,019.22
6350403	Comisiones Bancarias	171.25

ESCUELA SUPERIOR POLITECNICA  
AGROPECUARIA DE MANABI  
"MANUEL FELIX LOPEZ"  
"ESPAM" "MFL"  
CERTIFICO QUE ES FIEL COPIA  
DEL ORIGINAL  
QUE REPOSA EN LOS REGISTROS  
CONTABLES





ESTADO DE RESULTADOS

Al 31 de Diciembre del 2018

Expresado en Dólares

Cuentas	Denominación	Ejercicio Actual
636	(-) Transferencias Entregadas	0.00
63601	Transferencias Corrientes al Sector Público	0.00
63602	Transferencias Corrientes al Sector Privado Interno	0.00
63603	Donaciones Corrientes al Exterior	0.00
63604	Participaciones Corrientes al Sector Público	0.00
63605	Subsidios	0.00
63606	Aportes y Participaciones Corrientes a Gobiernos Autónomos Descentralizados y Regímenes Especiales	0.00
63607	Participaciones Corrientes en los Ingresos Petroleros a favor de la Fuente Fiscal del Presupuesto de	0.00
63608	Por participaciones Corrientes de los Entes Públicos y Privados en los Ingresos Petroleros	0.00
63609	Por Participaciones Corrientes de los Entes Públicos y Privados en Ingresos Preasignados	0.00
63610	Transferencias para Inversión al Sector Público	0.00
63611	Fondo de Contingencias	0.00
63613	Transferencias y Donaciones de Inversión al Exterior	0.00
63614	Aportes y Participaciones al Sector Público	0.00
63615	Subsidios E Incentivos Económicos de Inversión	0.00
63616	Aportes y Participaciones para Inversión a Gobiernos Autónomos Descentralizados y Regímenes Especial	0.00
63617	Participaciones de Capital en los Ingresos Petroleros a Favor de la Fuente Fiscal del Presupuesto de	0.00
63618	Por Participaciones de Capital de los Entes Públicos y Privados en los Ingresos Petroleros	0.00
63619	Por Participaciones para Inversión de los Entes Públicos y Privados en Ingresos Preasignados	0.00
63620	Transferencias por Convenios Internacionales	0.00
63621	Pensiones a Héroes y Heroínas Nacionales	0.00
63622	Transferencias y Donaciones de Capital al Sector Privado Interno	0.00
63624	Aportes y Participaciones de Capital al Sector Público	0.00
63626	Aportes y Participaciones para Capital e Inversión a Gobiernos Autónomos Descentralizados y Regímenes	0.00
63627	Participaciones de Capital en los Ingresos Petroleros a Favor de la Fuente Fiscal del Presupuesto de	0.00
63629	Por Participaciones de Capital de los Entes Públicos y Privados en Ingresos Preasignados	0.00
63630	Transferencias de Capital por Reintegros del IVA	0.00
63631	Transferencias Corrientes a la Seguridad Social	0.00
	<b>RESULTADO FINANCIERO</b>	<b>96,713.74</b>
625	Rentas de Inversiones y Otros	16,004.76
62501	Rentas de Inversiones	0.00
62502	Rentas de Arrendamientos de Bienes	5,144.66

ESCUELA SUPERIOR POLITECNICA  
AGROPECUARIA DE MANABI  
MANUEL FELIX LOPEZ  
ES.P.A.M. M.F.L.  
CERTIFICO QUE ES FIEL COPIA  
DE ORIGINAL  
QUE REPOSA EN LOS REGISTROS  
CONTABLES



ESTADO DE RESULTADOS

Al 31 de Diciembre del 2018

Expresado en Dólares

Cuentas	Denominación	Ejercicio Actual
6350418	Intereses por Mora Patronal al IESS	117.26
63505	Dietas	0.00
637	(-) Obligaciones no Reconocidas de Ejercicios Anteriores	0.00
63799	Obligaciones no Reconocidas ni Pagadas en Ejercicios Anteriores	0.00
	<b>TRANSFERENCIAS NETAS</b>	<b>11,432,142.69</b>
626	Transferencias Recibidas	11,432,142.69
62601	Transferencias y Donaciones Corrientes del Sector Público	1,853,955.00
6260101	Del Presupuesto General del Estado	1,853,955.00
62602	Donaciones Corrientes del Sector Privado Interno	0.00
62603	Donaciones Corrientes del Sector Externo	0.00
62604	Aportes y Participaciones Corrientes del Sector Público	0.00
62605	Subsidios	0.00
62606	Aportes y Participaciones Corrientes de Gobiernos Autónomos Descentralizados y Regímenes Especiales	0.00
62607	Participaciones Corrientes de la Fuente Fiscal del Presupuesto del Gobierno Central en los Ingresos	0.00
62608	Participaciones Corrientes de los Entes Públicos en los Ingresos Petroleros	0.00
62609	Participaciones Corrientes del Sector Público en Preasignaciones	8,596,039.00
6260901	Participaciones Corrientes en Preasignaciones Establecidas por Ley	8,596,039.00
62610	Transferencias Corrientes a la Seguridad Social	0.00
62611	De Fondos de Contingencia	0.00
62621	Transferencias y Donaciones de Capital e Inversión del Sector Público	741,128.00
6262101	Del Presupuesto General del Estado	741,128.00
62622	Donaciones de Capital del Sector Privado Interno	0.00
62623	Donaciones de Capital del Exterior	0.00
62624	Aportes y Participaciones de Capital del Sector Público	0.00
62626	Aportes y Participaciones de Capital e Inversión a los Gobiernos Autónomos Descentralizados y Régime	0.00
62627	Participaciones de Capital de la Fuente Fiscal del Presupuesto del Gobierno Central en los Ingresos	0.00
62628	Participaciones de Capital de los Entes Financieros en los Ingresos Petroleros	0.00
62629	Participaciones de Capital del Sector Público en Preasignaciones	0.00
62630	Compensación del IVA	241,020.69
6263008	Del Presupuesto General del Estado a Universidades y Escuelas Politécnicas Públicas.	241,020.69
62631	Participaciones de los Ingresos de Capital de la Fuente Fiscal de Presupuesto General del Estado	0.00
62632	Sobre ajustes a contratos de explotación de recursos naturales no renovables.	0.00

ESCUELA SUPERIOR POLITECNICA  
AGROPECUARIA DE MANABI  
MANUEL FELIX LOPEZ  
ESPAM "MFL"  
CERTIFICO QUE ES FIEL COPIA  
DEL ORIGINAL  
QUE REPOSA EN LOS REGISTROS  
CONTABLES

ESCUELA SUPERIOR POLITECNICA  
AGROPECUARIA DE MANABI MANUEL FELIX LOPEZ  
DIRECCIÓN  
ADMINISTRATIVA  
FINANCIERA



ESTADO DE RESULTADOS

Al 31 de Diciembre del 2018

Expresado en Dólares

Cuentas	Denominación	Ejercicio Actual
63824	Costo de Ventas de Inmuebles de Producción	0.00
63825	Costo de Ventas de Bienes Biológicos de Administración	0.00
63826	Costo de Ventas de Bienes Biológicos de Producción	0.00
63827	Costo de Ventas de Intangibles	0.00
63837	Costos de Comercialización y Distribución	0.00
63838	Costos de Ventas de Servicios	0.00
63839	Costos de Producción	0.00
638	(-) Depreciaciones Amortizaciones y Otros	1,562,797.03
63851	Depreciación de Bienes de Administración	1,472,887.67
63852	Depreciación de Bienes de Inversión	89,615.89
63853	Amortización de Intangibles	0.00
63854	Amortización de Incobrables	66.97
63855	Depreciación de Bienes de Infraestructura	0.00
63856	Depreciación de Bienes Concesionados	0.00
63857	Amortización en Gastos de Inversión	0.00
63891	Costo de Pérdidas en Activos Financieros	0.00
63892	Costo de Pérdidas en Existencias	0.00
63893	Costo de Pérdidas en Bienes de Larga Duración	226.50
63898	Pérdida por Deterioro	0.00
625	RENTAS DE INVERSIONES Y OTROS	17,045.13
62521	Garantías y Fianzas	0.00
62522	Indemnizaciones y Valores no Reclamados	0.00
62523	Remates de Bienes y Especies	0.00
62524	Otros Ingresos no Clasificados	16,745.13
6252407	Devolución de disponibilidades	16,745.13
62525	Ingresos por Chatarrización	300.00
6252501	Bienes Provenientes de Chatarrización	300.00
629	ACTUALIZACIONES Y AJUSTES DE INGRESOS	373,442.47
62951	Actualización de Activos	373,442.47
62952	Ajustes de Ejercicios Anteriores	0.00
62953	Actualización Pasivo Deuda Pública	0.00
62996	Traslado Rendimientos de Filiales y otros	0.00

ESCUELA SUPERIOR POLITECNICA  
AGROPECUARIA DE MANABI  
MANUEL FELIX LOPEZ  
ESPAM - MFL  
CERTIFICO QUE ES FIEL COPIA  
DEL ORIGINAL  
QUE REPOSE EN LOS REGISTROS  
CONTABLES



ESTADO DE RESULTADOS

Al 31 de Diciembre del 2018

Expresado en Dólares

Cuentas	Denominación	Ejercicio Actual
6250202	Rentas de Edificios Locales y Residencias	5,044.66
6250204	Rentas de Maquinarias y Equipos	100.00
62503	Intereses por Mora	4,294.67
6250399	Otros Intereses por Mora	4,294.67
62504	Multas	6,565.43
6250404	Incumplimientos de Contratos	6,565.43
62506	Utilidad en venta de bienes	0.00
635	(-) Gastos Financieros y Otros	112,718.50
63502	Intereses y Otros Cargos Deuda Pública Interna	112,718.50
6350201	Intereses al Sector Público Financiero	112,718.50
63503	Intereses y Otros Cargos Deuda Pública Externa	0.00
63507	Intereses Descuentos Comisiones y Otros Cargos en Títulos y Valores	0.00
63508	Costos Financieros por Venta Anticipada de Petróleo	0.00
63509	Gastos Financieros por Disminución	0.00
<b>OTROS INGRESOS Y GASTOS</b>		<b>1,561,979.71</b>
624	VENTA DE BIENES Y SERVICIOS	29,523.93
62406	Ventas por Prestación de Servicios de Salud	0.00
62407	Ventas de Inmobiliarios	0.00
62421	Ventas de Bienes Muebles de Administración	0.00
62422	Ventas de Bienes Muebles de Producción	0.00
62423	Ventas de Inmuebles de Administración	0.00
62424	Ventas de Inmuebles de Producción	0.00
62425	Ventas de Activos Biológicos de Administración	29,523.93
6242512	Ventas de Semovientes	29,523.93
62426	Ventas de Bienes Biológicos de Producción	0.00
62427	Ventas de Intangibles	0.00
638	(-) Costo de Ventas y Diferidos	1,770.00
63807	Costo de Ventas de Existencias de Inmobiliarios	0.00
63808	Costo de Ventas de Instrumental Medico Menor Insumos Médicos y Medicinas	0.00
63821	Costo de Ventas de Bienes Muebles de Administración	1,770.00
63822	Costo de Ventas de Inmuebles de Producción	0.00
63823	Costo de Ventas de Bienes Inmuebles de Administración	0.00

ESCUELA SUPERIOR POLITECNICA  
AGROPECUARIA DE MANABI  
"MANUEL FELIX LOPEZ"  
ESPAM "MFL"  
CERTIFICO QUE ES FIEL COPIA  
DEL ORIGINAL  
QUE REPOSA EN LOS REGISTROS  
CONTABLES

ESCUELA SUPERIOR POLITECNICA  
AGROPECUARIA DE MANABI MANUEL FELIX LOPEZ  
DIRECCIÓN  
ADMINISTRATIVA  
FINANCIERA





ESTADO DE RESULTADOS

Al 31 de Diciembre del 2018

Expresado en Dólares

Cuentas	Denominación	Ejercicio Actual
639	(-) ACTUALIZACIONES Y AJUSTES DE GASTOS	417,424.21
63951	Actualización de Pasivos	0.00
63952	Actualización del Patrimonio	417,424.21
63953	Ajustes de Ejercicios Anteriores	0.00
63996	Traslado Pérdidas de Filiales y otros	0.00
<b>RESULTADO DEL EJERCICIO VIGENTE: Superavit / Déficit (-)</b>		<b>1,371,467.76</b>

**MPL**  
ESCUELA SUPERIOR POLITECNICA  
AGROPECUARIA DE MANABI MANUEL FELIX LOPEZ  
**DIRECCIÓN  
ADMINISTRATIVA  
FINANCIERA**  
LIC. ANA SOLÓRZANO FARRAGA

**ESPAMMFL**  
ESCUELA SUPERIOR POLITECNICA  
AGROPECUARIA DE MANABI MANUEL FELIX LOPEZ  
**DIRECCION  
ADMINISTRATIVA  
FINANCIERA**  
CONTADORA (E) CONTABILIDAD  
ING. KENIA LOOR BASURTO

ESCUELA SUPERIOR POLITECNICA  
AGROPECUARIA DE MANABI  
"MANUEL FÉLIX LÓPEZ"  
"ESPAM "MFL"  
CERTIFICO QUE ES FIEL COPIA  
DEL ORIGINAL  
QUE REPOSA EN LOS REGISTROS  
CONTABLES



ESTADO DE RESULTADOS

Al 31 de Diciembre del 2018

Expresado en Dólares

Cuentas	Denominación	Ejercicio Actual
<b>RESULTADO DE EXPLOTACIÓN</b>		<b>62,010.12</b>
624	Venta de Bienes y Servicios e Ingresos Operativos	62,010.12
62401	Ventas de Derivados de Petróleo	0.00
62402	Ventas de Productos y Materiales	60,379.62
62403	Ventas no Industriales	1,630.50
62404	Ventas de Desechos y Residuos	0.00
62431	Ventas Internas de Petróleo (Traslado a Filiales)	0.00
62433	Ventas Internas de Derivados de Hidrocarburos (Traslado a Petrocomercial)	0.00
62435	Ventas de bienes producto de la actividad minera	0.00
638	(-) Costo de Ventas y Otros	0.00
63801	Costo de Ventas de Derivados de Petróleo	0.00
63802	Costo de Ventas de Productos y Materiales	0.00
63803	Costo de Ventas de no Industriales	0.00
63804	Costo de Ventas de Desechos y Residuos	0.00
62435	Exportaciones de Petróleo Crudo	0.00
63835	(-) Costo de Ventas de Petróleo Crudo	0.00
<b>RESULTADO DE OPERACIÓN</b>		<b>11,206,927.12</b>
621	Impuestos	0.00
62101	Impuesto sobre la Renta Utilidades y Ganancias de Capital	0.00
62102	Impuesto Sobre la Propiedad	0.00
62103	Impuesto al Consumo de Bienes y Servicios	0.00
62104	Impuesto al Valor Agregado	0.00
62105	Impuesto sobre el Comercio Internacional	0.00
62106	Impuesto a la Actividad Hidrocarburífera	0.00
62107	Impuestos Diversos	0.00
622	Seguridad Social	0.00
62201	Aportaciones a la Seguridad Social.	0.00
623	Tasas y Contribuciones	55,433.70
62301	Tasas Generales	55,433.70
62302	Tasas Portuarias y Aeroportuarias	0.00
62303	Tasas por Derechos	0.00
62304	Contribuciones	0.00

ESCUELA SUPERIOR POLITECNICA  
AGROPECUARIA DE MANABI  
MANUEL FÉLIX LÓPEZ  
E S P A M " M F L "   
CERTIFICO QUE ES FIEL COPIA  
DEL ORIGINAL  
QUE REPOSICIONA LOS REGISTROS  
CONTABLES

ESCUELA SUPERIOR POLITECNICA  
AGROPECUARIA DE MANABI MANUEL FÉLIX LÓPEZ  
DIRECCIÓN  
ADMINISTRATIVA  
FINANCIERA



ESTADO DE RESULTADOS

Al 31 de Diciembre del 2018

Expresado en Dólares

Cuentas	Denominación	Ejercicio Actual
631	(-) Gastos en Inversiones Públicas	1,168,243.89
63151	Inversiones de Desarrollo Social	993,473.36
63152	Inversiones en Actividades de Fomento	0.00
63153	Inversiones en Bienes Nacionales de Uso Público	0.00
63154	Inversiones en Existencias Nacionales de Uso Público	174,770.53
63155	Inversiones en Exploración y Evaluación de Recursos	0.00
632	(-) Prestaciones a la Seguridad Social	0.00
63201	Pensiones y Prestaciones	0.00
63202	Subsidios	0.00
63203	Atención Médica Prestadores Internos	0.00
63204	Atención Médica Prestadores Externos	0.00
63205	Gastos Prestacionales por Otros Conceptos	0.00
633	(-) Gastos en Remuneraciones	9,034,430.38
63301	Remuneraciones Básicas	5,213,534.14
63302	Remuneraciones Complementarias	730,212.13
63303	Remuneraciones Compensatorias	118,285.50
63304	Subsidios	19,632.03
63305	Remuneraciones Temporales	1,720,749.54
63306	Aportes Patronales a la Seguridad Social	1,225,079.59
63307	Indemnizaciones	6,937.45
634	(-) Gastos en Bienes y Servicios de Consumo	994,812.85
63401	Servicios Básicos	132,052.73
63402	Servicios Generales	291,586.80
63403	Traslados Instalaciones Viáticos y Subsistencias	23,956.40
63404	Instalación Mantenimiento y Reparaciones	14,033.11
63405	Arrendamientos de Bienes	0.00
63406	Contratación de Estudios e Investigaciones	223,774.58
63407	Gastos en Informática	4,200.00
63408	Bienes de Uso y Consumo Corriente	288,741.17
63410	Materiales y Equipos para la Defensa y Seguridad Pública	0.00
63411	Otros Gastos Corrientes	0.00
63445	Bienes Muebles no Depreciables	16,388.06

ESCUELA SUPERIOR POLITECNICA  
AGROPECUARIA DE MANABI  
MANUEL FELIX LOPEZ  
ESPAM "MFL"  
CERTIFICO QUE ES FIEL COPIA  
DEL ORIGINAL  
QUE REPOSA EN LOS REGISTROS  
CONTABLES



ESTADO DE RESULTADOS

Al 31 de Diciembre del 2018

Expresado en Dólares

Cuentas	Denominación	Ejercicio Actual
63446	Bienes Biológicos no Depreciables	80.00
63447	Gastos en Intangibles	0.00
635	(-) Gastos Financieros y Otros	64,873.70
63501	Impuestos Tasas y Contribuciones	2,565.97
63504	Seguros Comisiones Financieras y Otros	62,307.73
63505	Dietas	0.00
637	(-) Obligaciones no Reconocidas de Ejercicios Anteriores	0.00
63799	Obligaciones no Reconocidas ni Pagadas en Ejercicios Anteriores	0.00
	<b>TRANSFERENCIAS NETAS</b>	<b>11,432,142.69</b>
626	Transferencias Recibidas	11,432,142.69
62601	Transferencias y Donaciones Corrientes del Sector Público	1,853,955.00
62602	Donaciones Corrientes del Sector Privado Interno	0.00
62603	Donaciones Corrientes del Sector Externo	0.00
62604	Aportes y Participaciones Corrientes del Sector Público	0.00
62605	Subsidios	0.00
62606	Aportes y Participaciones Corrientes de Gobiernos Autónomos Descentralizados y Regímenes Especiales	0.00
62607	Participaciones Corrientes de la Fuente Fiscal del Presupuesto del Gobierno Central en los Ingresos	0.00
62608	Participaciones Corrientes de los Entes Públicos en los Ingresos Petroleros	0.00
62609	Participaciones Corrientes del Sector Público en Preasignaciones	8,596,039.00
62610	Transferencias Corrientes a la Seguridad Social	0.00
62611	De Fondos de Contingencia	0.00
62621	Transferencias y Donaciones de Capital e Inversión del Sector Público	741,128.00
62622	Donaciones de Capital del Sector Privado Interno	0.00
62623	Donaciones de Capital del Exterior	0.00
62624	Aportes y Participaciones de Capital del Sector Público	0.00
62626	Aportes y Participaciones de Capital e Inversión a los Gobiernos Autónomos Descentralizados y Régime	0.00
62627	Participaciones de Capital de la Fuente Fiscal del Presupuesto del Gobierno Central en los Ingresos	0.00
62628	Participaciones de Capital de los Entes Financieros en los Ingresos Petroleros	0.00
62629	Participaciones de Capital del Sector Público en Preasignaciones	0.00
62630	Compensación del IVA	241,020.69
62631	Participaciones de los Ingresos de Capital de la Fuente Fiscal de Presupuesto General del Estado	0.00
62632	Sobre ajustes a contratos de explotación de recursos naturales no renovables.	0.00

ESCUELA SUPERIOR POLITECNICA  
AGROPECUARIA DE MANABI  
"MANUEL FELIX LOPEZ"  
ESPAM "MFL"  
CERTIFICO QUE ES FIEL COPIA  
DEL ORIGINAL  
QUE REPOSA EN LOS REGISTROS  
CONTABLES







ESTADO DE RESULTADOS

Al 31 de Diciembre del 2018

Expresado en Dólares

Cuentas	Denominación	Ejercicio Actual
636	(-) Transferencias Entregadas	0.00
63601	Transferencias Corrientes al Sector Público	0.00
63602	Transferencias Corrientes al Sector Privado Interno	0.00
63603	Donaciones Corrientes al Exterior	0.00
63604	Participaciones Corrientes al Sector Público	0.00
63605	Subsidios	0.00
63606	Aportes y Participaciones Corrientes a Gobiernos Autónomos Descentralizados y Regímenes Especiales	0.00
63607	Participaciones Corrientes en los Ingresos Petroleros a favor de la Fuente Fiscal del Presupuesto de	0.00
63608	Por participaciones Corrientes de los Entes Públicos y Privados en los Ingresos Petroleros	0.00
63609	Por Participaciones Corrientes de los Entes Públicos y Privados en Ingresos Preasignados	0.00
63610	Transferencias para Inversión al Sector Público	0.00
63611	Fondo de Contingencias	0.00
63613	Transferencias y Donaciones de Inversión al Exterior	0.00
63614	Aportes y Participaciones al Sector Público	0.00
63615	Subsidios E Incentivos Económicos de Inversión	0.00
63616	Aportes y Participaciones para Inversión a Gobiernos Autónomos Descentralizados y Regímenes Especial	0.00
63617	Participaciones de Capital en los Ingresos Petroleros a Favor de la Fuente Fiscal del Presupuesto de	0.00
63618	Por Participaciones de Capital de los Entes Públicos y Privados en los Ingresos Petroleros	0.00
63619	Por Participaciones para Inversión de los Entes Públicos y Privados en Ingresos Preasignados	0.00
63620	Transferencias por Convenios Internacionales	0.00
63621	Pensiones a Héroes y Heroínas Nacionales	0.00
63622	Transferencias y Donaciones de Capital al Sector Privado Interno	0.00
63624	Aportes y Participaciones de Capital al Sector Público	0.00
63626	Aportes y Participaciones para Capital e Inversión a Gobiernos Autónomos Descentralizados y Regímenes	0.00
63627	Participaciones de Capital en los Ingresos Petroleros a Favor de la Fuente Fiscal del Presupuesto de	0.00
63629	Por Participaciones de Capital de los Entes Públicos y Privados en Ingresos Preasignados	0.00
63630	Transferencias de Capital por Reintegros del IVA	0.00
63631	Transferencias Corrientes a la Seguridad Social	0.00
	<b>RESULTADO FINANCIERO</b>	<b>96,713.74</b>
625	Rentas de Inversiones y Otros	16,004.76
62501	Rentas de Inversiones	0.00
62502	Rentas de Arrendamientos de Bienes	5,144.66

ESCUELA SUPERIOR POLITECNICA  
AGROPECUARIA DE MANABI  
"MANUEL FÉLIX LOPEZ"  
ESPAM "MFL"  
CERTIFICO QUE ES FIEL COPIA  
DEL ORIGINAL  
QUE REPOSA EN LOS REGISTROS  
CONTABLES



ESTADO DE RESULTADOS

Al 31 de Diciembre del 2018

Expresado en Dólares

Cuentas	Denominación	Ejercicio Actual
63839	Costos de Producción	0.00
638	(-) Depreciaciones Amortizaciones y Otros	1,562,797.03
63851	Depreciación de Bienes de Administración	1,472,887.67
63852	Depreciación de Bienes de Inversión	89,615.89
63853	Amortización de Intangibles	0.00
63854	Amortización de Incobrables	66.97
63855	Depreciación de Bienes de Infraestructura	0.00
63856	Depreciación de Bienes Concesionados	0.00
63857	Amortización en Gastos de Inversión	0.00
63891	Costo de Perdidas en Activos Financieros	0.00
63892	Costo de Perdidas en Existencias	0.00
63893	Costo de Perdidas en Bienes de Larga Duración	226.50
63898	Pérdida por Deterloro	0.00
625	RENTAS DE INVERSIONES Y OTROS	17,045.13
62521	Garantías y Fianzas	0.00
62522	Indemnizaciones y Valores no Reclamados	0.00
62523	Remates de Bienes y Especies	0.00
62524	Otros Ingresos no Clasificados	16,745.13
62525	Ingresos por Chatarrización	300.00
629	ACTUALIZACIONES Y AJUSTES DE INGRESOS	373,442.47
62951	Actualización de Activos	373,442.47
62952	Ajustes de Ejercicios Anteriores	0.00
62953	Actualización Pasivo Deuda Pública	0.00
62996	Traslado Rendimientos de Filiales y otros	0.00
639	(-) ACTUALIZACIONES Y AJUSTES DE GASTOS	417,424.21
63951	Actualización de Pasivos	0.00
63952	Actualización del Patrimonio	417,424.21
63953	Ajustes de Ejercicios Anteriores	0.00
63996	Traslado Pérdidas de Filiales y otros	0.00
<b>RESULTADO DEL EJERCICIO VIGENTE: Superavit / Déficit (-)</b>		<b>1,371,467.76</b>

ESCUELA SUPERIOR POLITECNICA  
AGROPECUARIA DE MANABI  
MANUEL FELIX LOPEZ  
ESPAM "MFL"  
CERTIFICACIONES FIEL COPIA  
DEL ORIGINAL  
QUE REPOSA EN LOS REGISTROS  
CONTABLES



ESTADO DE RESULTADOS

Al 31 de Diciembre del 2018

Expresado en Dólares

Cuentas	Denominación	Ejercicio Actual
62503	Intereses por Mora	4,294.67
62504	Multas	6,565.43
62506	Utilidad en venta de bienes	0.00
635	(-) Gastos Financieros y Otros	112,718.50
63502	Intereses y Otros Cargos Deuda Pública Interna	112,718.50
63503	Intereses y Otros Cargos Deuda Pública Externa	0.00
63507	Intereses Descuentos Comisiones y Otros Cargos en Títulos y Valores	0.00
63508	Costos Financieros por Venta Anticipada de Petróleo	0.00
63509	Gastos Financieros por Disminución	0.00
<b>OTROS INGRESOS Y GASTOS</b>		<b>1,561,979.71</b>
624	VENTA DE BIENES Y SERVICIOS	29,523.93
62406	Ventas por Prestación de Servicios de Salud	0.00
62407	Ventas de Inmobiliarios	0.00
62421	Ventas de Bienes Muebles de Administración	0.00
62422	Ventas de Bienes Muebles de Producción	0.00
62423	Ventas de Inmuebles de Administración	0.00
62424	Ventas de Inmuebles de Producción	0.00
62425	Ventas de Activos Biológicos de Administración	29,523.93
62426	Ventas de Bienes Biológicos de Producción	0.00
62427	Ventas de Intangibles	0.00
638	(-) Costo de Ventas y Diferidos	1,770.00
63807	Costo de Ventas de Existencias de Inmobiliarios	0.00
63808	Costo de Ventas de Instrumental Medico Menor Insumos Médicos y Medicinas	0.00
63821	Costo de Ventas de Bienes Muebles de Administración	1,770.00
63822	Costo de Ventas de Inmuebles de Producción	0.00
63823	Costo de Ventas de Bienes Inmuebles de Administración	0.00
63824	Costo de Ventas de Inmuebles de Producción	0.00
63825	Costo de Ventas de Bienes Biológicos de Administración	0.00
63826	Costo de Ventas de Bienes Biológicos de Producción	0.00
63827	Costo de Ventas de Intangibles	0.00
63837	Costos de Comercialización y Distribución	0.00
63838	Costos de Ventas de Servicios	0.00



ESTADO DE RESULTADOS

Al 31 de Diciembre del 2018

Expresado en Dólares



  
DIRECCIÓN ADMINISTRATIVA FINANCIERA  
DIRECTOR (A) FINANCIERO (A)  
LIC. ANA SOLÓRZANO PÁRRAGA

  
CONTADOR(A) (E)  
ING. KENIA LOOR BASURTO

ESCUELA SUPERIOR POLITECNICA  
AGROPECUARIA DE MANABI  
MANUEL FELIX LOPEZ"  
ESPAM "MFL"  
CERTIFICO QUE ES FIEL COPIA  
DEL ORIGINAL  
QUE REPOSA EN LOS REGISTROS  
CONTABLES





APLICACIÓN DEL SUPERAVITO FINANCIAMIENTO DEL DEFICIT

DENOMINACION	AÑO ANTERIOR	AÑO VIGENTE	FLUJOS DE
<b>FUENTES DE FINANCIAMIENTO</b>		<b>8,469.82</b>	Créditos
Financiamiento Público		0.00	11336
Cuentas por Cobrar por Ventas Anticipadas de Petróleo		0.00	11339
Cobros y Anticipos de Fondos de Años Anteriores		8,469.82	11397
Cobros Pendientes de Años Anteriores		0.00	11398
<b>USOS DE FINANCIAMIENTO</b>		<b>192,638.09</b>	Débitos
Amortización de Pasivos Diferidos por Ventas Anticipadas Petróleo		0.00	21394
Amortización Deuda Pública		192,638.09	21396
Depósitos y Fondos de Terceros de Años Anteriores		0.00	21397
Pagos de Años Anteriores		0.00	21398
Obligaciones no Reconocidas ni Pagadas en Años Anteriores		0.00	21399
<b>SUPERAVIT / DÉFICIT DE FINANCIAMIENTO</b>		<b>-184,168.27</b>	
<b>FLUJOS NO PRESUPUESTARIOS</b>			Créditos
<b>FUENTES</b>		<b>124,281.91</b>	Créditos
Cuentas por Cobrar Títulos y Valores Temporales del Tesoro		0.00	11340
Cuentas por Cobrar - Operaciones de Microcrédito		0.00	11341
IVA por Compensar con Notas de Crédito Emitidas		0.00	11351
Anticipos por Obligaciones de Otros Entes Públicos de Años		0.00	11377
Cobros IVA		123,679.23	11381
Cuentas por Cobrar Anticipos de Fondos de Años Anteriores		602.68	11382
Cobros Años Anteriores		0.00	11383
Cuentas por Cobrar del Año Anterior		0.00	11385
Cuentas por Cobrar Créditos Otorgados		0.00	11393
Cuentas por Cobrar Servidores Públicos		0.00	11395
<b>USOS</b>		<b>465,013.78</b>	Débitos
Cuentas por Pagar Notas de Crédito		0.00	21315
Devolución de Excedentes		0.00	21330
Títulos y Valores Temporales del Tesoro Nacional		0.00	21340
Pagos IVA		97,378.86	21381
Pagos de Depósitos y Fondos de Terceros de Años Anteriores		159.41	21382
Pagos Años Anteriores		0.00	21383
Pagos del Año Anterior		367,475.51	21385
Pagos de Años Anteriores al 2008		0.00	21386
Cuentas por Pagar Acreedores por Subrogaciones de Deuda		0.00	21393
Cuentas por Pagar Impuesto a la Renta Sobre Utilidades del		0.00	21395
<b>FLUJOS NETOS</b>		<b>-340,731.87</b>	
<b>VARIACIONES NO PRESUPUESTARIAS</b>			
<b>VARIACIONES NETAS</b>		<b>225,601.60</b>	
De Disponibilidades (SI - SF)		335,037.62	111
Anticipos de Fondos (SI - SF)		-16,546.34	112
Disminución de Disponibilidades (SI - SF)		0.00	61991
Depósitos y Fondos de Terceros (SF - SI)		-92,889.68	212
<b>DIFERENCIAS</b>		<b>0.00</b>	
<b>SUPERAVIT O DÉFICIT BRUTO</b>		<b>-299,298.54</b>	

ESCUELA SUPERIOR POLITECNICA  
AGROPECUARIA DE MANABI  
"MANUEL FÉLIX LOPEZ"  
ESPAM "MFL"  
CERTIFICO QUE ES FIEL COPIA  
DEL ORIGINAL  
QUE REPOSA EN LOS REGISTROS  
CONTABLES



DENOMINACION	AÑO ANTERIOR	AÑO VIGENTE	FLUJOS DE
<b>FUENTES OPERACIONALES</b>		<b>10,600,487.71</b>	<b>Créditos</b>
Impuestos		0.00	11311
Seguridad Social		0.00	11312
Tasas y Contribuciones		55,433.70	11313
Venta de Bienes y Servicios		62,010.12	11314
Rentas de Inversiones y Multas		16,004.76	11317
Transferencias y Donaciones Corrientes		10,449,994.00	11318
Otros Ingresos		17,045.13	11319
<b>USOS OPERACIONALES</b>		<b>9,939,557.90</b>	<b>Débitos</b>
Gastos en Personal		9,034,430.38	21351
Prestación de la Seguridad Social		0.00	21352
Bienes y Servicios de Consumo		776,267.71	21353
Aporte Fiscal Corriente		0.00	21355
Gastos Financieros		112,718.50	21356
Otros Gastos Corrientes		16,141.31	21357
Transferencias y Donaciones		0.00	21358
<b>SUPERAVIT / DÉFICIT CORRIENTE</b>		<b>660,929.81</b>	
<b>FUENTES DE CAPITAL</b>		<b>1,011,672.62</b>	<b>Créditos</b>
Venta de Activos no Financieros		29,523.93	11324
Transferencias y Donaciones de Capital e Inversión		982,148.69	11328
<b>USOS DE PRODUCCIÓN INVERSIÓN Y CAPITAL</b>		<b>1,373,303.89</b>	<b>Débitos</b>
Gastos en Personal para Producción		0.00	21361
Bienes y Servicios para Producción		0.00	21363
Otros Gastos de Producción		0.00	21367
Gastos en Personal para Inversión		93,519.02	21371
Bienes y Servicios para Inversión		992,511.89	21373
Obras Públicas		103,933.83	21375
Otros Gastos de Inversión		0.00	21377
Transferencias y Donaciones para Inversión		62,628.50	21378
Inversiones en Bienes de Larga Duración		120,710.65	21384
Inversiones Financieras		0.00	21387
Recuperación de Inversiones		0.00	11327
Transferencias y Donaciones de Capital		0.00	21388
<b>SUPERAVIT / DÉFICIT DE CAPITAL</b>		<b>-361,631.27</b>	
<b>SUPERAVIT / DÉFICIT BRUTO</b>		<b>299,298.54</b>	
<b>FINANCIAMIENTO DEL DÉFICIT O APLICACIÓN DEL</b>			

ESCUELA SUPERIOR POLITECNICA  
AGROPECUARIA DE MANABI  
MANUEL FÉLIX LÓPEZ  
ESPAM "MFL"  
CERTIFICO QUE ES FIEL COPIA  
DEL ORIGINAL  
QUE REPOSE EN LOS REGISTROS  
CONTABLES







ESCUELA SUPERIOR POLITECNICA AGROPECUARIA DE MANABI MANUEL FELIX LOPEZ  
ESTADO DEL FLUJO DEL EFECTIVO

Al: 31 de diciembre de 2018  
Expresado en Dólares

 **ESPAMMFL**  
ESCUELA SUPERIOR POLITECNICA  
AGROPECUARIA DE MANABI MANUEL FELIX LOPEZ  
DIRECCIÓN  
ADMINISTRATIVA  
FINANCIERA  
LIC. ANA SOLÓRZANO  
CONTADORA (E)  
ING. KENIA LOOR BASURTO

 **ESPAMMFL**  
ESCUELA SUPERIOR POLITECNICA  
AGROPECUARIA DE MANABI MANUEL FELIX LOPEZ  
DIRECCIÓN  
ADMINISTRATIVA  
FINANCIERA  
CONTABILIDAD

ESCUELA SUPERIOR POLITECNICA  
AGROPECUARIA DE MANABI  
MANUEL FELIX LOPEZ  
ESPAM "MFL"  
CERTIFICO QUE ES FIEL COPIA  
DEL ORIGINAL  
QUE REPOSA EN LOS REGISTROS  
CONTABLES



EJERCICIO: 2018  
CÓDIGO ENTIDAD: 188 - 0000 - 0000  
REPORTE: R00818590.rdlc

<b>INGRESOS CORRIENTES</b>		<b>10,600,829.28</b>	<b>10,600,487.71</b>	<b>341.57</b>
11	Impuestos	0.00	0.00	0.00
12	Seguridad Social	0.00	0.00	0.00
13	Tasas y Contribuciones	55,433.70	55,433.70	0.00
14	Ventas de Bienes y Servicios	62,126.95	62,010.12	116.83
17	Rentas de Inversiones y Multas	16,229.50	16,004.76	224.74
18	Transferencias y Donaciones Corrientes	10,449,994.00	10,449,994.00	0.00
19	Otros Ingresos	17,045.13	17,045.13	0.00
<b>TOTAL INGRESOS CORRIENTES</b>		<b>10,029,842.56</b>	<b>10,028,698.87</b>	<b>1,143.69</b>
<b>GASTOS CORRIENTES</b>				
51	Gastos de Personal	9,034,430.38	9,034,430.38	0.00
52	Seguridad Social	0.00	0.00	0.00
53	Bienes y Servicios de Consumo	866,341.58	865,197.89	1,143.69
56	Gastos Financieros	112,718.50	112,718.50	0.00
57	Otros Gastos Corrientes	16,352.10	16,352.10	0.00
58	Transferencias y Donaciones Corrientes	0.00	0.00	0.00
59	Previsiones para Preasignados	0.00	0.00	0.00
<b>INGRESOS DE CAPITAL</b>		<b>1,175,256.62</b>	<b>1,011,672.62</b>	<b>163,584.00</b>
24	Ventas de Activos de Larga Duración	29,703.93	29,523.93	180.00
27	Recuperación de Inversiones	0.00	0.00	0.00
28	Transferencias y Donaciones de Capital	1,145,552.69	982,148.69	163,404.00
<b>GASTOS DE PRODUCCIÓN</b>		<b>0.00</b>	<b>0.00</b>	<b>0.00</b>
61	Gastos de Personal para Producción	0.00	0.00	0.00
63	Bienes y Servicios para Producción	0.00	0.00	0.00
67	Otros Gastos de Producción	0.00	0.00	0.00
<b>GASTOS DE INVERSIÓN</b>		<b>1,477,907.27</b>	<b>1,322,091.50</b>	<b>155,815.77</b>
71	Gastos de Personal para Inversión	93,519.02	93,519.02	0.00
73	Bienes y Servicios para Inversión	1,068,018.80	1,041,590.29	26,428.51
75	Obras Publicas	108,720.69	108,720.69	0.00
77	Otros Gastos de Inversión	75,154.26	0.00	75,154.26
78	Transferencias y Donaciones de Inversión	132,494.50	78,261.50	54,233.00

ESCUELA SUPERIOR POLITECNICA  
AGROPECUARIA DE MANABI  
MANUEL FELIX LOPEZ  
ESPAM "MFL"  
CERTIFICADO QUE ES FIEL COPIA  
DEL ORIGINAL  
QUE REPOSA EN LOS REGISTROS  
CONTABLES







Ministerio de Finanzas  
del Ecuador

**REPÚBLICA DEL ECUADOR**  
**ESCUELA SUPERIOR POLITECNICA AGROPECUARIA DE MANABI MANUE**  
**ESTADO DE EJECUCION PRESUPUESTARIA (ENFOQUE CONTABLE)**  
Al 31 de Diciembre del 2018  
Expresado en Dólares



EJERCICIO: 2018  
CÓDIGO ENTIDAD: 188 - 0000 - 0000  
REPORTE: R00818590.rdlc

CUENTAS	CONCEPTOS	CODIFICADO	EJECUCION	DIFERENCIA
<b>GASTOS DE CAPITAL</b>		<b>152,307.87</b>	<b>133,512.40</b>	<b>18,795.47</b>
84	Activos de Larga Duración	152,307.87	133,512.40	18,795.47
87	Inversiones Financieras	0.00	0.00	0.00
88	Transferencias y Donaciones de Capital	0.00	0.00	0.00
<b>SUPERAVIT O DEFICIT DE INVERSIÓN</b>		<b>1,022,948.75</b>	<b>878,160.22</b>	<b>144,788.53</b>
<b>INGRESOS DE FINANCIAMIENTO</b>		<b>76,609.89</b>	<b>8,469.82</b>	<b>68,140.07</b>
36	Financiamiento Publico	0.00	0.00	0.00
37	Saldos Disponibles	68,140.07	0.00	68,140.07
38	Cuentas por Cobrar Años Anteriores	8,469.82	8,469.82	0.00
	Cuentas por Cobrar Años Anteriores	0.00	0.00	0.00
39	Ventas Anticipadas de Petróleo	0.00	0.00	0.00
<b>APLICACION AL FINANCIAMIENTO</b>		<b>192,638.09</b>	<b>192,638.09</b>	<b>0.00</b>
98	Cuentas por Pagar Amortización de Pasivos Diferidos por Ventas Anticipadas de Petróleo	0.00	0.00	0.00
96	Amortización de Deuda Publica	192,638.09	192,638.09	0.00
97	Pasivo Circulante	0.00	0.00	0.00
	Pasivo Circulante	0.00	0.00	0.00
99	Otros Pasivos	0.00	0.00	0.00
<b>SUPERAVIT O DEFICIT DE FINANCIAMIENTO</b>		<b>-116,028.20</b>	<b>-184,168.27</b>	<b>68,140.07</b>
<b>SUPERAVIT O DEFICIT PRESUPUESTARIO</b>		<b>1,477,907.27</b>	<b>1,265,780.79</b>	<b>212,126.48</b>

*[Firma]*  
LIC. ANA SOLÓRZANO BARRAGA  
**ESPAMMFL**  
ESCUELA SUPERIOR POLITECNICA  
AGROPECUARIA DE MANABI MANUEL FELIX LOPEZ  
**DIRECCIÓN ADMINISTRATIVA FINANCIERA**

*[Firma]*  
CONTADOR (A)  
ING. KENIA LOOR BASURTO  
**ESPAMMFL**  
ESCUELA SUPERIOR POLITECNICA  
AGROPECUARIA DE MANABI MANUEL FELIX LOPEZ  
**DIRECCIÓN ADMINISTRATIVA FINANCIERA**  
**CONTABILIDAD**

ESCUELA SUPERIOR POLITECNICA  
AGROPECUARIA DE MANABI  
"MANUEL FELIX LOPEZ"  
ESPAM "MFL"  
CERTIFICO QUE ES FIEL COPIA  
DEL ORIGINAL  
QUE REPOBLA EN LOS REGISTROS  
CONTABLES